

Yeosu Web Contents

2024년 04월 29일 17시 24분



목차

목차	2
카드뉴스	3
AI 차단방역 관리포인트	3

AI 차단방역 관리포인트

2021.11.16 09:27 조회수 154 등록자 관리자

AI 차단방역 관리포인트

*자료출처 : 전라남도농업기술원



1. 농장관리

- 농장입구 출입금지 표지판 설치 및 통제
- 철새도래지 방문자제 및 방문자 축사 출입 통제
- 야생조류가 접근하지 않도록 그물망, 울타리 등 설치
- 농장 출입차량은 반드시 소독을 실시하고 차량바퀴, 하부 보완 소독 실시 등 2단계로 강화



차단방역 관리포인트 우리 가축 지키는 법

2. 축사소독

- 1 단계 : 청소 - 축사 내 먼지, 흙, 유기물 제거
- 2 단계 : 세척 - 고압세척기 등으로

천장 ▶ 벽면 ▶ 바닥 순

- 축사 내외부, 장비, 출입구 등에 대해 매일 소독 및 소독실시기록부에 기록 보관



AI 차단방역 관리포인트

우리 가축 지키는 법

3. 신발소독조 관리

- 축사 입구 전실에는 신발소독조 설치
소독액은 2~3일에 교체, 유기물 오염 시 즉시 교체
- 신발소독조는 철저히 관리하고 손 세척 등 기본
방역 수칙 준수
- 축사 출입 시 반드시 외부신발을 축사 전용
신발로 갈아신은 후 출입



차단방역 관리포인트

우리 가축 지키는 법

4. 생석회 사용

- 농장 진입로 등 땅바닥에만 사용
생석회는 알칼리성, 그 위에 산성소독약 사용 금지
- 최소한 일주일 간격으로 생석회 살포
(비, 눈 이후 재살포)
- 바람이 불땐 눈, 피부에 접촉되지 않도록 주의
(보호장구 착용 등)



- ☑ 살포량은 차량바퀴 1회전 이상의 폭으로 약 2cm 두께




차단방역 관리포인트

우리 가축 지키는 법

5. 가축관찰

- ☑ 매일 가축을 관찰하고 의심축 발견 시 즉시 신고 (1588-4060 / 9060)

- 줄거나 침울, 벼슬이나 다리 청색증, 안면부 종창, 흰색 또는 녹색 설사
- 동일 축사에서 폐사율이 이전 일주일 일평균보다 2배 높은 경우
- 동일 축사에서 산란율이 이전 일주일 일평균보다 3% 이상 낮은 경우



(<http://www.yeosu.go.kr>)

AI 차단방역 관리포인트





우리 가족 함께 지켜요!



전라
남도 농업기술원

첨부파일

[전체\(Zip\)다운로드](#)

 1.png (94 hit/ 71.2 KB) ↓	미리보기
 2.png (95 hit/ 56.7 KB) ↓	미리보기
 3.png (94 hit/ 69.1 KB) ↓	미리보기
 4.png (94 hit/ 79.6 KB) ↓	미리보기
 5.png (95 hit/ 80.6 KB) ↓	미리보기
 6.png (95 hit/ 59.6 KB) ↓	미리보기
 7.png (96 hit/ 78.0 KB) ↓	미리보기

목록

이전글

< [환절기 건강 어떤 채소를 먹을까](#)

다음글 >

[11월 농작물 병해충 발생정보](#)

COPYRIGHT © YEOSU. ALL RIGHTS RESERVED.

(<http://www.yeosu.go.kr>)

Yeosu Web Contents

