

Yeosu Web Contents

2024년 04월 20일 23시 09분



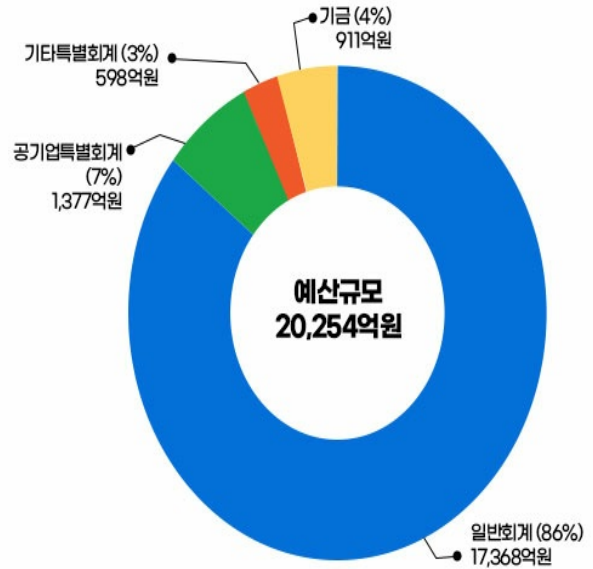
목차

목차	2
민선8기 재정운영계획	3
자체수입 4,289억원	3
예산현황(2022. 10. 기준)	3
예산규모 20,254억원	3
의존수입 등 13,079억원	3
주요세입(일반회계) : 17,368억원	3
자원배분 방향	4
1. 소통화합 열린도시	4
일반공공행정 분야	4
2. 인재육성 산업도시	4
농림해양수산 분야	4
산업 중소기업 및 에너지 분야	4
3. 문화예술 복지도시	4
사회복지 분야	4
보건 분야	4
문화예술 분야	4
교육 분야	5
4. 해양관광 휴양도시	5
관광 분야	5
해운항만 분야	5
5. 기후변화 선도도시	5
환경분야	5
6. 시민중심 정주환경	5
국토 및 지역개발 분야	5
도로 및 교통 분야	6
안전 분야	6
분야별 자원배분	6
민선8기(2022~2026) 재정규모 추이	7
중기 재정 계획	7

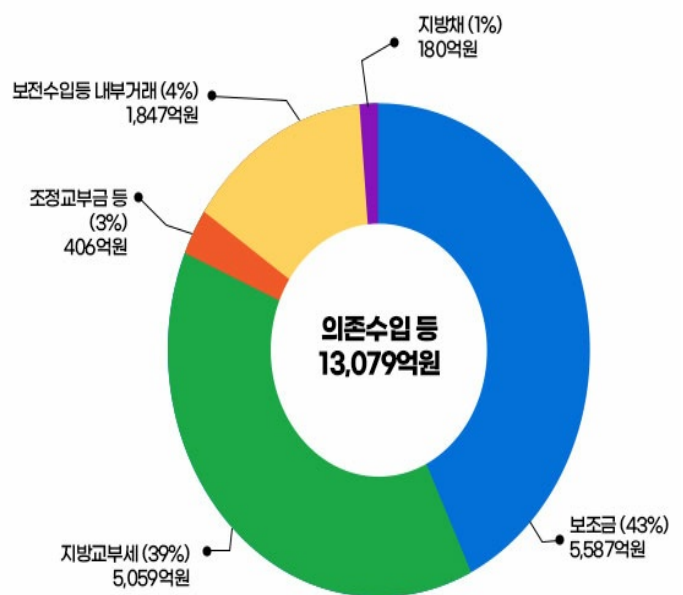
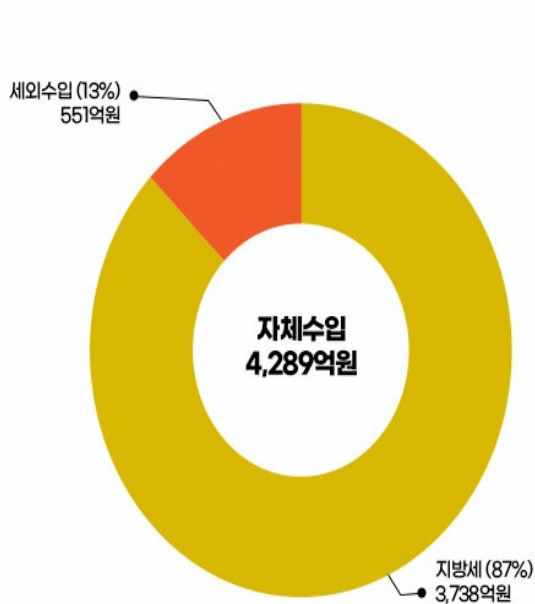
예산현황(2022. 10. 기준)

🔗 예산규모 20,254억원

- 일반회계 17,368억원
- 공기업특별회계 1,377억원
- 기타특별회계 598억원
- 기금 911억원



주요세입(일반회계) : 17,368억원



사권매논 방향

1. 소통화합 열린도시

일반공공행정 분야

- 8군데로 분산된 공공청사를 본청사 한 곳으로 모으는 행정기능 집중화를 통해 행정의 비효율성 해소 및 민원처리 만족도 제고를 위한 본청사 건립 등 연차별 노후 청사 신축
- 교육플랫폼 구축, 대시민 홍보, 평화공원 조성 등 여순사건 희생자들의 명예와 피해회복을 위한 다양한 후속사업 본격 추진

2. 인재육성 산업도시

농림해양수산 분야

- 복합 스마트팜 조성 및 ICT융합스마트 생산단지 조성 등 안정적 생산기반 구축, 안전 먹거리 생산·공급으로 탄소중립 지속 가능 농업 추진, 농기계 임대사업소 분점 설치로 고령화에 따른 노동력 해소. 농·어가 소득안정을 위한 지원 강화. 섬·어촌 지역 정주여건 개선 및 삶의 질 향상을 위해 어촌 신활력증진 사업 추진

산업·중소기업 및 에너지 분야

- 국가산업단지 산단 대개조(스마트그린산단) 사업과 연계한 R&D 사업 기반 구축과 소재기술개발 등 신성장(수소·신소재 등) 미래산업 육성지원을 통한 일자리 창출 및 산업경제 활성화
- 여수산단 디지털 환경·안전 플랫폼 구축사업 등 디지털 기술기반의 재난대응 조기경보시스템 및 재난관리에 필요한 물적·인적 자원의 통합관리시스템을 구축하여 시민 안전도시 실현
- 소상공인·중소기업에 대한 디지털 기술 지원 및 친환경에너지 확산 기반 구축을 위한 신재생에너지 보급 융·복합 지원 사업 추진, '섬섬어수페이', 상품권 상시할인을 통한 지역경제 활력 부여 및 서민경제 지원 강화

3. 문화예술 복지도시

사회복지 분야

- 통합현충탑 건립을 추진하여 국가유공자에 대한 예우를 강화하고, 민·관이 협력하는 찾아가는 맞춤형 보건복지서비스를 활성화하여 시민이 체감하는 포용 복지 실현
- 지역맞춤형 노인일자리 사업 확대를 통한 노인소득 기반 확충, 취약계층 노인을 위한 맞춤형돌봄서비스 확대, 장애인의 돌봄·소득·생활·의료 분야 지원 확대, 부모급여 도입(0~1세 아동 양육가구), 아이돌봄 사업 확대 등 보육·돌봄 서비스 강화. 장애인·노인·취약아동 등 사회적 약자에 대한 전 분야에 걸친 맞춤형 복지 지원체계 강화로 여성·아동·어르신이 살기 좋은 안전한 지역사회 구현. 저소득층 결식우려 어르신을 대상으로 무료급식 확대 지원하여 노후생활 보장 및 삶의 질 향상 도모

보건 분야

- 출산장려금 확대 지원하여 임신·출산·양육 시 수반되는 경제적 부담을 경감하고 공공산후조리원 설치로 지역 내 안전한 출산 환경을 조성하여 산모·신생아의 건강을 도모하고 시민출산 장려
- 소아 야간·휴일 진료기관 및 공공 심야약국 운영, 찾아가는 아동상담(마을안심버스) 운영 등 생활밀착형 맞춤형 보건 의료서비스 확대를 위한 시민 건강 향상 및 응급의료체계 구축. 체계적이고 선제적인 방역 대응체계 구축으로 건강도시 조성

문화예술 분야

- 시립박물관·시립미술관 건립, 어린이도서관 신축을 통한 문화 예술기반 확충으로 문화향유 기회확대와 시민중심 문화예술 부흥

- 음악제·미술제 등 각종 행사 개최로 시민들에게 다양한 문화예술 감상과 체험기회를 제공하고 거리문화 공연 및 문화예술재단 설립으로 지역문화예술인의 창작활동 기회 제공

교육 분야

- 학자금 대출이자 지원하여 경기침체, 금리인상에 따른 대학생들의 경제적 부담을 완화하고 지역산업 수요 맞춤형 인재양성을 위한 맞춤형 교육을 통해 청년 일자리 창출 및 지역경제 활성화에 기여
- 다양하고 자율적인 '학생 중심' 맞춤형 교육을 위한 교육경비를 지원하여 지역 우수 인재 양성 및 행복교육 도시 기반 구축

4. 해양관광 휴양도시

관광 분야

- 섬마을너울길·개도 테마관광 조성·급오도 비경길 활성화 사업 등 14개 유인 섬들의 자원을 활용한 특색 있고 지속 가능한 웰니스 관광자원과 콘텐츠 개발. 다양한 관광수요에 대응하는 융·복합 맞춤형 스마트관광 서비스를 제공하여 명품 해양 관광도시 이미지 구축

해운항만 분야

- 전 세계 섬의 역사와 문화를 공유하고 미래 섬 발전의 청사진 마련을 위한 '2026년 여수세계박람회' 성공개최 추진 기반 마련
- 웅천 거점형 마리나항만 개발 등 해양레저산업의 선제적 구축으로 급증하는 해양레저 수요에 대응하고 머물고 체험하고 치유하는 새로운 해양 관광 패러다임으로 전환 선도
- 섬 주민의 해상 이동권 보장과 정주여건 개선을 위해 여객선 운영 지원, 여객선 공영화에 대비한 재원 확보 추진

5. 기후변화 선도도시

환경분야

- 안전한 먹는 물 공급을 위한 상수도 스마트 관리 투자 확대, 기후위기로 증가하는 홍수에 대비한 하수관로 정비로 쾌적하고 안전한 지역주민 생활환경에 기여
- 온실가스 감축을 위한 전기·수소차 등 그린 모빌리티 보급 확대, 4등급 경유차 조기폐차 보조금 신설, 스마트그린산단 사업 추진 등으로 '2050 탄소중립'의 원활한 이행 뒷받침
- 조업 중 인양쓰레기 수매, 선상집하장 설치 확대, 폐각 자원화시설 설치 등 해양쓰레기 정화 사업 추진으로 깨끗한 해양환경 조성해2026여수세계박람회와 연계한 청정 여수의 깨끗한 이미지 제고

6. 시민중심 정주환경

국토 및 지역개발 분야

- 지역의 역사·문화·예술이 어우러진 도시재생 뉴딜사업 추진으로 도시균형발전 도모하고 시민 맞춤형 주거·복지·문화의 입체적인 도시재생 실현
- 남해안 섬섬 교통망 구축을 위한 복합합승센터 도입 및 도시 여건 변화에 따른 체계적이고 합리적인 개발을 위한 여천역 주변지역 개발사업 추진
- 산단 근로자, 지역주민 등 수요자 중심의 자연친화적 택지개발로 맞춤형 정주환경 조성
- 웅천 장도 해양예술의 숲, 자산공원 하늘숲길, 관기저수지 생태공원 등을 조성하여 섬·숲·문화예술이 함께 공존하는 아름답고 쾌적한 도시공원 조성으로 시민 문화휴식 공간 확보

도로 및 교통 분야

- 금오도 해상교량 건설로 지역주민, 관광객들의 접근성 향상과 낙후된 도서지역 정주여건 개선. 문수~시진, 소호~죽림 간 우회도로 개설로 교통 편의성 제공 및 남해안 거점도시 관광 인프라 구축
- 공영주차장 지속적 확충과 교통시설 개선으로 원도심권 및 지역 상권, 관광지 등의 주차불편 해소와 교통편의 증진

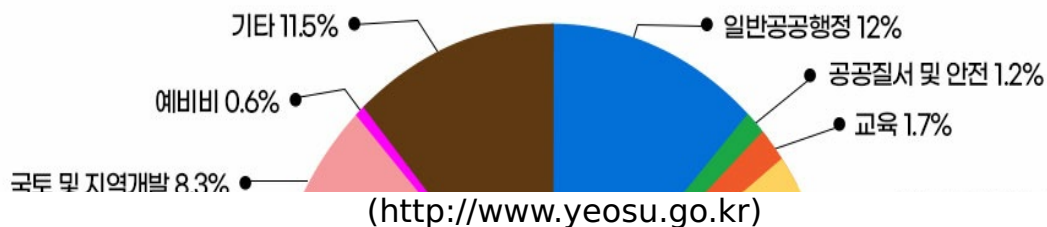
안전 분야

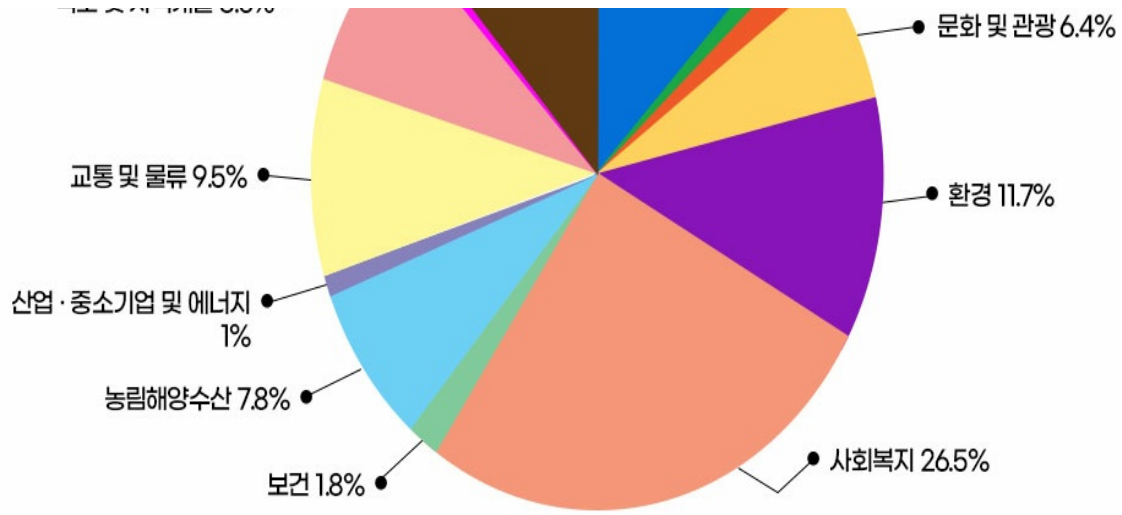
- 연등천 정비사업 등 하천 정비를 통해 기후변화로 대형화·장기화 되는 재난에 대응하고 스마트 가로등 시스템 구축으로 시민의 안전길 확보

분야별 자원배분

(단위 : 백만원, %)

구분	2022	2023	2024	2025	2026	합계	비중	연평균 신장률
합계	1,777,078	1,817,923	1,783,928	1,865,589	1,906,285	9,150,802	100	1.8
일반공공행정	171,991	176,030	167,763	245,082	336,036	1,096,903	12	18.2
공공질서및안전	11,028	15,500	21,060	30,490	29,347	107,425	1.2	27.7
교육	30,971	31,430	31,894	32,365	32,656	159,315	1.7	1.3
문화및관광	108,805	130,927	144,073	121,968	83,213	588,986	6.4	△6.5
환경	245,611	236,472	190,811	200,463	198,326	1,071,683	11.7	△5.2
사회복지	477,228	482,054	485,876	488,761	490,215	2,424,134	26.5	0.7
보건	38,044	36,046	36,016	27,468	29,818	167,391	1.8	△5.9
농림해양수산	160,760	149,716	135,125	131,728	136,363	713,692	7.8	△4
산업·중소기업 및 에너지	30,583	18,272	16,632	11,806	11,928	89,220	1	△21
교통 및 물류	144,018	138,187	158,887	216,156	209,055	866,303	9.5	9.8
국토및지역개발	155,475	187,024	171,105	128,667	114,264	756,535	8.3	△7.4
예비비	1,300	11,960	14,815	14,830	15,378	58,283	0.6	85.5
기타	201,263	204,306	209,871	215,806	219,687	1,050,932	11.5	2.2





민선8기(2022~2026) 재정규모 추이

(단위 : 백만원, %)

년도별 회계별	계		중기지방재정계획					연평균 증가율	
	액	구성비	2022	2023	2024	2025	2026		
계	9,150,804	100	1,777,078	1,817,923	1,783,928	1,865,589	1,906,285	1.2	
일반회계	7,606,158	83.1	1,487,370	1,506,166	1,518,058	1,541,920	1,552,644	1.1	
특별회계	소계	944,552	10.3	201,256	220,003	176,334	186,886	160,072	△5.6
	공기업	530,233	5.8	148,210	135,643	90,009	85,227	71,144	△16.8
	기타	414,319	4.5	53,046	84,360	86,325	101,659	88,928	13.8
기금	재난관리기금 외	600,094	6.6	88,452	91,754	89,536	136,783	193,570	21.6

- 총 재정규모 추이는 2022년 1조 7,770억원에서 2026년 1조 9,063억원으로 연평균 1.2%의 증가율을 나타내고 있음
- 일반회계 연평균은 1.1%의 증가 추세로 전망되고 있으며 주요 이유는 기초생활보장 사각지대 해소를 위한 맞춤형 복지 사업, 사회서비스 일자리 등 정부의 복지정책 확대에 따른 사회복지 관련 보조금의 꾸준한 증가와 도시재생 뉴딜사업, 여촌뉴딜 300사업 추진, 시립박물관·미술관, 어린이도서관 등 문화 예술 기반 확충, 공공체육시설 확충 사업 등 대형사업 추진 및 각종 공모사업 선정에 따른 인한 국고보조금 증가임
- 특별회계는 도시개발사업 특별회계의 소제지구 택지개발사업 추진과 주차장 특별회계의 주차장 신축사업으로 연평균 13.8% 증가가 예상됨

중기 재정 계획

(단위 : 백만원, %)

구분	중기 재정 계획				합계	비중	연평균 신장률
	2022	2023	2024	2025			

(<http://www.yeosu.go.kr>)

	2022	2023	2024	2025	2026			
① 세 입	1,759,178	1,817,923	1,783,928	1,865,589	1,906,285	9,132,902	100	2
지 방 세	315,010	327,110	333,807	336,607	333,630	1,646,163	18	1.4
세 외 수 입	128,715	146,794	152,094	144,296	151,942	723,841	8	4.2
경상적세외수입	100,363	118,542	123,447	117,083	121,364	580,800	6	4.9
임시적세외수입	17,376	16,096	16,303	16,561	19,734	86,069	1	3.2
지방행정제재·부과금	10,976	12,156	12,344	10,652	10,844	56,972	1	△0.3
이 전 재 원	1,037,256	1,060,905	1,030,836	1,055,301	1,075,627	5,259,926	58	0.9
보통교부세	326,000	336,106	346,525	357,268	368,343	1,734,242	19	3.1
특별교부세	3,680	3,716	3,753	3,840	3,819	18,808	0	0.9
부동산교부세	26,506	26,771	27,039	27,309	27,582	135,207	1	1
소방안전교부세	0	0	0	0	0	0	0	0
조정교부금 등	41,376	45,876	50,876	55,876	62,876	256,881	3	11
국고보조금	409,968	403,058	374,687	399,631	409,631	1,996,975	22	0
균특보조금	59,347	88,806	71,358	52,997	43,342	315,851	3	△7.6
기금보조금	41,135	28,911	28,399	28,899	29,262	156,606	2	-8.2
도비보조금	129,244	127,661	128,199	129,480	130,771	645,356	7	0.3
보전수입 및 내부거래	278,196	283,114	267,190	329,385	345,087	1,502,972	16	5.5
② 경 상 지 출	316,792	331,612	354,313	468,115	570,964	2,041,797	100	15.9
행정운영경비	201,263	204,306	209,871	215,806	219,687	1,050,932	51	2.2
인력운영비	185,935	189,071	194,459	200,215	205,320	975,000	48	2.5
기본경비	15,328	15,235	15,412	15,590	14,367	75,933	4	△1.6
재 무 활 동	112,681	114,013	120,103	230,949	330,443	908,189	44	30.9
내부거래지출	36,804	49,082	47,675	124,691	138,040	396,291	19	39.2
보 전 지 출	75,877	64,931	72,428	106,258	192,404	511,898	25	26.2
예 비 비	2,849	13,294	24,339	21,360	20,834	82,676	4	64.4
③ 투자가용자원 (①-②)	1,442,385	1,486,310	1,429,614	1,397,474	1,335,322	7,091,105	0	△1.9

④ 사업 수요	1,460,285	1,486,310	1,429,614	1,397,474	1,335,322	7,109,005	0	Δ2.2
⑤ 부족재원(④-③)	17,900	0	0	0	0	17,900	0	Δ100
지방채	17,900	0	0	0	0	17,900	0	Δ100
(채무부담행위)	15	0	0	0	0	15	0	Δ100
(민자 등)	28,734	74,239	1,571,473	109,125	102,477	1,886,048	0	37.4
(기타)	1,494	1,321	1,321	1,321	1,321	6,777	0	Δ3
재정규모(①+⑤)	1,777,078	1,817,923	1,783,928	1,865,589	1,906,285	9,150,802	0	1.8

COPYRIGHT © YEOSU. ALL RIGHTS RESERVED.

Yeosu Web Contents

