

남해안 거점도시 미항여수

2023 여수 관광 빅데이터 총괄 분석 보고서



CONTENTS

01.

분석 개요

02.

관광객 분석

03.

SNS 분석

04.

관광지 분석



YEOSU CITY

01.

분석 개요

① 추진배경 및 범위

- 추진 배경
- 추진 목적
- 추진 범위

② 데이터 산출 방식

- 관광인구 생산 프로세스
- 내국인 관광객 정의
- 외국인 관광객 정의
- 소비 추정 방식

• 추진 배경

통신 및 카드 빅데이터 분석을 통해 **관광객의 방문 원인, 방문 행태** 등 객관적 자료를 도출하고
관광학적 해석을 통해 유의미한 정보를 생산하여 **관광 정책의 질적 향상 도모**

빅데이터 분석 추진 배경

관광이론 기반 유의미한 정보 생산

공공분야 핵심 경쟁력으로서 빅데이터 수요 증가

관광 및 지역산업 정책 추진의 공통 기초자료로 활용

지역관광 및 경제 활성화를 위한 정책의 질적 향상 도움

• 추진 목적

빅데이터를 통한 여수시 관광 현황을 분석하여 맞춤형 관광 정책 도출에 기여함

- 01. 급변하는 관광환경 변화에 따라 빅데이터를 활용
- 02. 여수시를 방문하는 관광객의 행태를 분석함으로써 관광정책 수립의 기초자료로 활용
- 03. 통신 및 카드 빅데이터를 바탕으로 관광객 방문 요인, 방문 행태 특성 분석 활용
- 04. 관광 산업의 현황을 다각도로 분석함으로써 지역경제 활성화 기여



- 여수시를 방문하는 관광객 특성 및 추이 분석
- 관광객 및 권역별 관광소비 분석(매출액 추이)
- 여수시 관광분석 결과 정책 활용 방안 제시 등
- 포스트 코로나 대비 향후 관광객 유치 활성화 방안 도출

01. 종합관광분석 (방문관광객)

• 관광인구 숙박 실태

관광객 숙박현황 및 성별분포

숙박형태	여행객수		구분		
	1박	2박 이상	1박	2박	3박 이상
당박	1,735,611	7550.00%	176,778	55,842	21,882
1박	394,331	1715.00%			
2박	115,738	503.00%			
3박이상	53,120	231.00%			
합계	2,298,800	100.00%	394,331	115,738	53,119



• 외지인 기준 (외국인 관광객 숙박현황은 15P 참조)

여수시 12월 관광빅데이터 결과보고

분석기준 : 2023. 12. 01 - 12. 31

연령대별 관광객 숙박현황



- 해당월 숙박인원은 563,187명으로 전년동월대비 숙박인원 12.04% 감소, 전월 대비 16.33% 감소(+22년 9월: 502,563명, 23년 8월: 673,073명)
- 전월 대비 70대 이상 관광객(1.38% ↑) 제외한 모든 관광객 숙박비율 감소.
- 전월 대비 20대 관광객 숙박비율이 29.39%로 가장 크게 감소(+46,766명)
- 총 관광객 대비 숙박객은 24.50%로 전년동월(22.08%) 대비 2.42% 증가.

• 사업 추진 범위

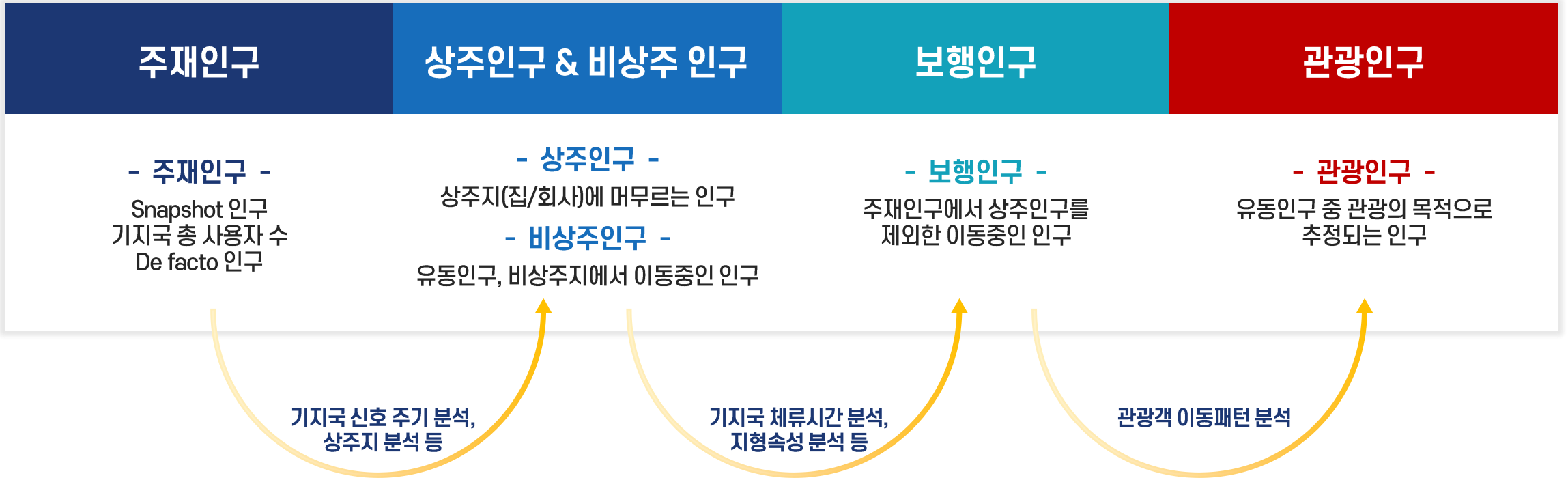
통신 데이터 / 카드 소비데이터 / SNS 데이터를 활용하여
관광지, 축제의 관광객 현황, 소비성향, SNS 트렌드 등을 분석.

관광 및 지방정책 전문가의
자문 및 평가를 통해
정책적 시사점 제시

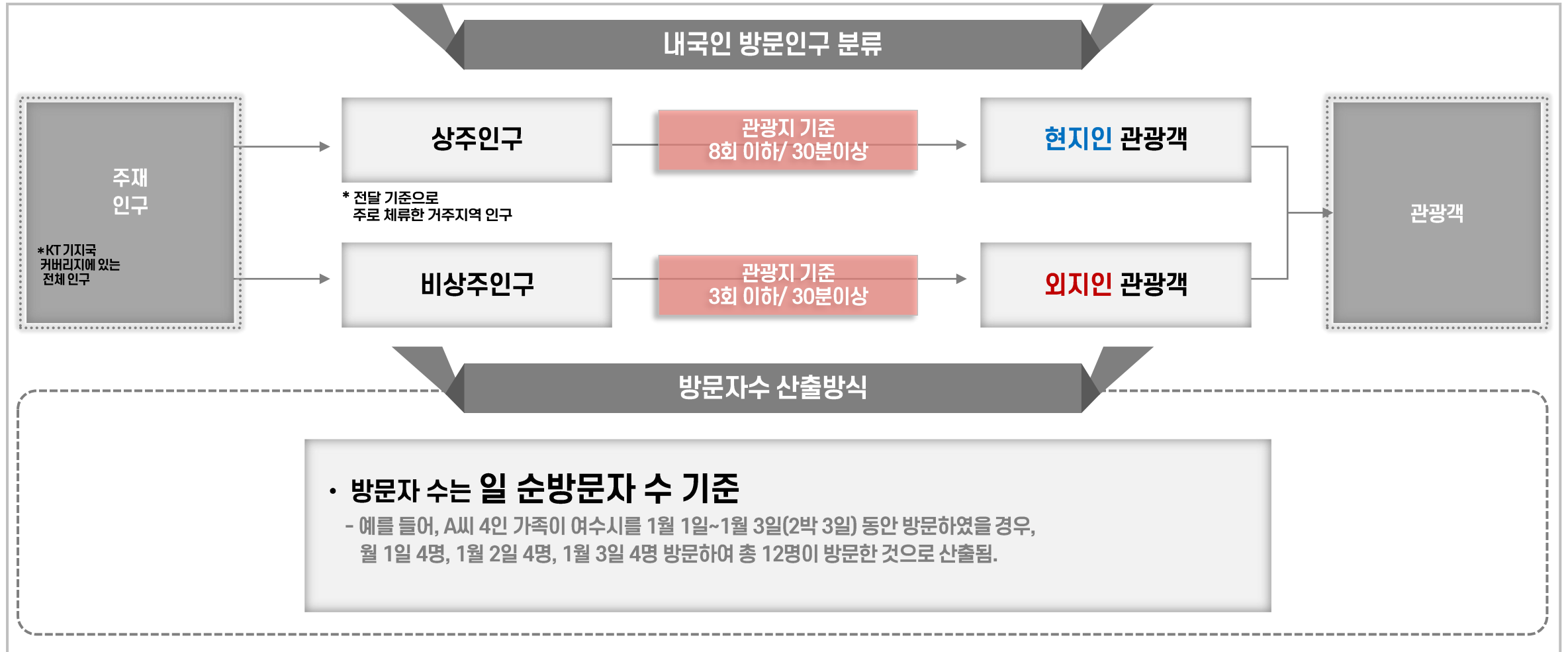
공간 범위	<ul style="list-style-type: none">• 여수시 전체• 여수시 주요 관광지(6곳) [종포해양공원 / 엑스포박람회장 / 오동도 / 해상케이블카 / 향일암 / 낭도·조발도]
시간 범위	<ul style="list-style-type: none">• 2022년 1월 1일 ~ 2022년 12월 31일(365일)
내용 범위	<ul style="list-style-type: none">• 통신 빅데이터 기반 여수시 관광객 분석• 카드 빅데이터 기반 소비 분석• SNS 빅데이터 기반 여수 연관 키워드 분석

• 관광인구 생산 프로세스

기지국에 수집되는 공간 데이터인 **주재인구**를 **상주인구**와 **비상주인구**로 분류 후, **보행인구**를 도출하고 **관광의 목적**으로 움직이는 인구를 **관광인구**로 분류함



• 내국인 관광객 정의



• 외국인 관광객 정의

외국인 방문인구 분류

외래 관광객

로밍 고객 대상이며, 한국 단기간 체류자
[장기체류자 구분]
- 과거 60일 기준, 15일 이하 체류자

해당 지역(기지국 기반)에 10분 연속 체류한 고객
[관광객 구분]
- 해당 지역에서 특정한 활동 수행,
관람/구경, 소비를 일으킬 수 있는 시간 체류

외래 관광객 산출 로직

KT의 해외 로밍 데이터에서 확보되는
국적별 외국인관광객 수에 법무부 출입국관리국의
국적별 출입국통계를 이용하여 보정

KT 로밍 데이터



장기체류여부

- 국적별, 한국 체류 일수 임계치 이상 체류자 제거



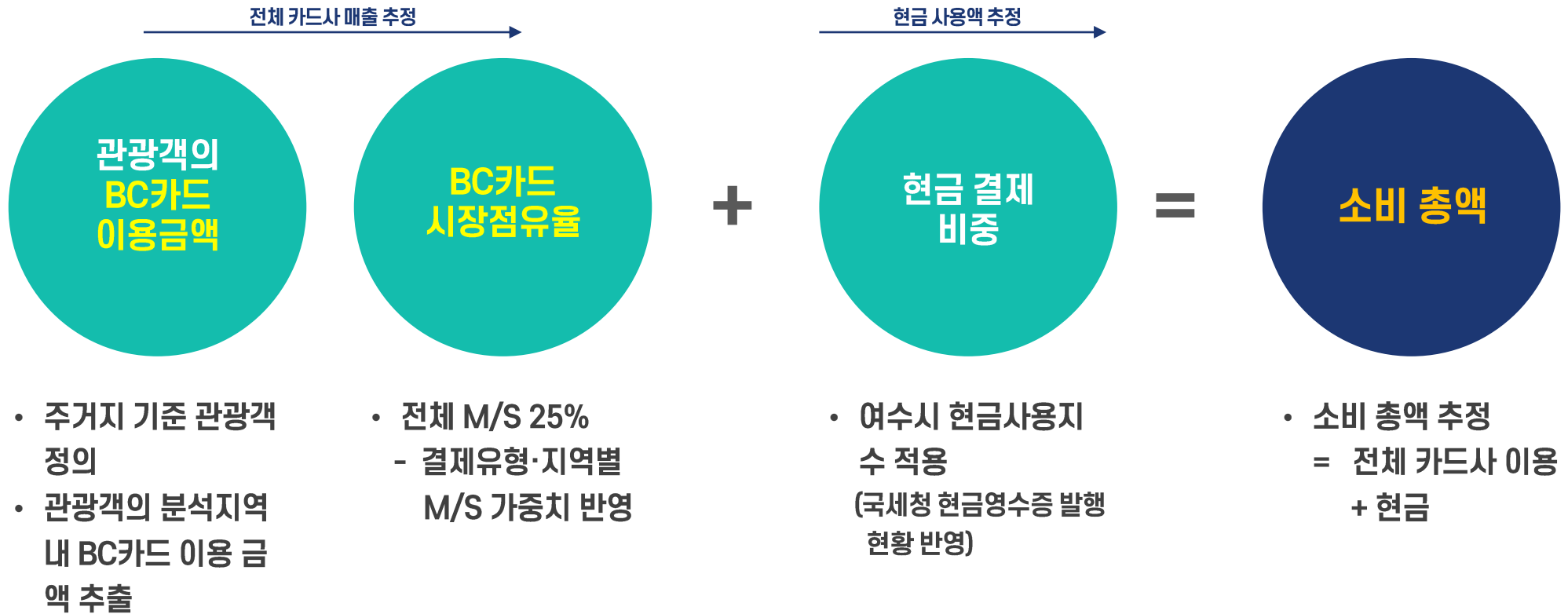
국적별 보정

- 로밍 비율, 외국인 출입국통계 반영

외국인 관광객

• 소비 추정 방식

신용카드 데이터 기반 소비 승수를 활용한 총 소비 금액을 추정하는 방식 활용



02.

관광객 분석

① 관광객 분석

- 전체 관광객 개요
- 월별 관광객 현황
- 요일별 관광객 현황
- 성별 관광객 현황
- 연령별 관광객 현황
- 관광객 거주지역
- 관광객 이동지역

② 숙박객 분석

- 월별 숙박객 현황
- 성별 숙박객 현황
- 연령별 숙박객 현황

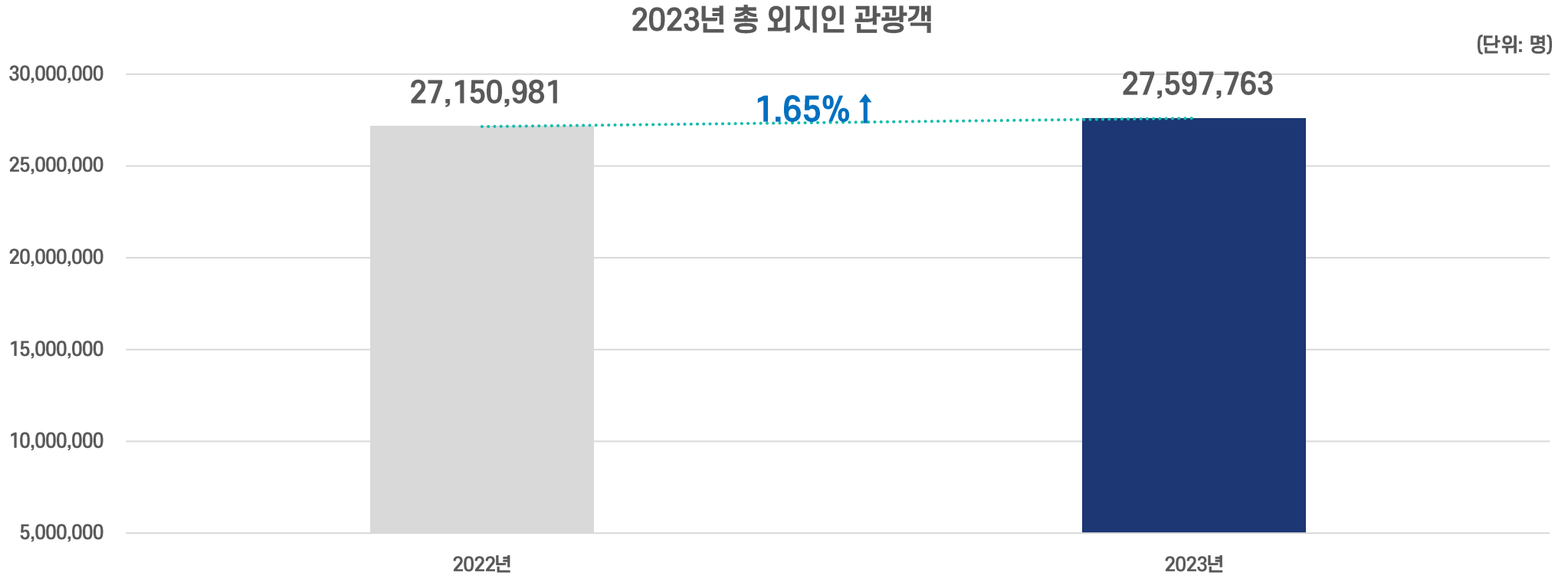
③ 소비 분석

- 월별 소비 현황
- 성·연령별 소비 현황
- 소비 부분별 현황

④ 외국인 분석

- 월별 외국인 현황
- 외국인 관광객 국적 현황

• 전체 관광객 개요

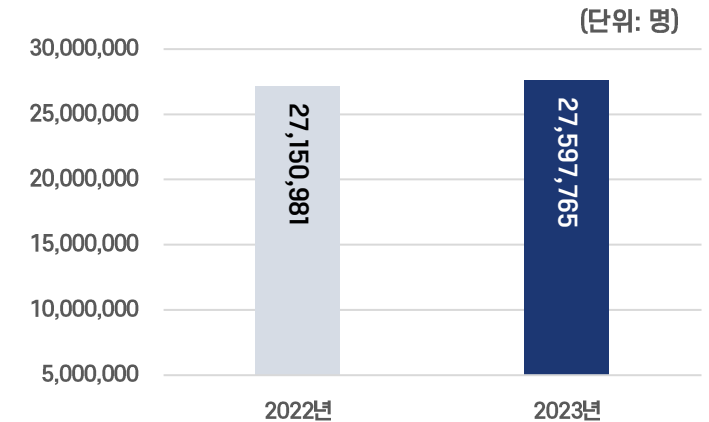
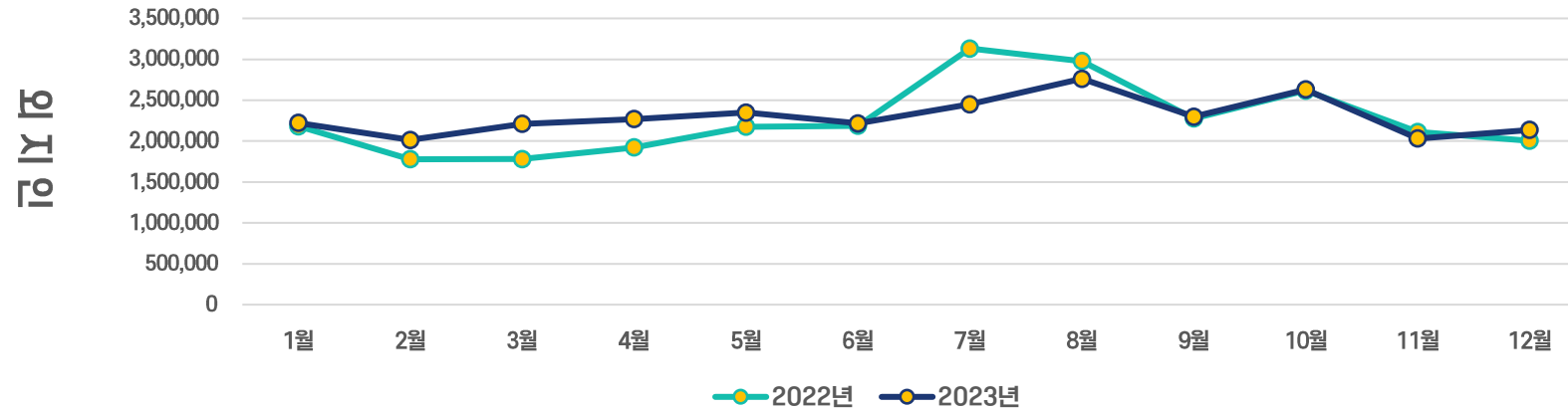
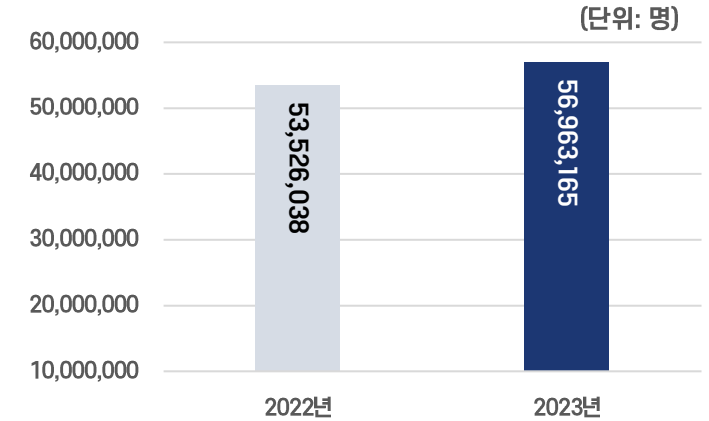
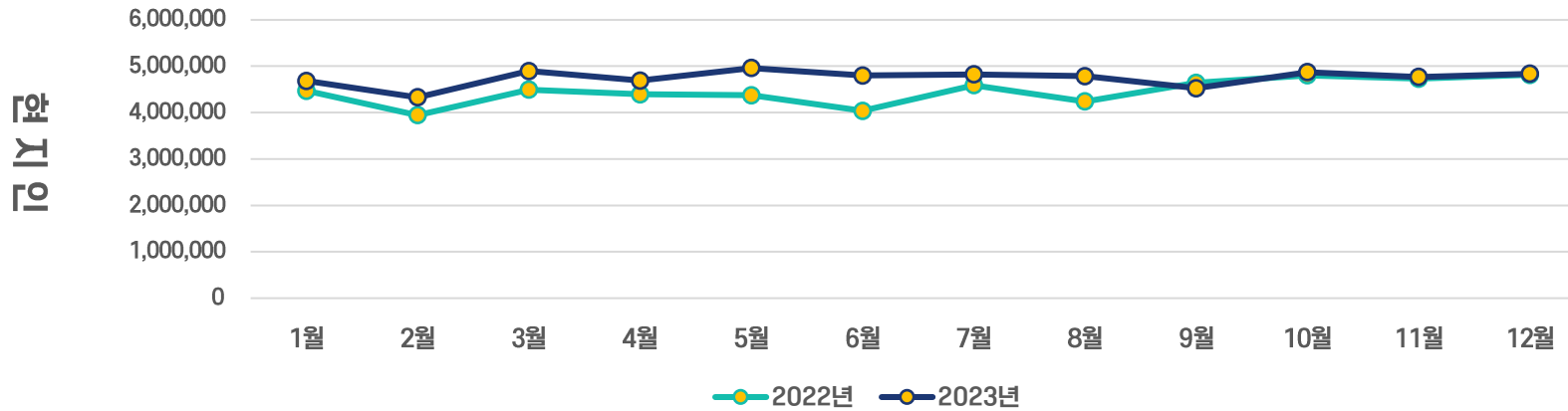


- ❖ 2023년 여수시 총 외지인 관광객은 **27,597,763명**으로 전년 대비 **1.65% 증가**
- ❖ 전년 대비 1.65% 증가하였고, 20년부터 외지인 관광객 증가 추세 (20년: 23,361,408 / 21년: 24,306,305 / 22년: 27,150,981)

II. 관광객 분석

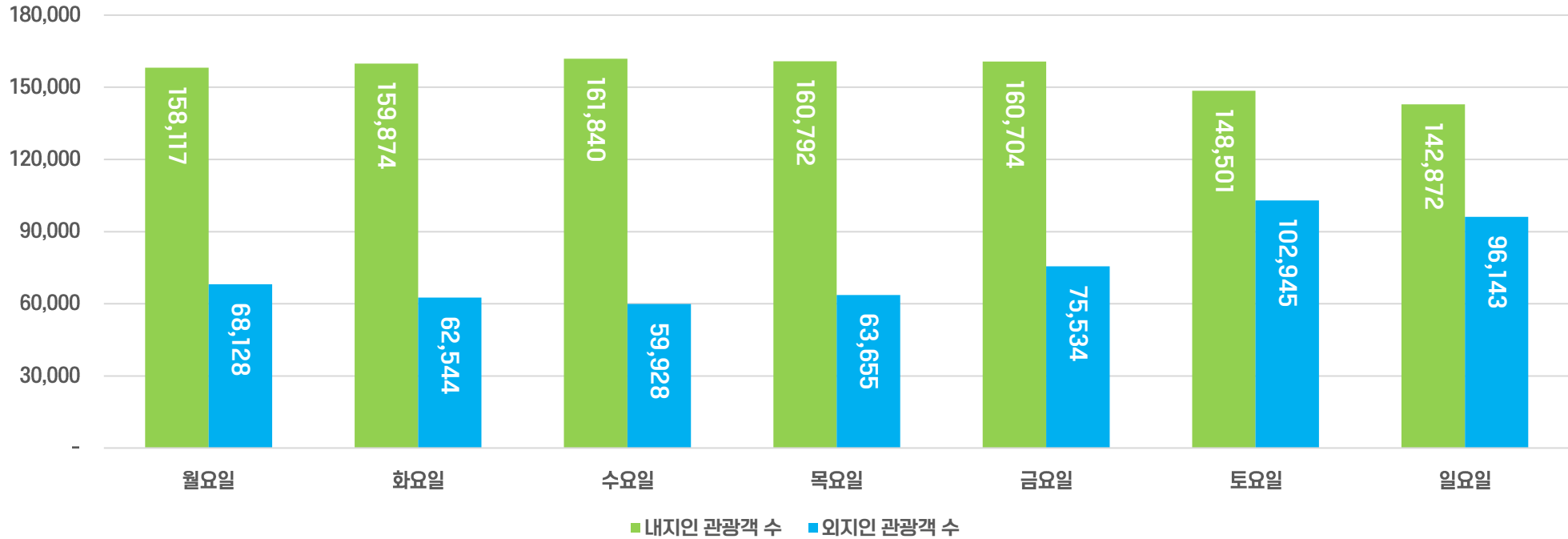
① 관광객 분석

• 월별 관광객 현황



- ❖ 2023년 현지인 관광객은 56,963,165명으로 전년 대비 6.42% 증가
- ❖ 2023년 7월의 외지인 관광객은 전년 동월 대비 큰 차이 (22년 7월: 680,841명)를 보임

• 요일별 관광객 현황



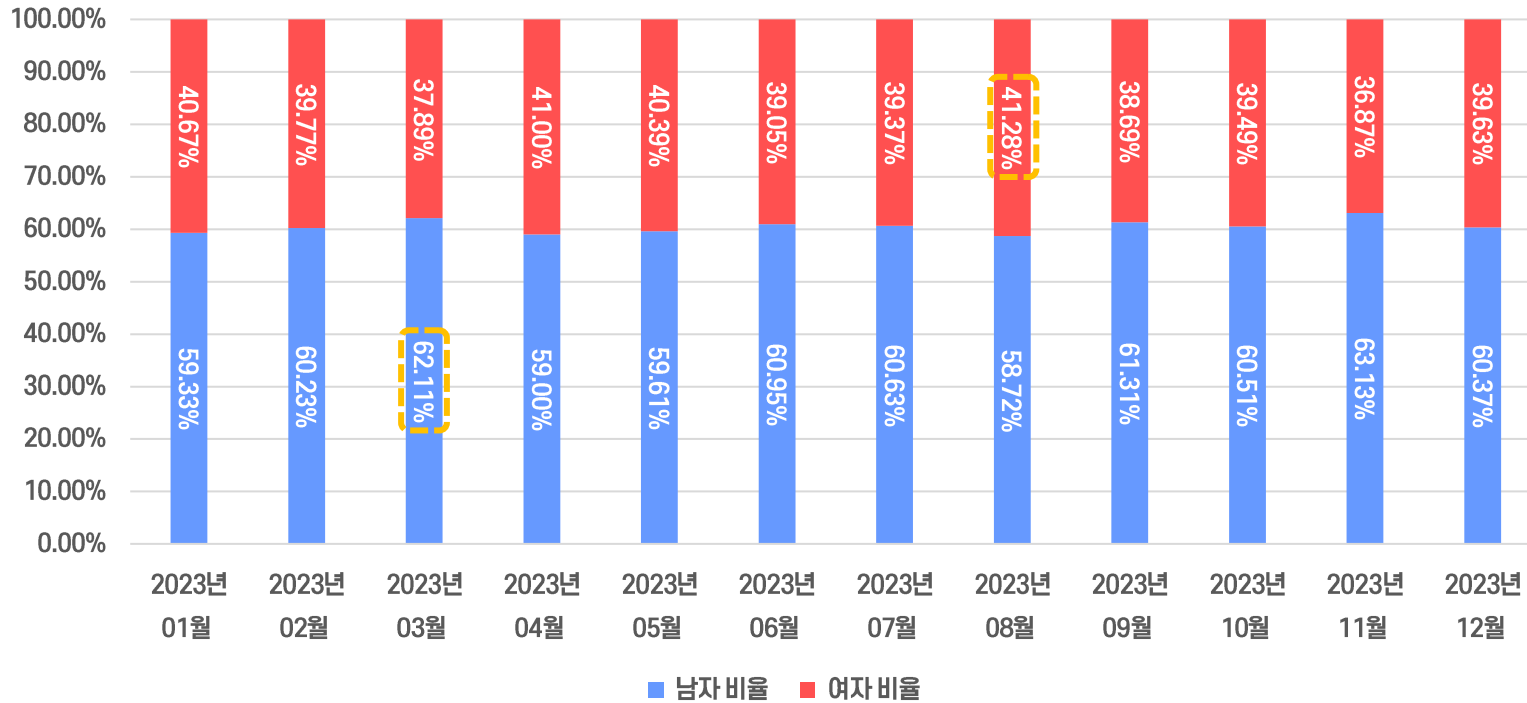
(단위: 명)

	월요일	화요일	수요일	목요일	금요일	토요일	일요일	평일 평균	주말 평균
내지인 관광객 수	158,117	159,874	161,840	160,792	160,704	148,501	142,872	160,265	145,686
외지인 관광객 수	68,128	62,544	59,928	63,655	75,534	102,945	96,143	65,958	99,544

- ❖ 여수시 1일 평균 내지인 관광객은 160,265명으로 주말보다 평일에 더 많았고, 외지인 관광객은 평일 65,958명, 주말 99,544명으로 주말이 평일보다 3만 3천여명 더 많은 관광객이 방문함
- ❖ 수요일(59,928명) 외지인 관광객 수가 가장 적었으며, 토요일(102,945명) 외지인 관광객 수 가 가장 많았음

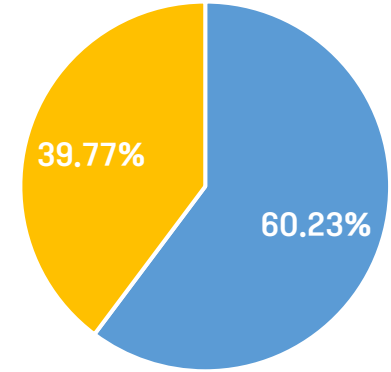
• 성별 관광객 현황

외지인 관광객 월별 성 비율

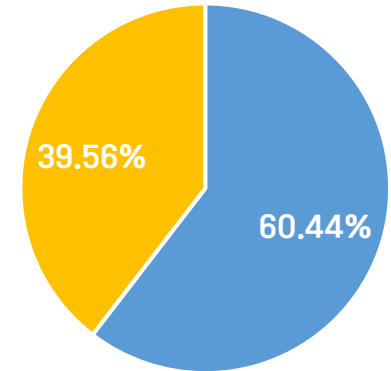


■ 남자 비율
■ 여자 비율

2022년



2023년

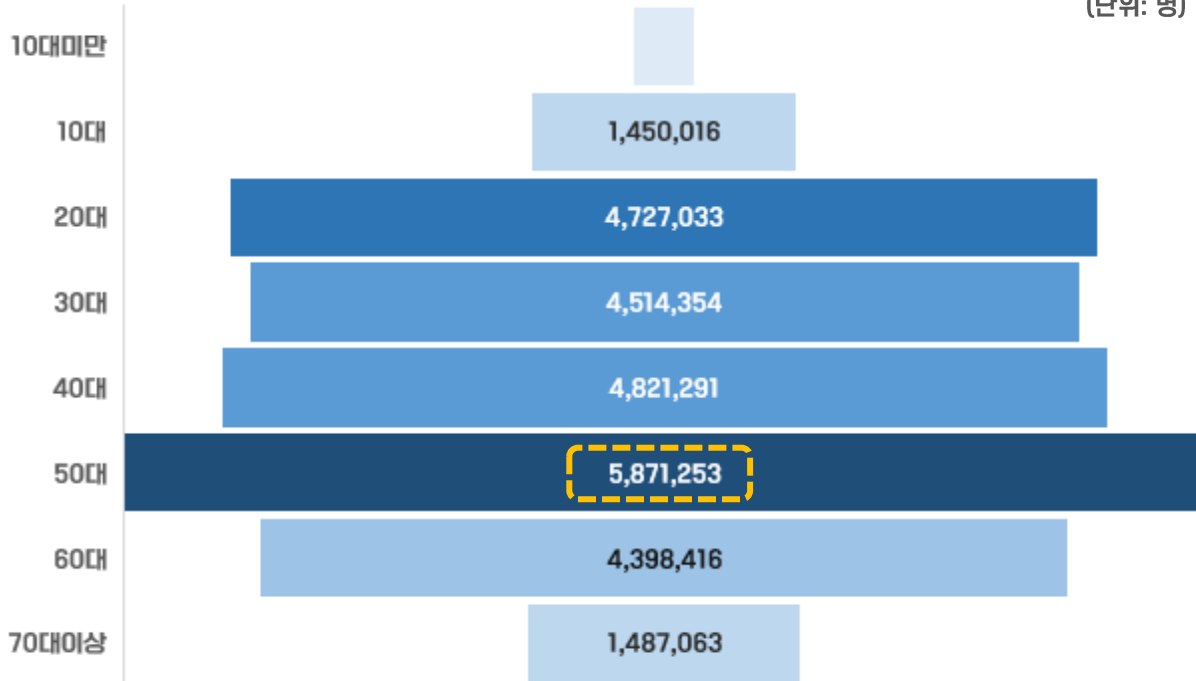


- ❖ 2023년 남녀비율은 60.44% : 39.56%로 2022년에 비해 남성 비율이 0.21%p 증가
- ❖ 2023년 3월 남성 비율이 가장 컸고, 7월 여성 비율이 가장 컸으며, 성수기(1월, 7-8월, 12월) 여성비율은 40.28%, 비성수기는 39.18%로 성수기에 여성비율이 증가하였음

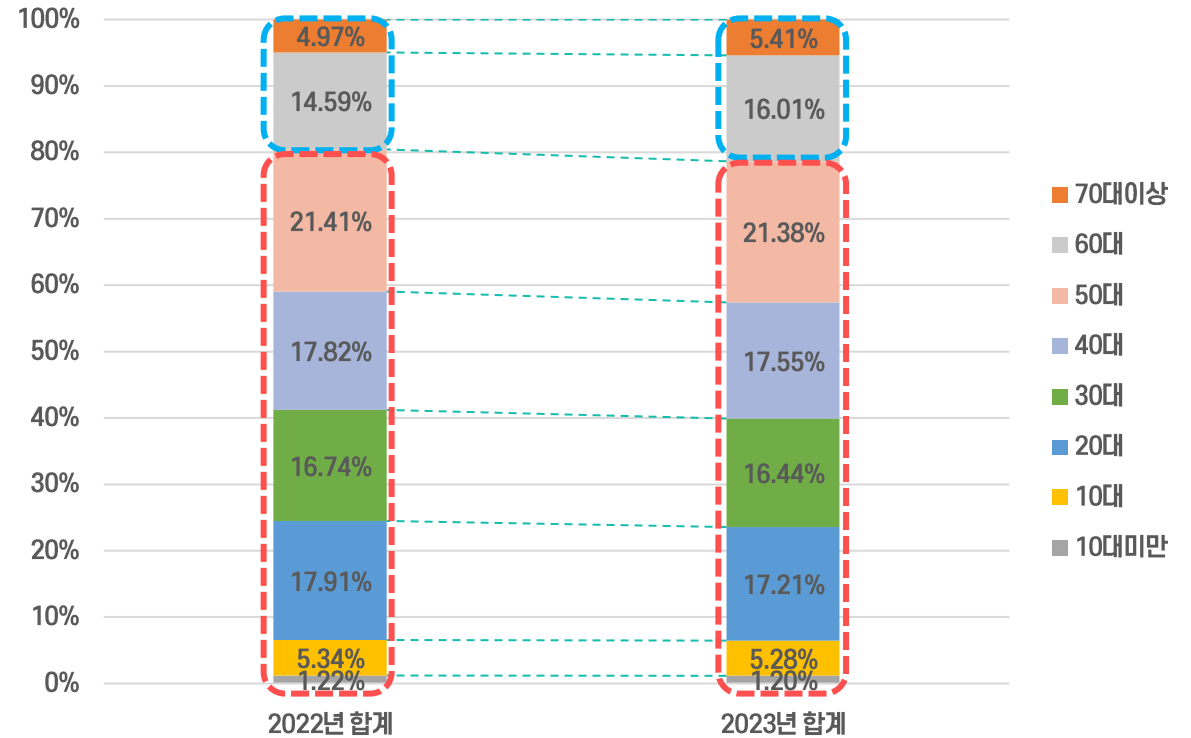
• 연령별 관광객 현황

연령별 총 외지인 관광객

(단위: 명)



연령별 외지인 관광객 비율



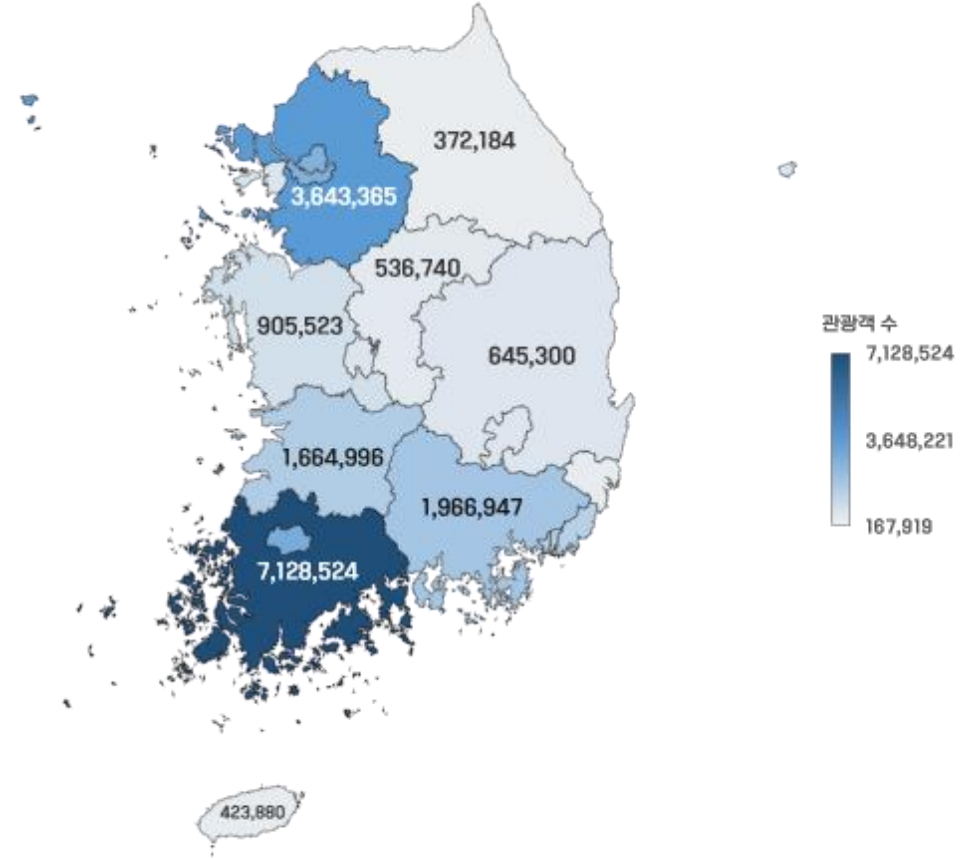
- ❖ 연령대별로는 **50대 관광객이 가장 많이 방문**하였고 그 다음으로 40대, 20대, 30대 순
- ❖ 2023년 전체 외지인 관광객에서 **60대 미만 비율**은 전체적으로 감소하였고, 60대 이상 비율은 21.43%으로 작년대비(19.56%)로 약 1.87%p 증가

• 관광객 거주지역

(단위: 명)

순위	시도	시군구	관광객수
1	전라남도	순천시	3,556,533
2	전라남도	광양시	1,658,497
3	광주광역시	북구	899,172
4	광주광역시	광산구	813,960
5	광주광역시	서구	577,231
6	광주광역시	남구	401,447
7	전라남도	목포시	367,238
8	전라북도	전주시 완산구	346,051
9	전라북도	전주시 덕진구	335,127
10	제주특별자치도	제주시	320,940
11	전라남도	고흥군	319,185
12	경상남도	진주시	264,917
13	전라북도	익산시	264,333
14	경기도	화성시	259,223
15	광주광역시	동구	256,836

(단위: 명)



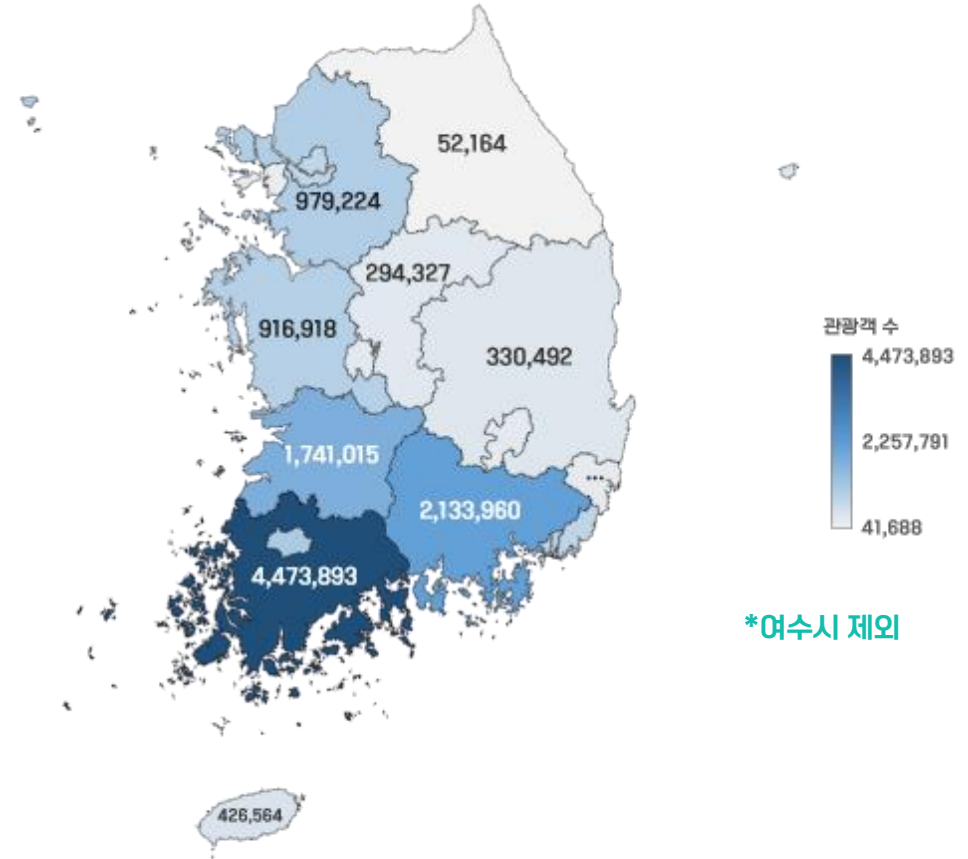
- ❖ 외지인 관광객의 거주지는 인근 지역인 **순천시**가 가장 많았고 전체 관광객의 **12.97%**를 차지
- ❖ 광주 광역시는 **북구**, 전라북도는 전주시 **완산구**, 경기도는 **화성시**, 경상남도는 **진주시**가 가장 많이 방문하였고 작년과 동일

• 관광객 이동지역

(단위: 명)

24시간 이후 이동지역			
순위	시도	시군구	관광객수
1	전라남도	여수시	12,634,725
2	전라남도	순천시	1,569,343
3	전라남도	광양시	843,604
4	경상남도	남해군	449,707
5	전라북도	익산시	342,121
6	전라북도	남원시	334,396
7	전라남도	고흥군	327,306
8	충청남도	공주시	322,729
9	광주광역시	서구	297,713
10	제주특별자치도	제주시	262,820
11	경상남도	통영시	262,763
12	광주광역시	광산구	260,957
13	광주광역시	북구	251,889
14	전라북도	임실군	235,299
15	전라남도	보성군	229,523

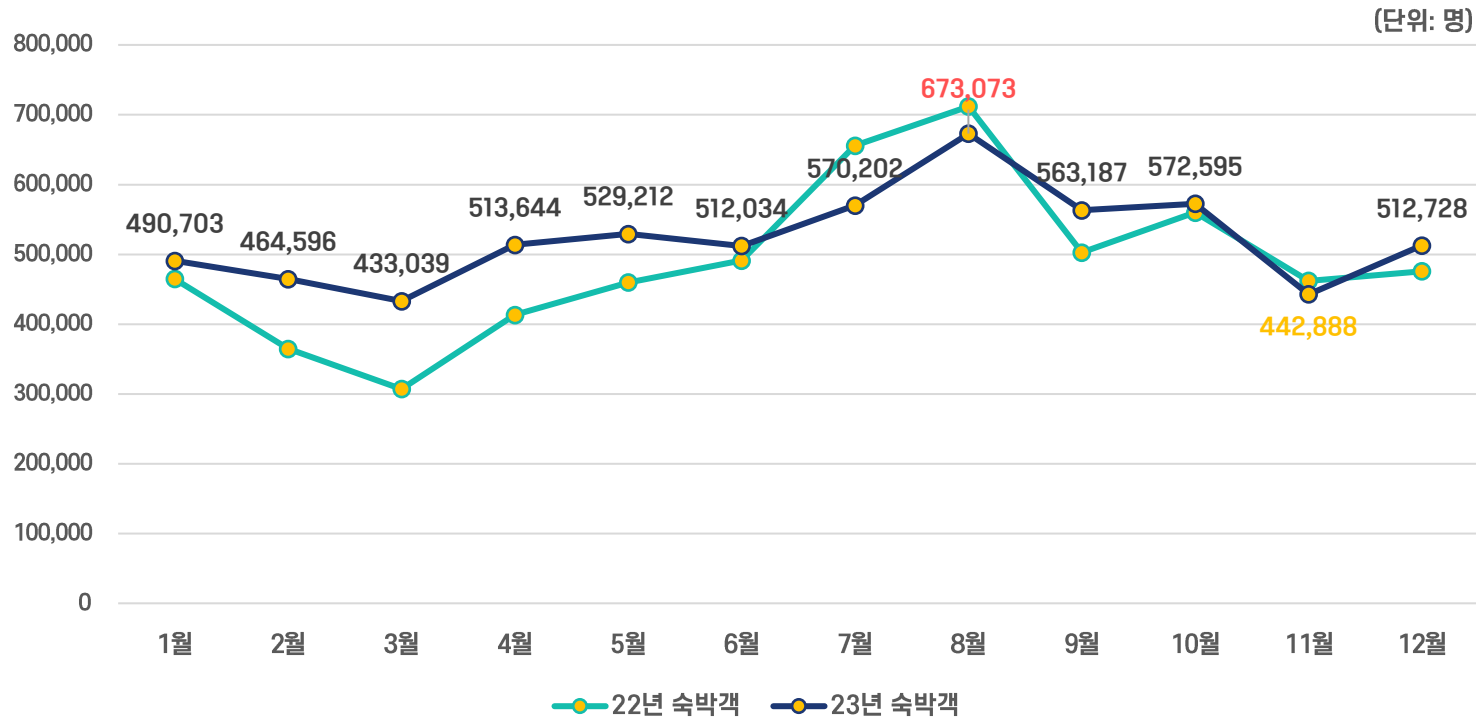
(단위: 명)



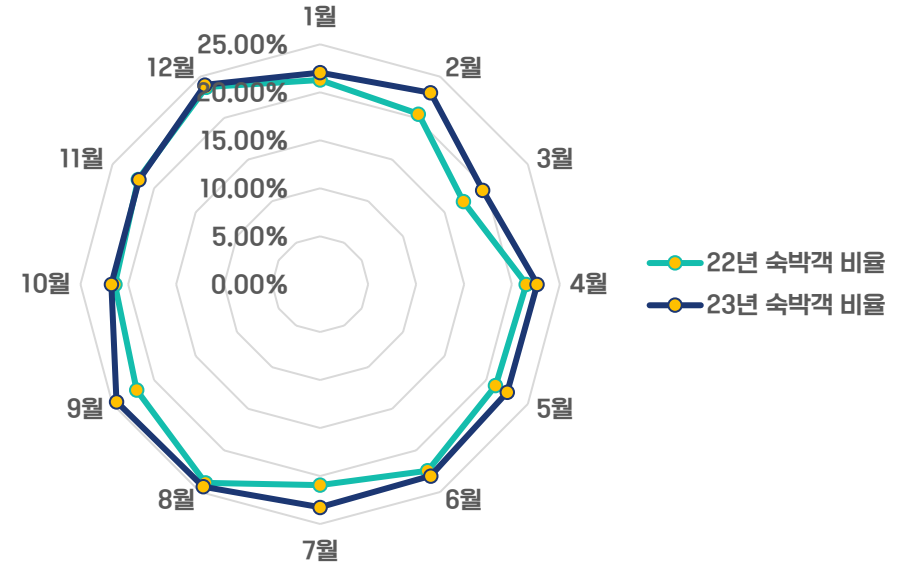
*여수시 제외

- ❖ 외지인 관광객 중 **45.87%**(12,634,725명)가 24시간 이후에도 여수시에 머물렀으며 **순천시**(5.7%)로 가장 많이 이동함
- ❖ 경상남도는 **남해군**, 충청남도는 **공주시**, 전라북도는 **익산시**, 광주 광역시는 **서구**, 경상남도는 **통영시**로 가장 많이 방문하였고 작년과 동일

• 월별 숙박객 현황



외지인 관광객 대비 숙박객

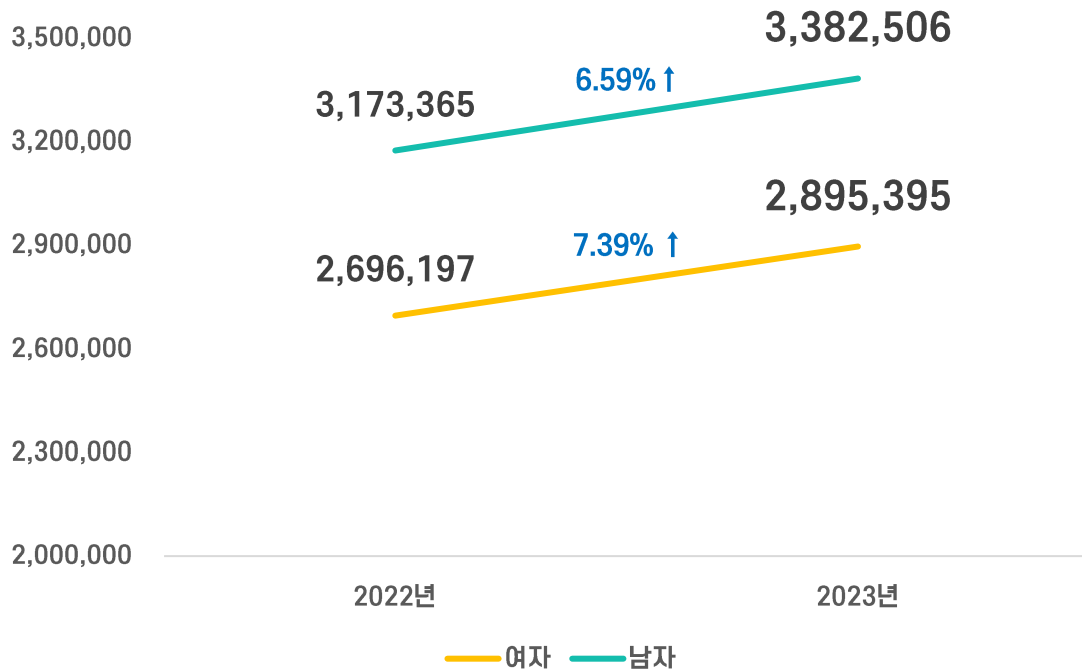


- ❖ 2023년 월별 숙박객은 2-4월에 가장 큰 차이(325,948명)를 보였으며, 8월에 가장 많았고 11월에 가장 적었음
- ❖ 전체 외지인 관광객에 대한 숙박객 비율은 2023년 11월을 제외한 모든 2022년에 비해 높았으며, 9월이 24.5%로 가장 높았음

• 성별 숙박객 현황

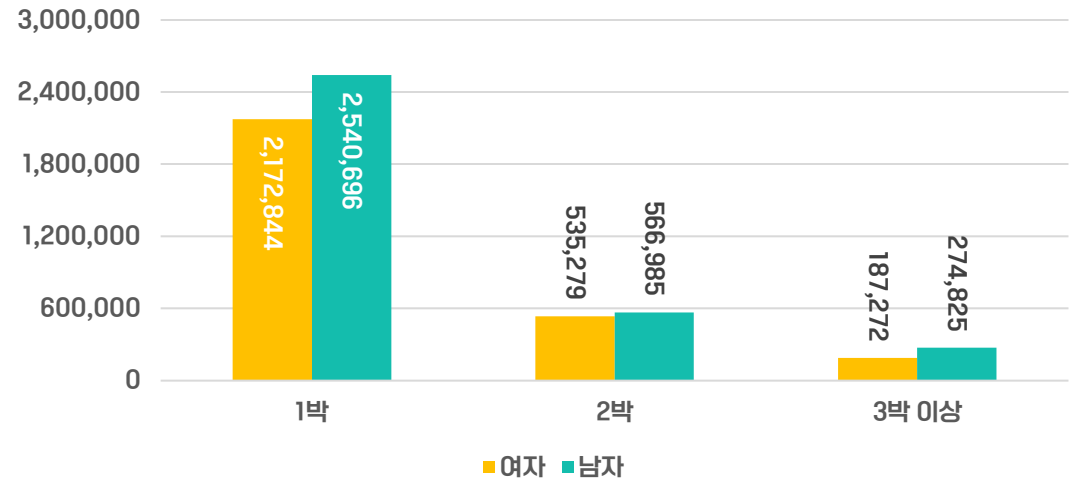
성별 외지인 숙박객

(단위: 명)



숙박일수별 외지인 관광객

(단위: 명)



구분	1박	2박	3박 이상	합계
여자	2,172,844	535,279	187,272	2,895,395
남자	2,540,696	566,985	274,825	3,382,506
합계	4,713,541	1,102,270	462,099	6,277,910

- ❖ 전년 대비 여성 숙박객은 7.39% ↑, 남성 숙박객은 6.59% ↑ 증가하여 각각 총 2,895,395명, 3,382,506명 숙박
- ❖ 1박 숙박객은 남녀 모두 약 75%로 비슷한 비율을 보였지만, 2박 비율은 여성이 더 높았고 3박 이상 비율은 남성이 더 높았음

II. 관광객 분석

② 숙박객 분석

• 연령별 숙박객 현황

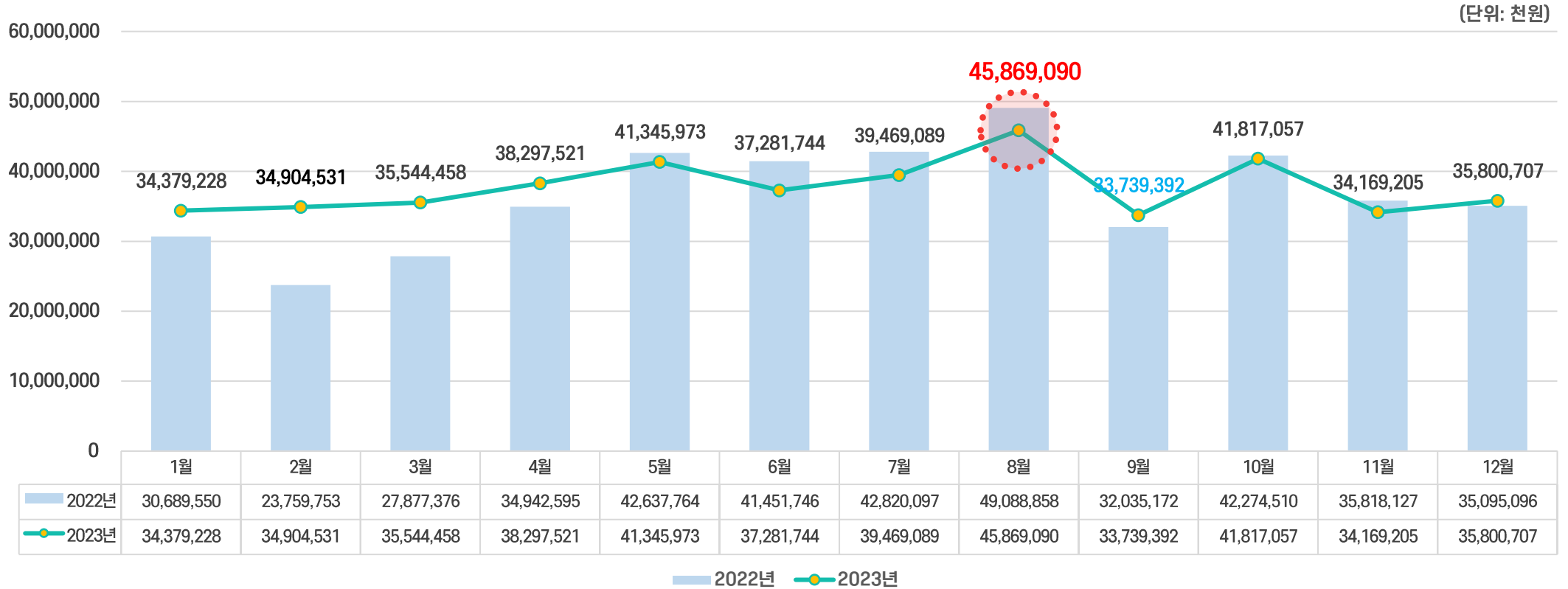


(단위: 명)

구분	1박	2박	3박 이상	합계
10대미만	63,358	21,070	8,146	92,574
10대	276,206	92,414	31,299	399,919
20대	963,098	219,632	99,686	1,282,416
30대	823,144	209,344	81,082	1,113,570
40대	798,786	205,393	75,826	1,080,005
50대	946,743	186,825	77,172	1,210,740
60대	639,168	122,727	61,547	823,442
70대이상	203,088	44,911	27,390	275,389
합계	4,713,591	1,102,316	462,148	6,278,055

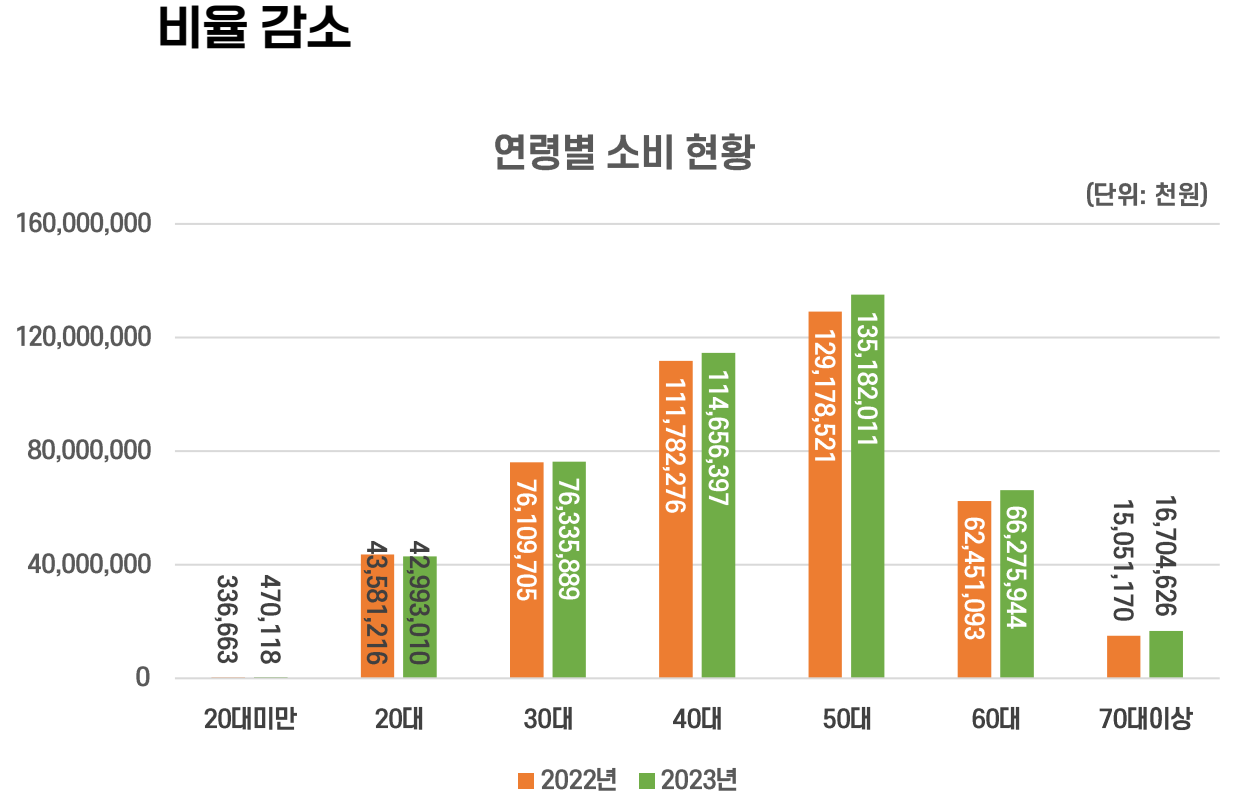
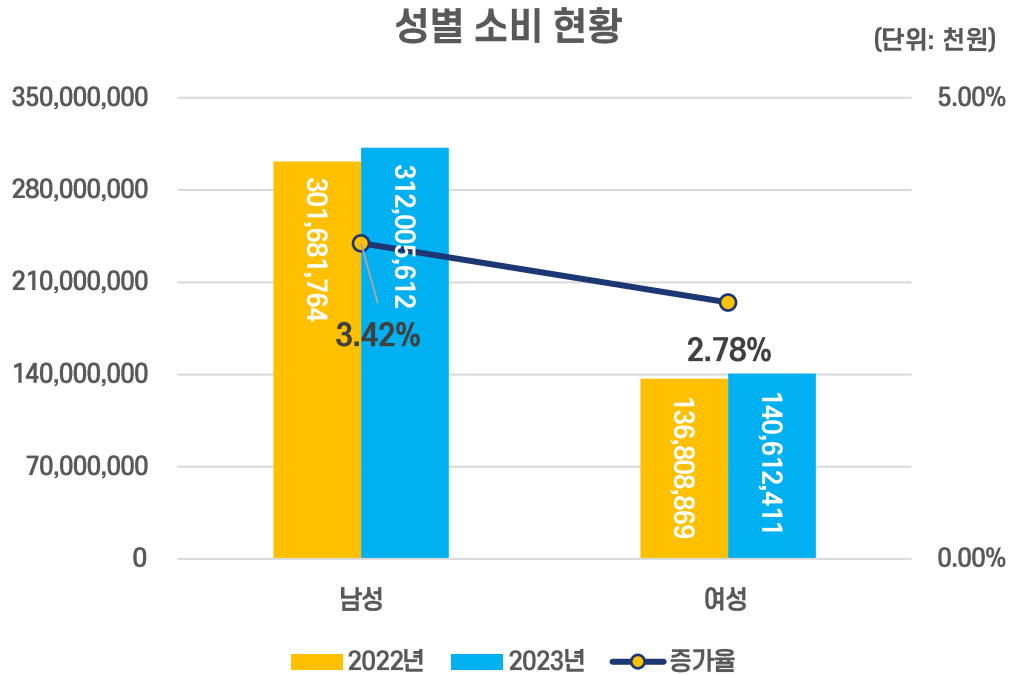
- ❖ 연령별 숙박객은 20대가 가장 많았고, 그 다음 50대, 30대, 40대 순으로 전년과 동일. **전년대비 20대 숙박객 수가 적게 증가한 연령대**
- ❖ 20대 이상 연령대부터는 나이가 많을 수록 전년 대비 더 큰 증가율을 보임

• 월별 소비 현황



- ❖ 월별 소비는 **8월 > 10월 > 5월 > 7월** 순으로 많았으며, **9월**에 가장 적었음
- ❖ 전년 동월 대비 증감율은 **6월**이 **10.06%** 감소로 가장 많이 감소했으며, **2월**이 **46.91%** 증가로 가장 많이 증가하였음.

• 성·연령별 소비 현황



구분	20대미만	20대	30대	40대	50대	60대	70대이상
2022년	0.08%	9.94%	17.36%	25.49%	29.46%	14.24%	3.43%
2023년	0.10%	9.50%	16.87%	25.33%	29.87%	14.64%	3.69%

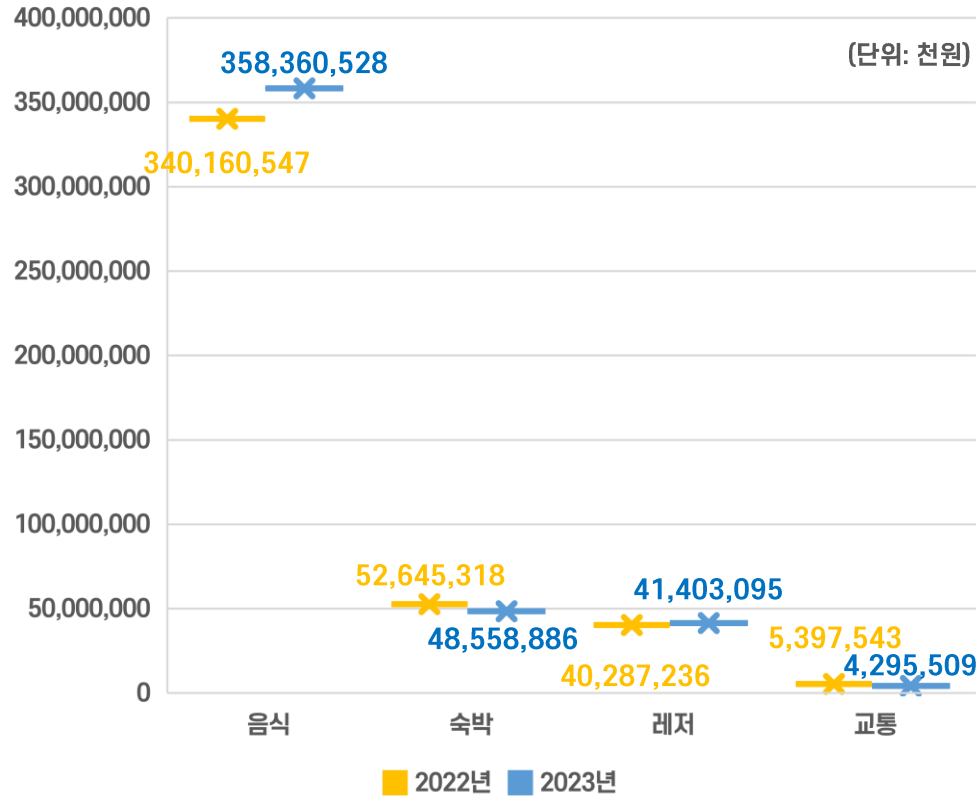
비율 감소

비율 증가

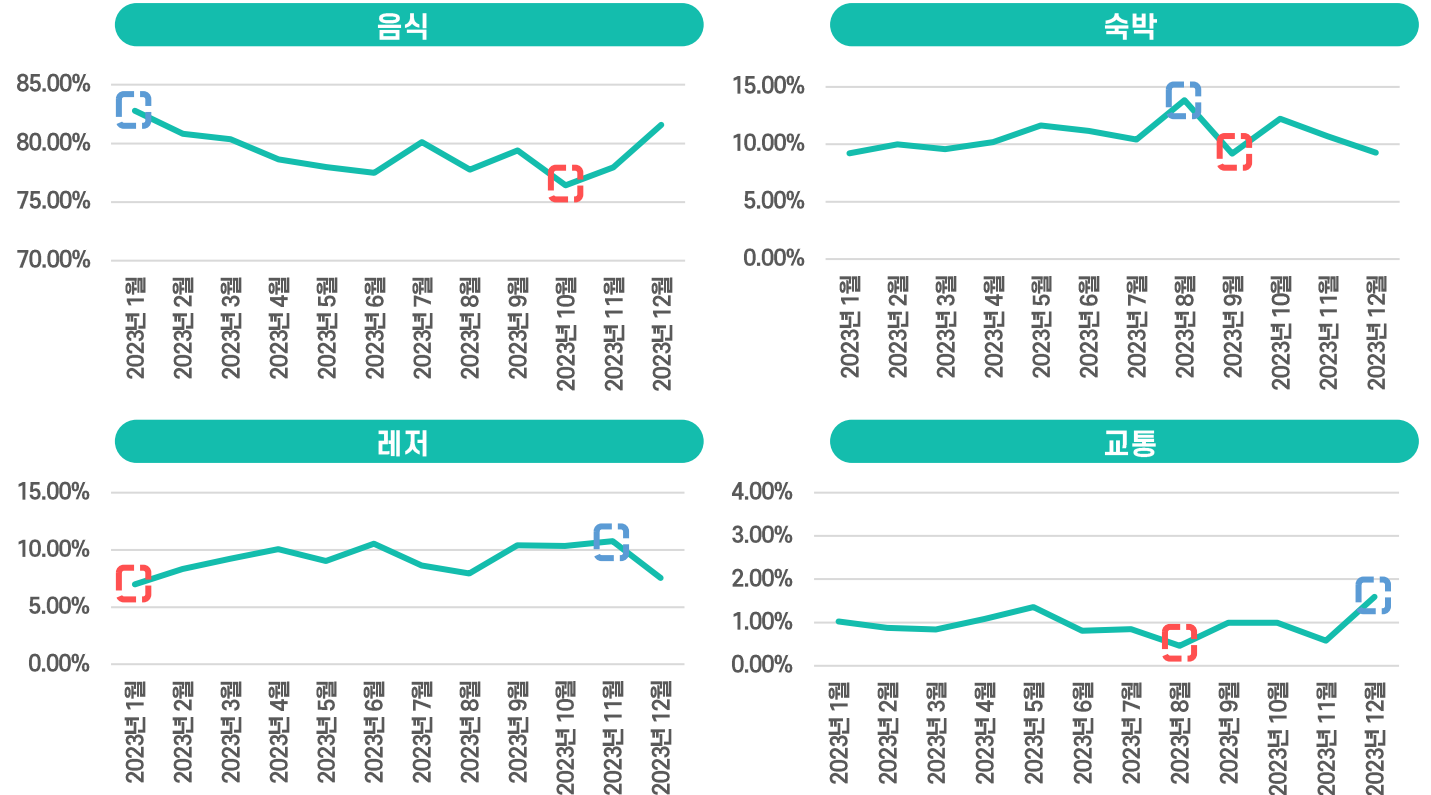
- ❖ 2023년 남성 관광객 소비액은 **3,120억**으로 **3.42% 증가**, 여성 관광객 소비액은 **1,368억**으로 **2.78% 증가**
- ❖ 2023년 40-50대 관광객 소비액은 **2,410억**으로 전체 소비액의 55.2%를 차지 했고, 전년대비 20~40대 소비액 비율은 모두 줄고 50대 이상 소비액은 모두 증가하였음

• 소비 부분별 현황

4대 관광 소비 현황



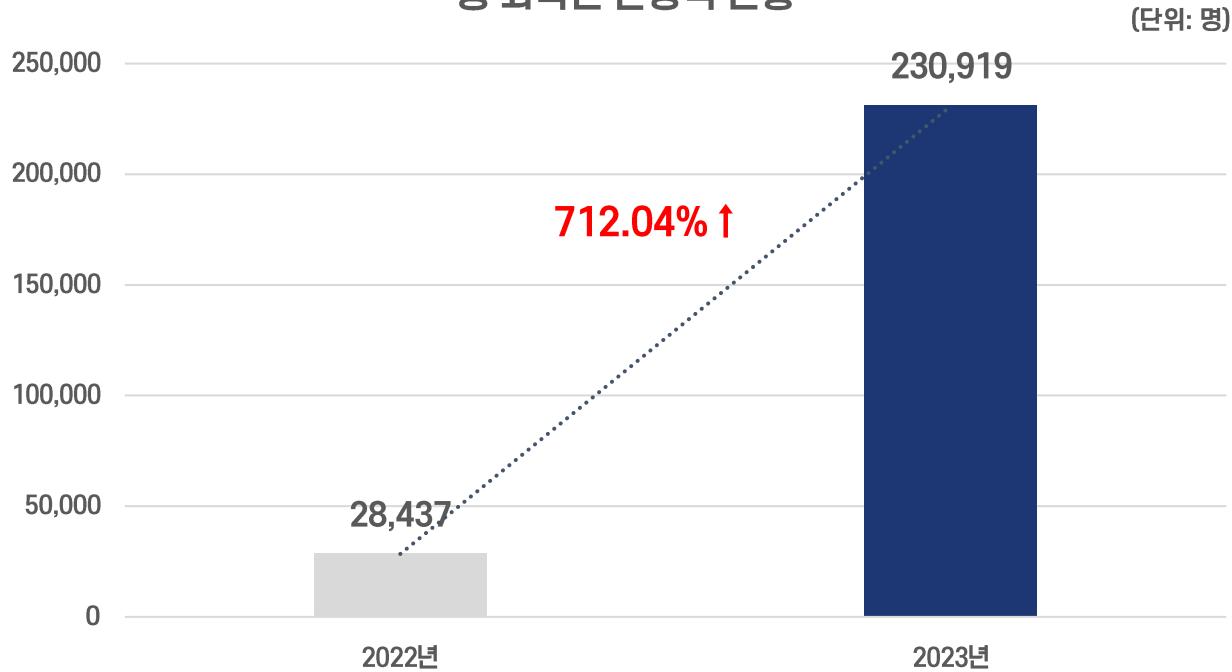
소비 부분별 비율



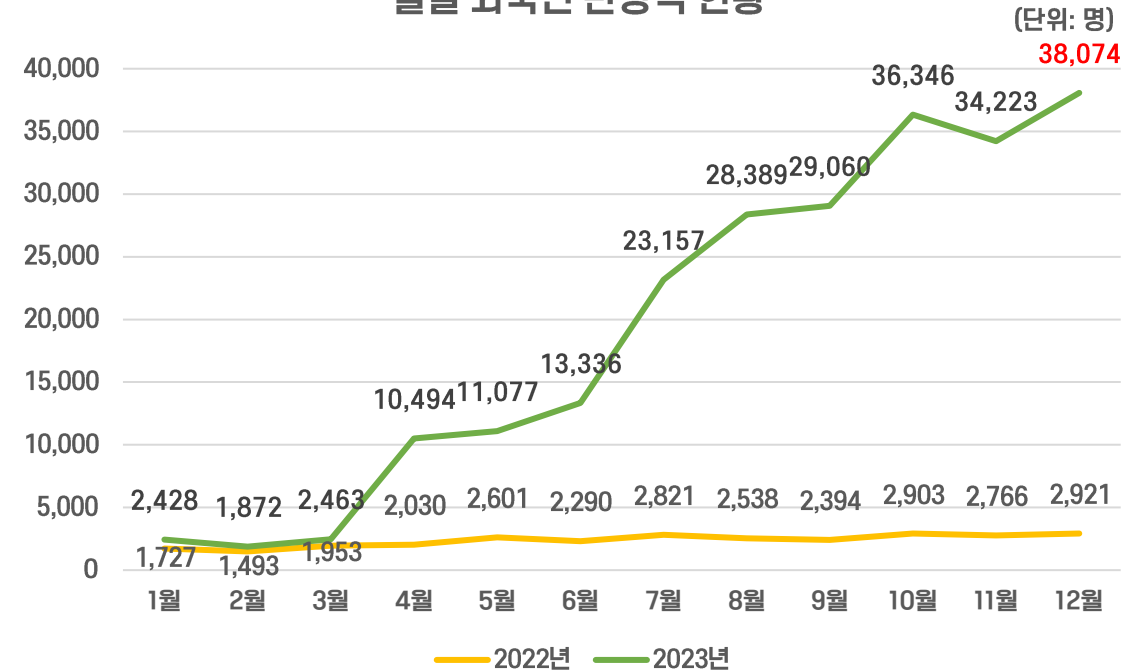
- ❖ 총 4대 관광 소비액은 전년 대비 3.22% 증가. 전체 소비의 79.18%를 차지하는 음식 소비는 전년대비 5.35% ↑로 4대 관광 소비 중 가장 많이 증가하였으며, 교통 부분 소비는 20.42% ↓로 가장 많이 감소
- ❖ 음식, 숙박, 레저, 교통 월 소비액 비율은 각각 1월, 8월, 11월, 12월에 가장 높았고 10월, 9월, 1월, 8월에 가장 낮았음

• 월별 외국인 현황

총 외국인 관광객 현황



월별 외국인 관광객 현황



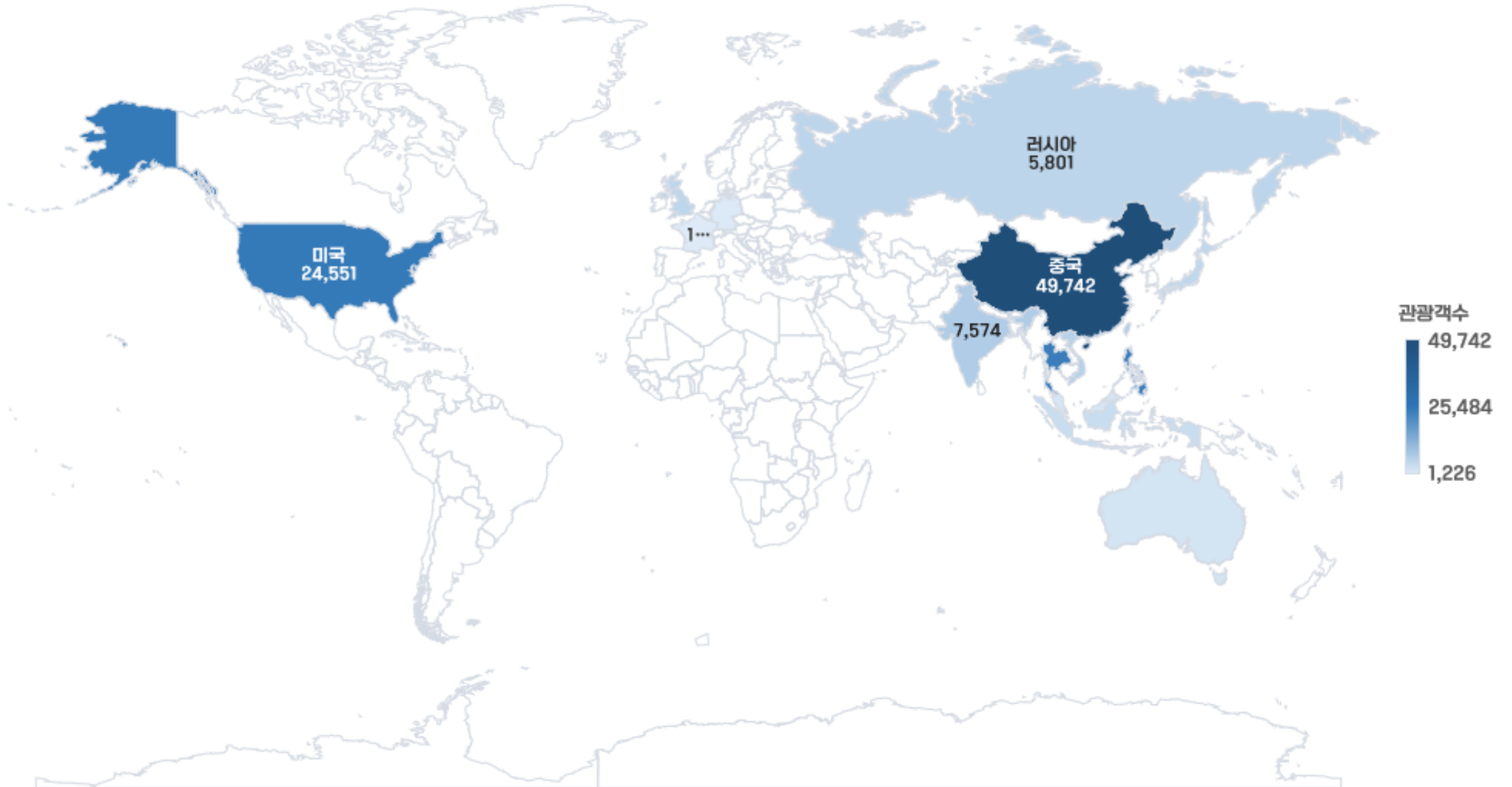
❖ 2023년 총 외국인 관광객은 **230,919명**으로 전년 대비 **712.04% 증가**

❖ 계속된 증가 추세로 **2023년 12월**, 가장 많은 외국인 관광객이 방문하였으며 2023년 12월 외국인 관광객 수는 2022년 1월의 **21.04배**

• 국적별 외국인 현황

국적	관광객수
중국	49,742
미국	24,551
필리핀	24,150
태국	23,805
인도	7,574
대만	7,168
베트남	6,611
러시아	5,801
영국	5,571
홍콩	5,561
일본	5,313
인도네시아	4,203
싱가폴	3,498
호주	2,716
말레이시아	2,292
독일	1,561
프랑스	1,226
캐나다	1,143
GCC	550
기타	47,884
합계	183,036

(단위: 명)



03.

SNS 분석

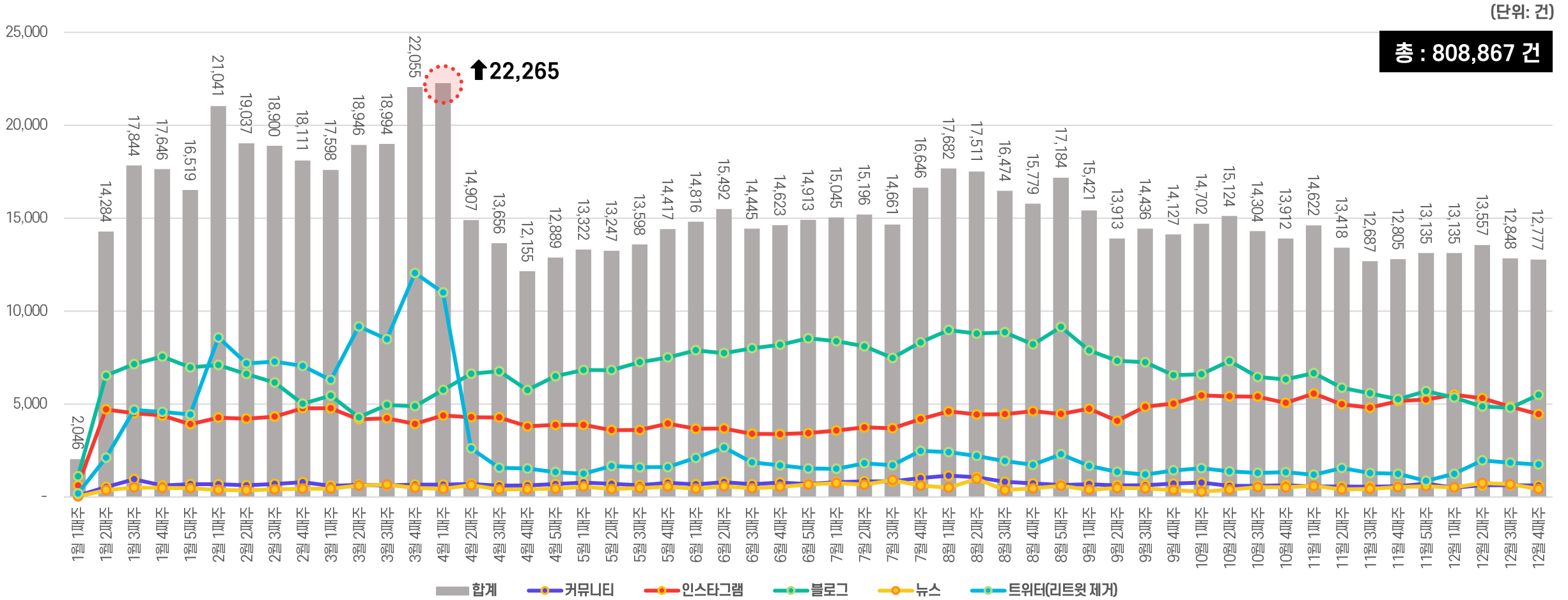
① 키워드 분석

- 여수 SNS 언급량 현황
- 여수 연관어 분석
- 여수 여행 SNS 언급량 현황
- 여수 여행 연관어 분석
- 여수 여행 감성어 분석

② 유튜브 분석

- 여수 여행 유튜브 분석

• 여수 SNS 언급량 현황

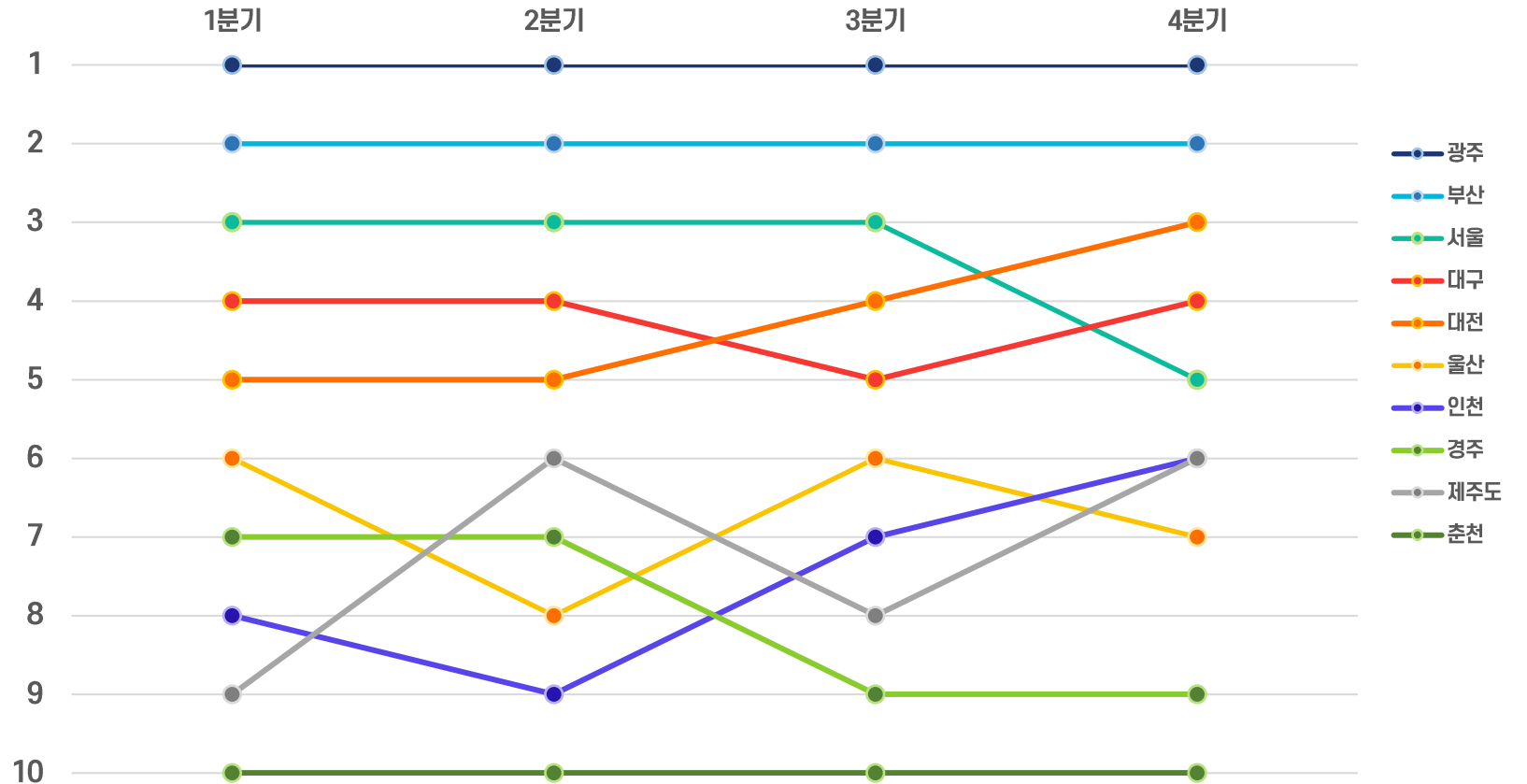


- ❖ ‘여수’ 5개 부문 SNS 언급량은 **총 808,867건**으로 4월 1째주가 가장 많았음
- ❖ 8월에 84,630건으로 가장 많은 언급량을 보였으며, 12월에 52,317건으로 가장 적은 언급량을 보임.
- ❖ 10월에 여러 축제가 개최되었으나, 언급량은 큰 변화가 없음

• 여수 연관어 분석(도시)

순위	연관어	건수
1	광주	74,557
2	부산	61,624
3	서울	43,298
4	대구	38,389
5	대전	38,324
6	울산	30,943
7	인천	28,644
8	경주	25,422
9	제주도	21,295
10	춘천	20,801

연관어 [도시] 분기별 순위



• 여수 연관어 분석(도시)

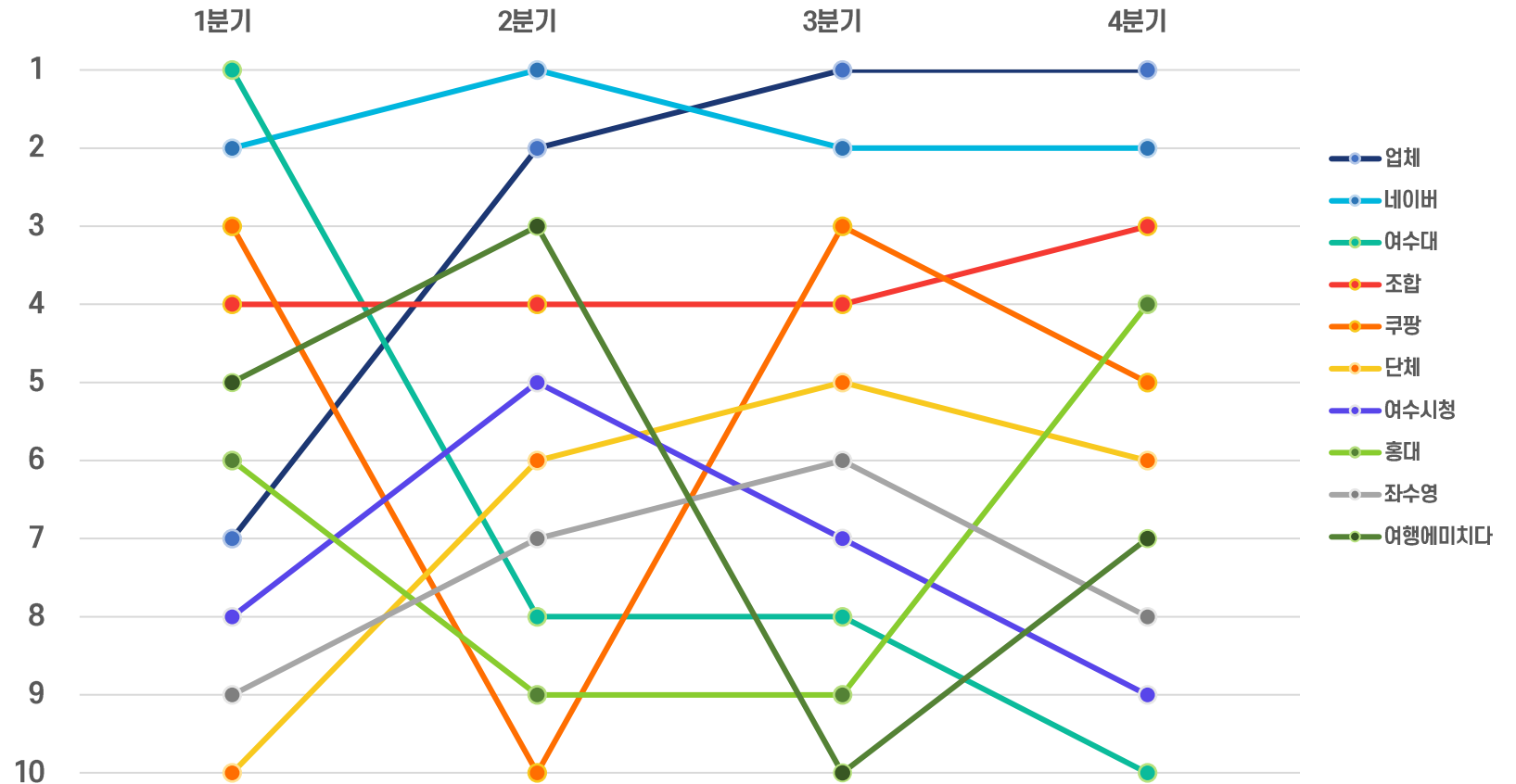
도시 _워드 클라우드



• 여수 연관어 분석(단체)

순위	연관어	건수
1	업체	23,536
2	네이버	17,317
3	여수대	6,292
4	조합	6,160
5	쿠팡	5,640
6	단체	3,712
7	여수시청	3,657
8	홍대	3,529
9	좌수영	3,526
10	여행에미치다	3,498

연관어 [단체] 분기별 순위

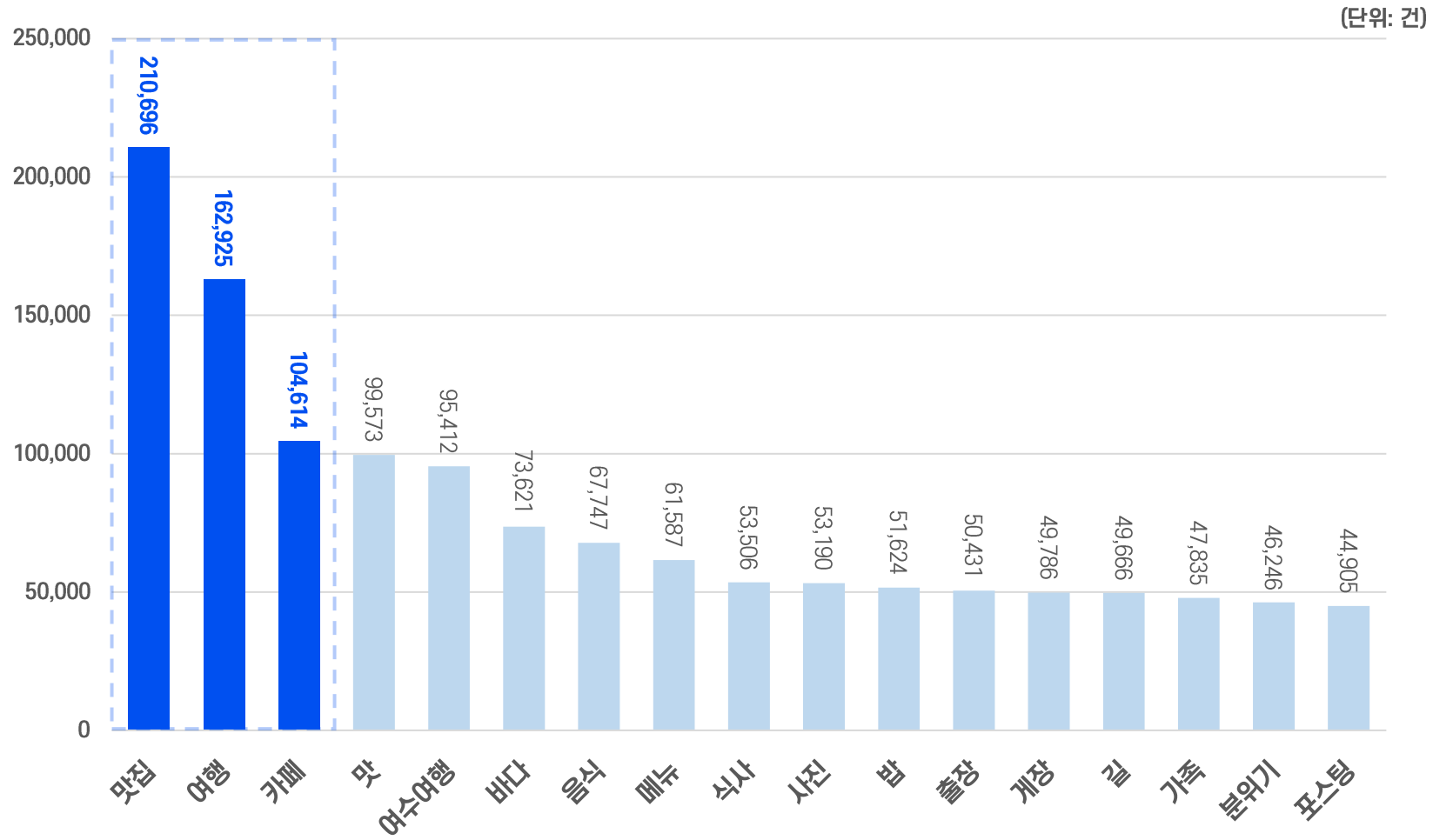


• 여수 연관어 분석(단체) 단체 _워드 클라우드



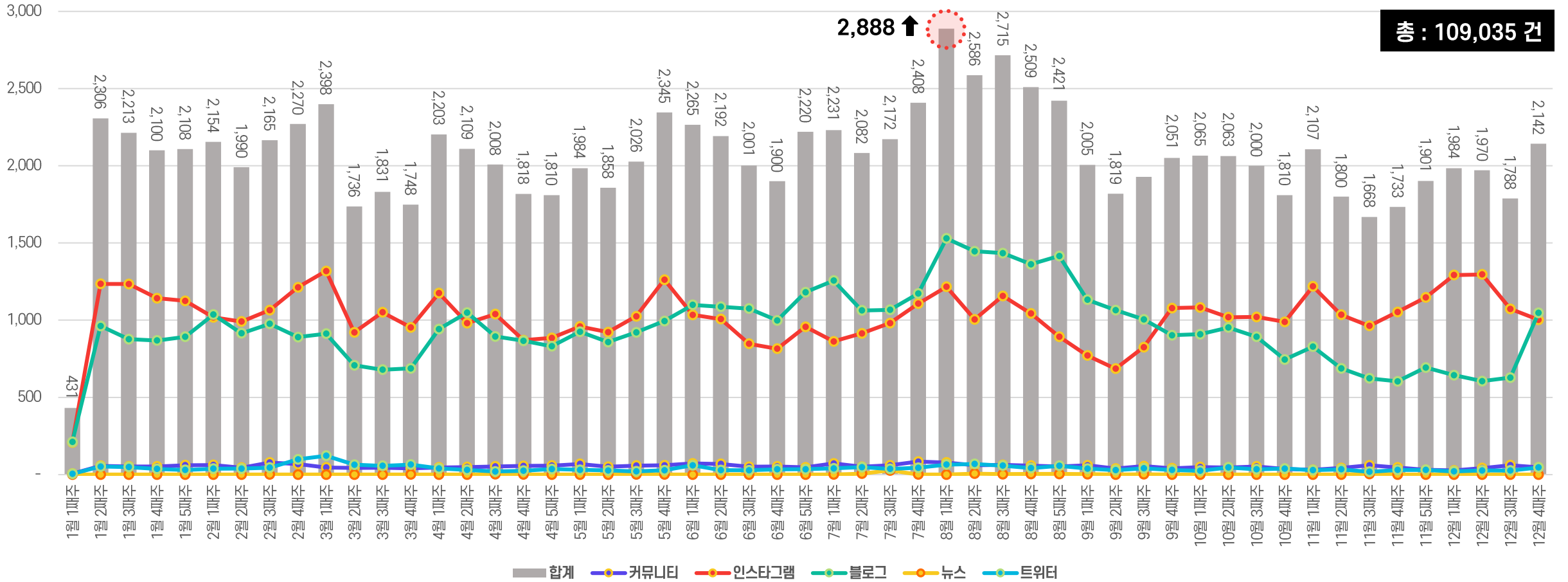
• 여수 연관어 분석(전체)

순위	연관어	건수
1	맛집	210,696
2	여행	162,925
3	카페	104,614
4	맛	99,573
5	여수여행	95,412
6	바다	73,621
7	음식	67,747
8	메뉴	61,587
9	식사	53,506
10	사진	53,190
11	밥	51,624
12	출장	50,431
13	계장	49,786
14	길	49,666
15	가족	47,835
16	분위기	46,246
17	포스팅	44,905



• 여수여행 SNS 언급량 현황

(단위: 건)



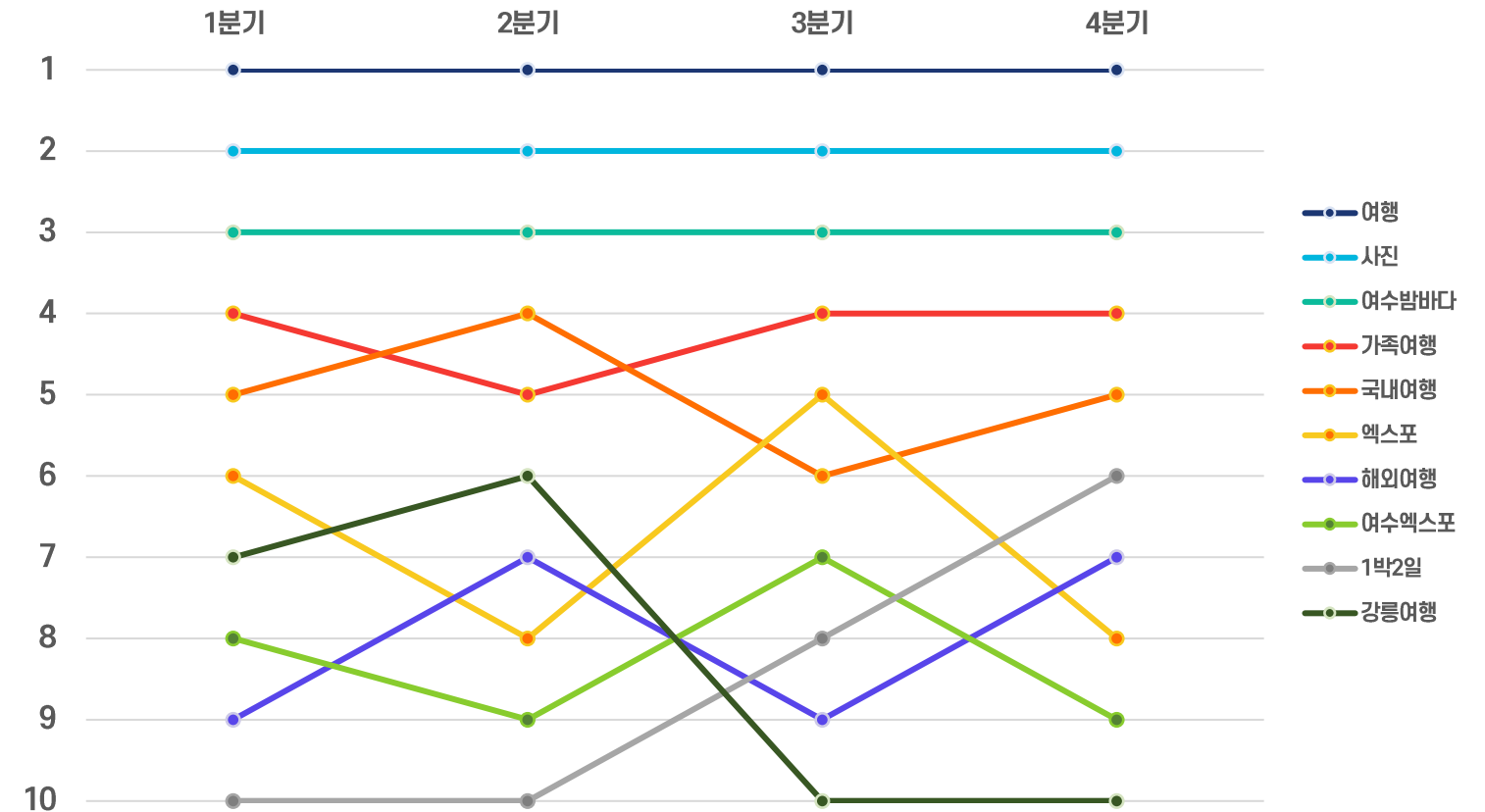
총 : 109,035 건

- ❖ '여수 여행'에 대한 언급량은 총 109,035건으로 '여수' 언급량 (808,867건)의 13.48% 차지
- ❖ 8월에 13,119건으로 가장 많은 언급량을 보였으며, 3월에 7,713건으로 가장 적은 언급량을 보임
- ❖ '여수'와 마찬가지로 10월에 여러 축제가 개최되었으나, 언급량의 큰 변화는 없음

• 여수여행 연관어 분석 (문화/여가)

순위	연관어	건수
1	여행	45,543
2	사진	10,986
3	여수밤바다	8,213
4	가족여행	5,057
5	국내여행	4,535
6	엑스포	3,392
7	해외여행	3,106
8	여수엑스포	2,833
9	1박2일	2,705
10	강릉여행	2,606

연관어 [문화/여가] 분기별 순위



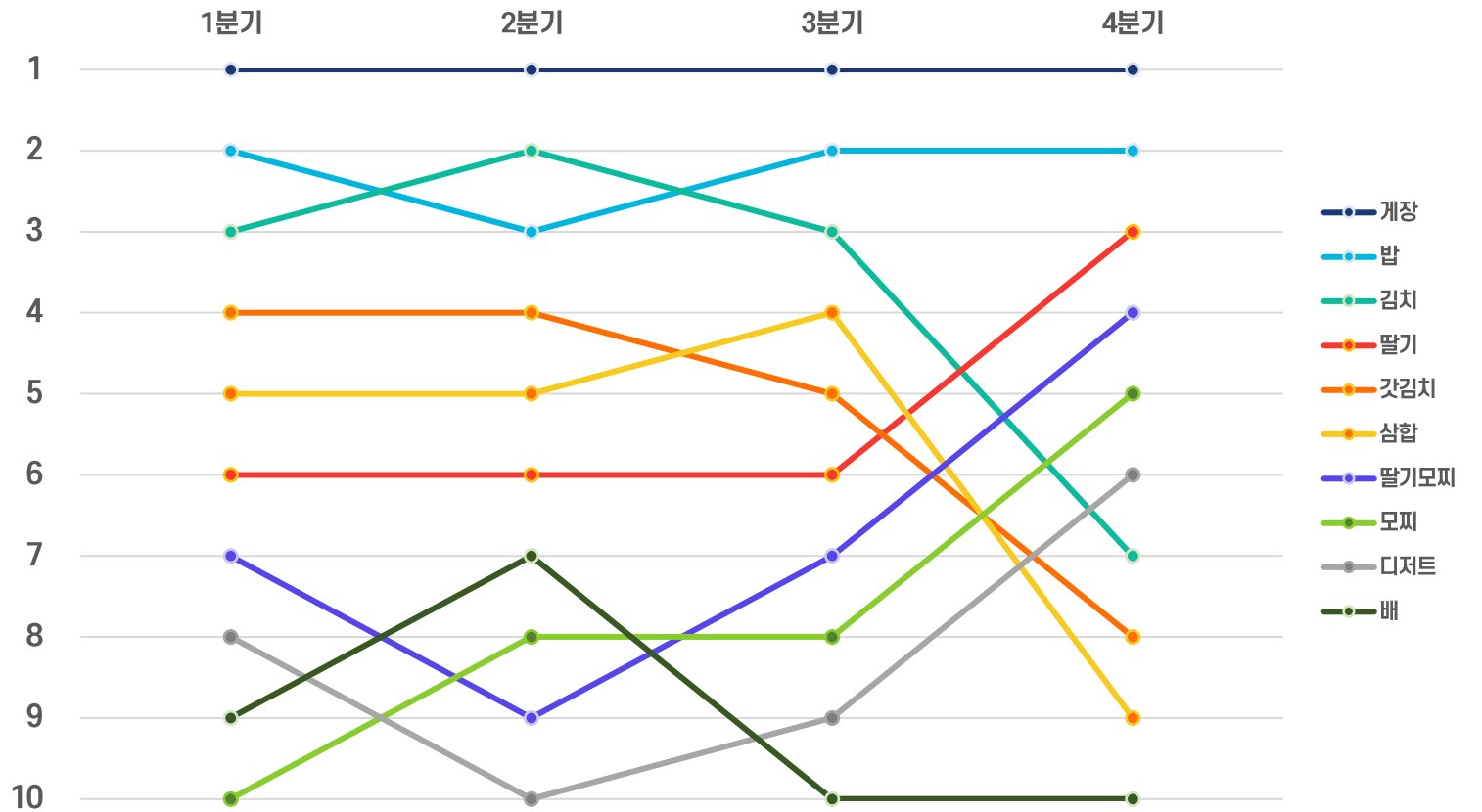
• 여수여행 연관어 분석 (문화/여가) 문화 / 여가 _워드 클라우드



• 여수여행 연관어 분석 (음식)

순위	연관어	건수
1	계장	8,512
2	밥	7,944
3	김치	7,063
4	딸기	6,266
5	갓김치	6,246
6	삼합	5,805
7	딸기모찌	5,512
8	모찌	5,428
9	디저트	4,929
10	배	4,553

연관어 [음식] 분기별 순위



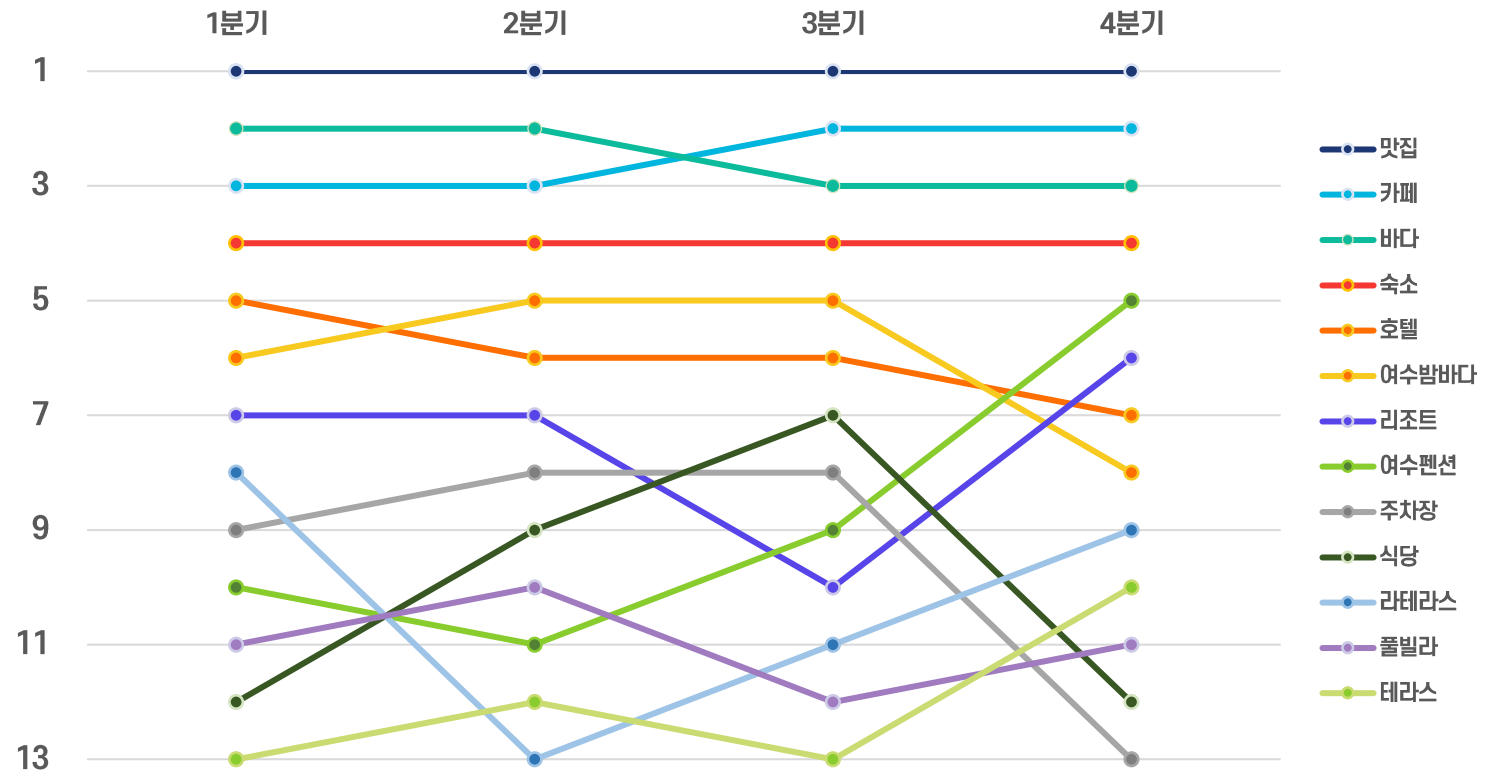
• 여수여행 연관어 분석 (음식) 음식 _워드 클라우드



• 여수여행 연관어 분석 (장소)

순위	연관어	건수
1	맛집	34,066
2	카페	20,325
3	바다	18,124
4	숙소	12,839
5	호텔	8,536
6	여수밤바다	8,213
7	리조트	7,158
8	여수펜션	6,706
9	주차장	6,060
10	식당	5,973
11	라테라스	5,454
12	풀빌라	5,306
13	테라스	4,996

연관어 [장소] 분기별 순위



• 여수여행 연관어 분석 (장소) 장소 _워드 클라우드



• 여수여행 감성어 분석 (만족도,편의성 등)

긍정어



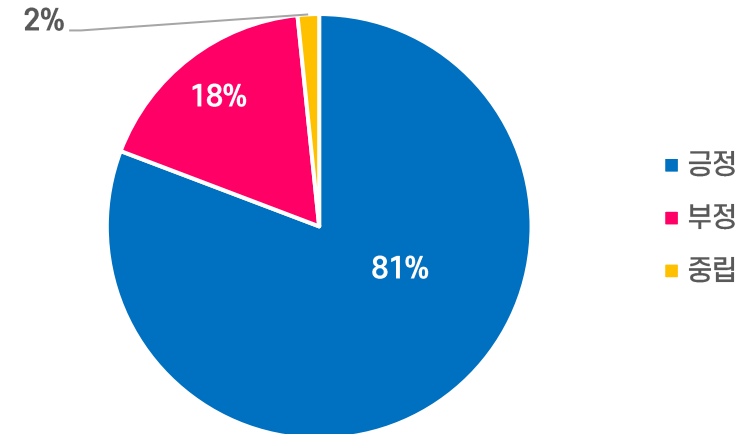
중립어



부정어



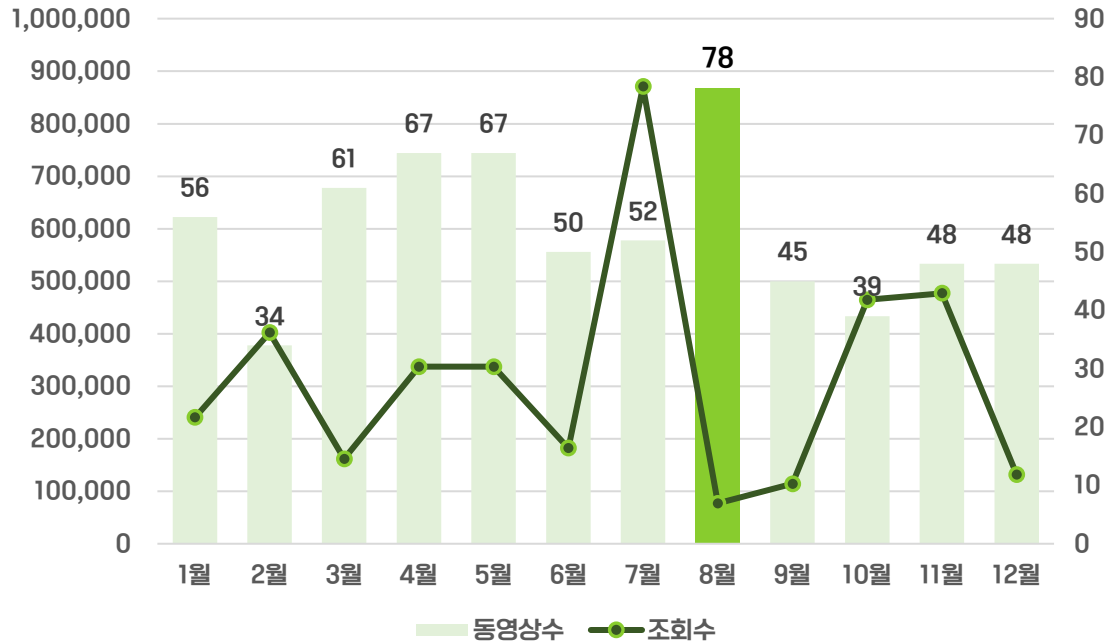
긍부정 비율



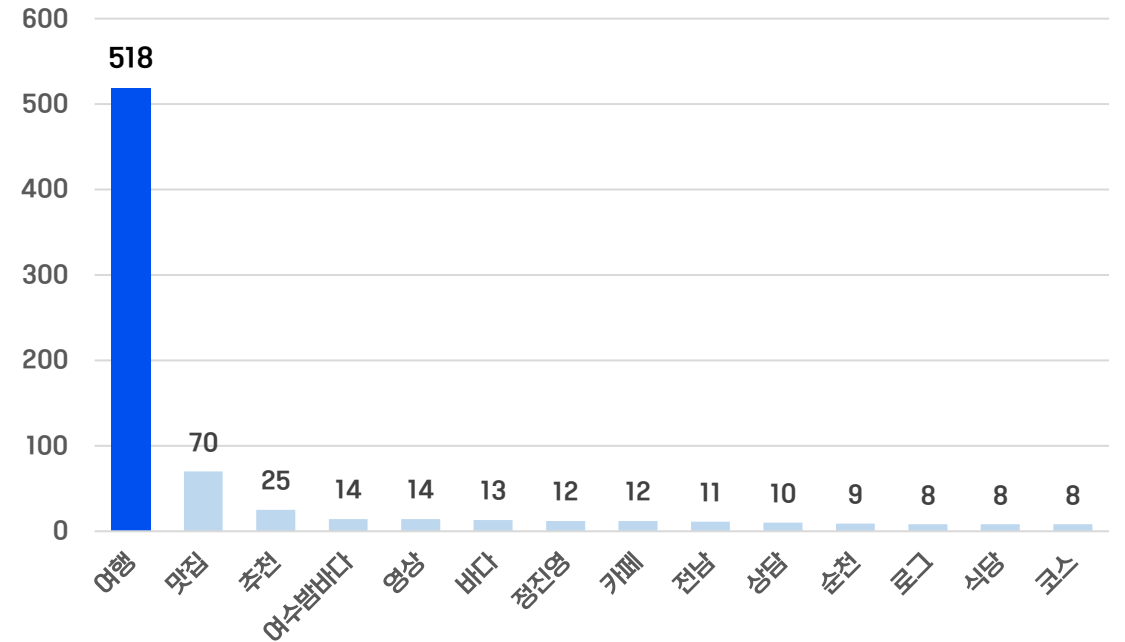
• 여수여행 유튜브 분석

*검색어: 여수여행/여수관광/여수맛집/여수카페/여수바다/여수사진/여수밤바다

콘텐츠 추이



여수여행 연관어 현황



- ❖ 2023년 여수 여행 관련 총 동영상 수는 645개, 조회수는 3,794,240회로 SNS 언급량 추이와 비슷한 추이를 보임
- ❖ 영상에 대한 연관어는 '여행'과 '맛집'이 대부분을 차지 하였음

04.

관광지 분석

① 외지인 관광객 분석

- 관광지별 관광객 비교
- 종포해양공원 관광객 현황
- 엑스포 관광객 현황
- 오동도 관광객 현황
- 해상케이블카 관광객 현황
- 향일암 관광객 현황
- 남도·조발도 관광객 현황

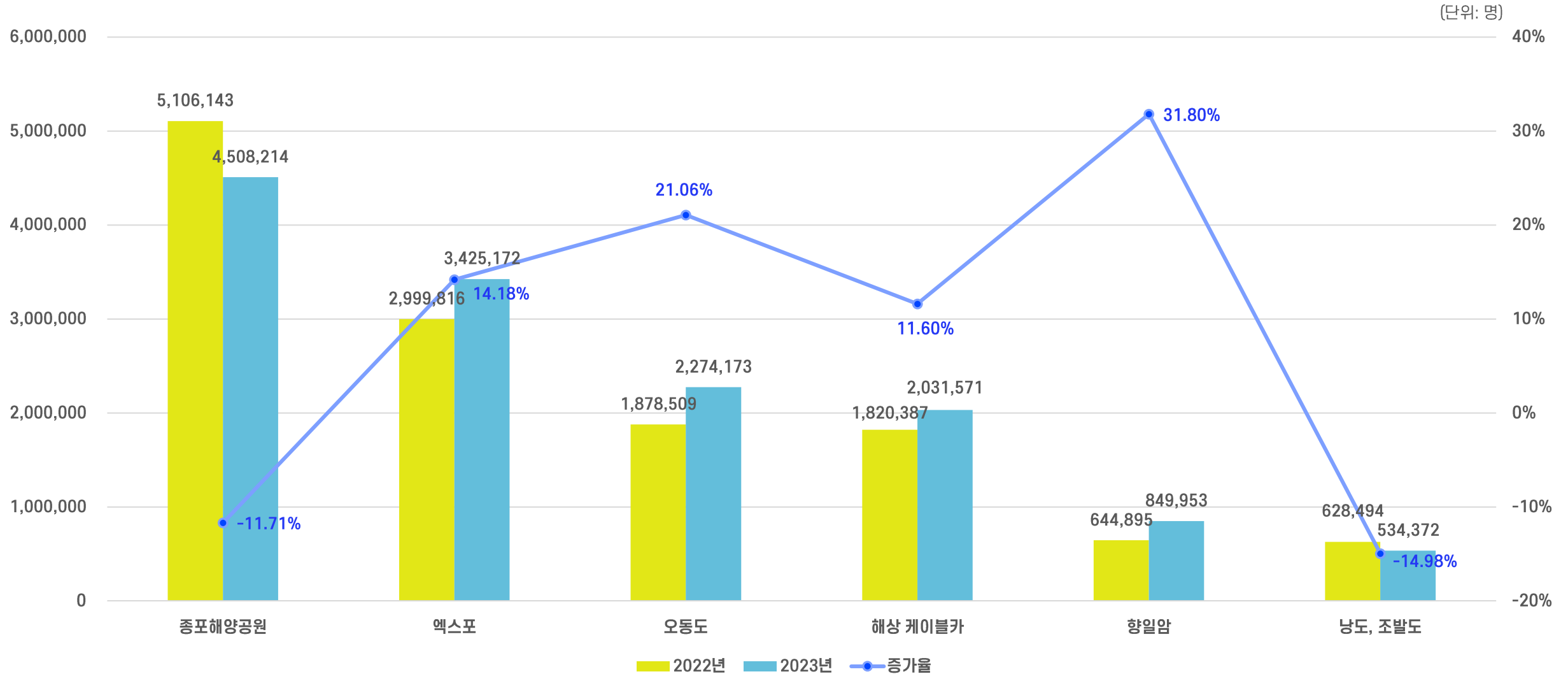
② 소비 분석

- 관광지별 4대 소비 비교

③ 네비게이션 검색 현황

- 분야별 네비게이션 검색 현황
- 계절별 네비게이션 검색 현황

• 관광지별 관광객 비교

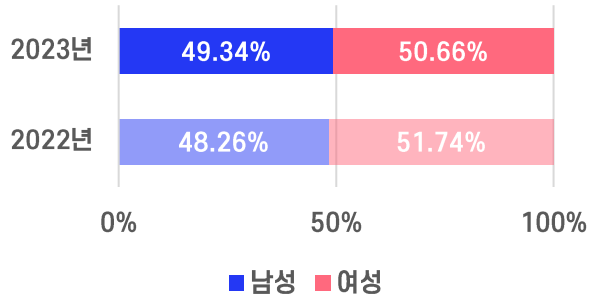


IV. 관광지 분석

① 외지인 관광객 분석

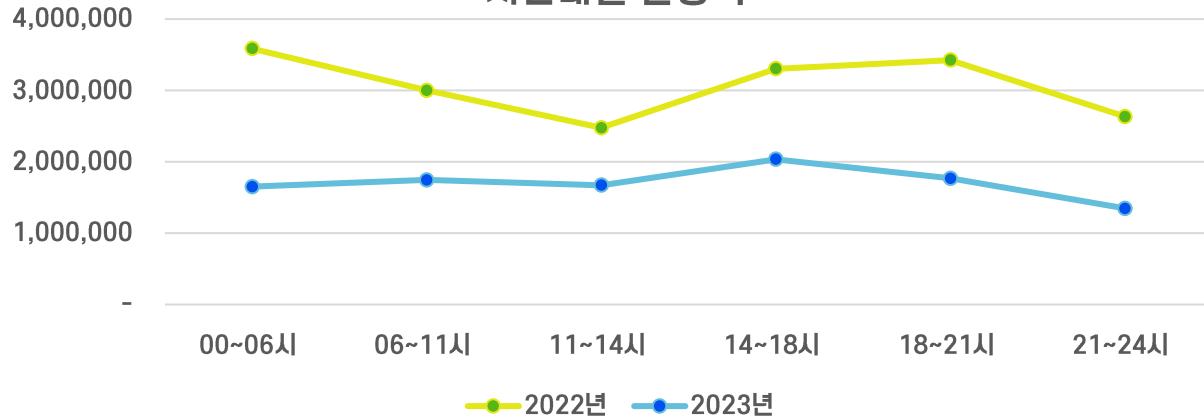
종포해양공원 관광객 현황

성별 비율

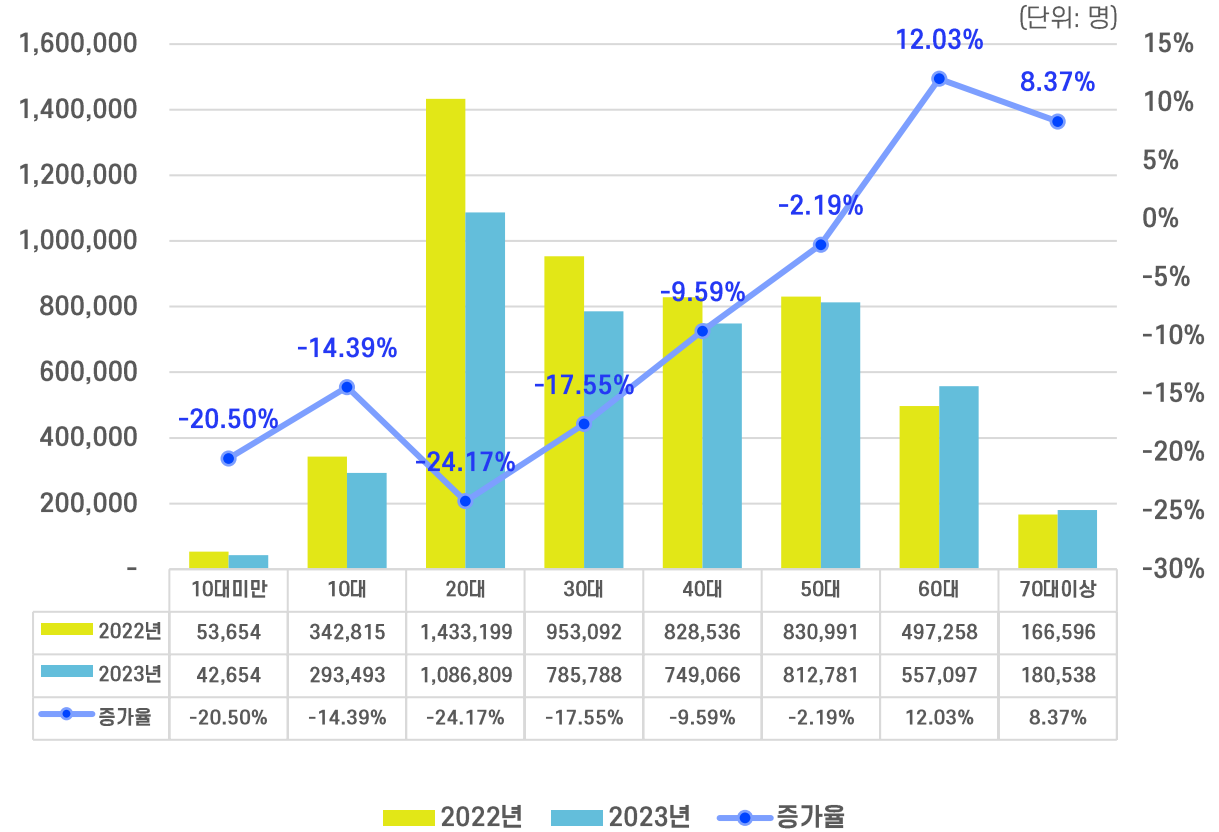


주중/주말	2022년	2023년	증가율
주중	2,823,426	1,461,819	-48.23%
주말	2,282,720	1,534,297	-32.79%
합	5,106,146	2,996,116	-41.32%

시간대별 관광객



연령별 관광객



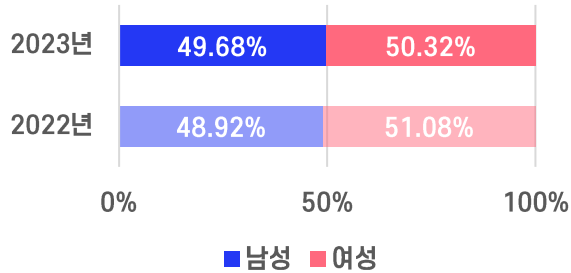
- ❖ 60대 이상을 제외한 모든 연령대에서 감소하였으며, 특히 **20대가 24.17%로 가장 많이 감소함**
- ❖ 전년대비 **저녁 및 밤 시간대**의 방문 관광객이 다른 시간대에 비해 비율이 줄어들고 **오전, 오후 시간대**에 비교적 많은 모습
- ⚠ **종포해양공원** 영역 정교화로 인한 9월 ~ 12월 **주중, 주말, 시간대별** 관광객 데이터 미집계

IV. 관광지 분석

① 외지인 관광객 분석

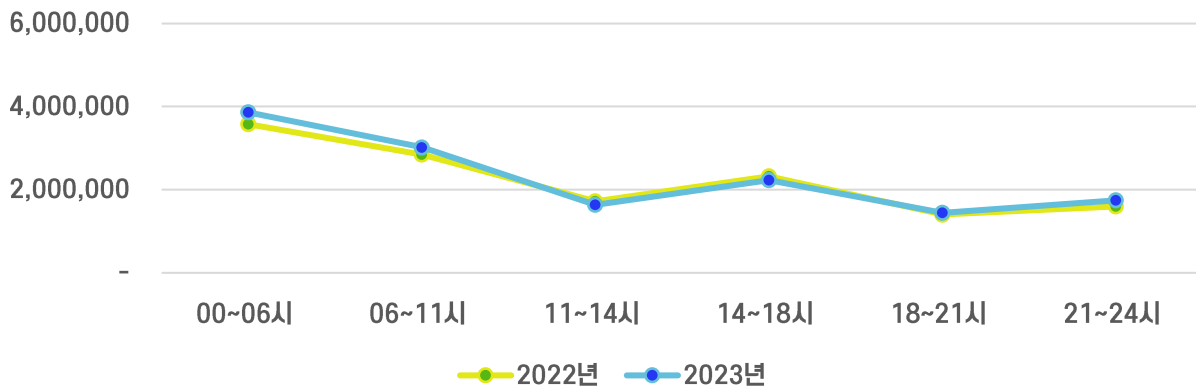
엑스포 관광객 현황

성별 비율

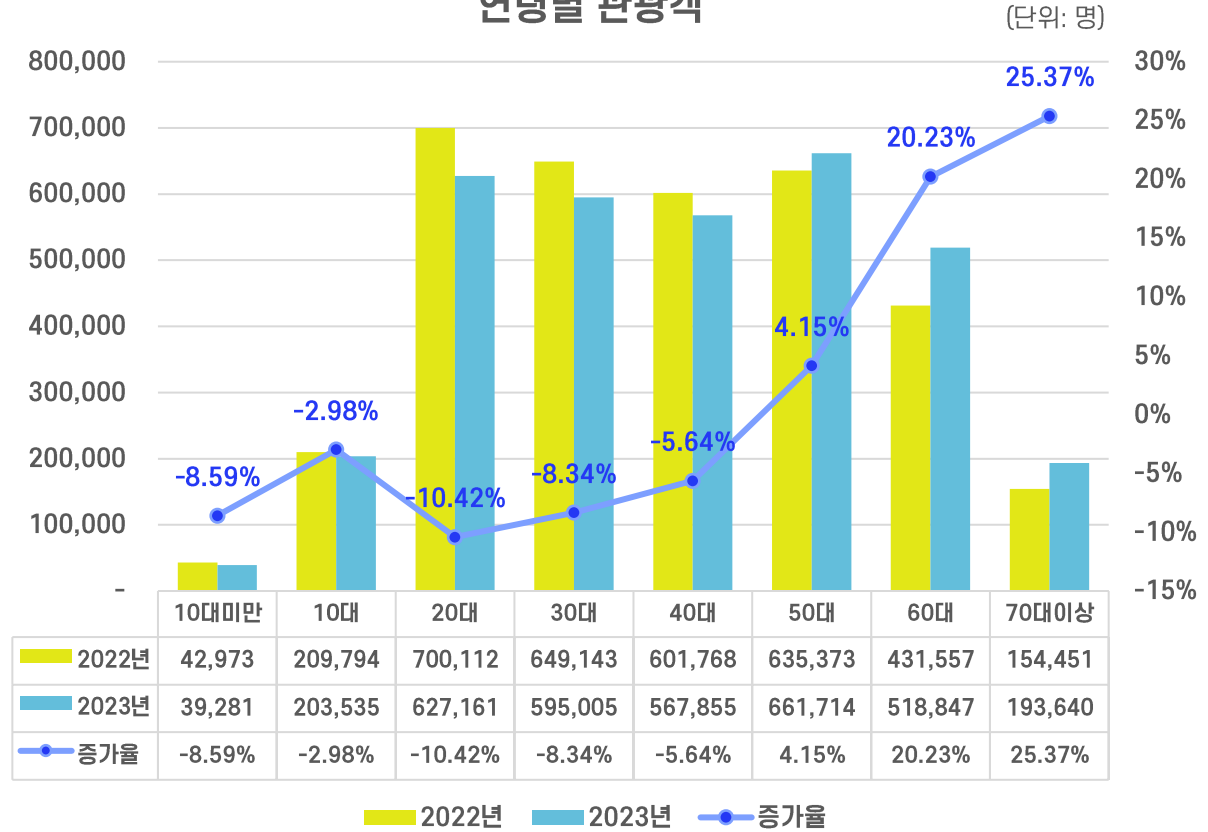


주중/주말	2022년	2023년	증가율
주중	1,957,843	1,941,606	- 0.83%
주말	1,467,331	1,465,411	- 0.13%
합	3,425,174	3,407,017	- 0.53%

시간대별 관광객



연령별 관광객



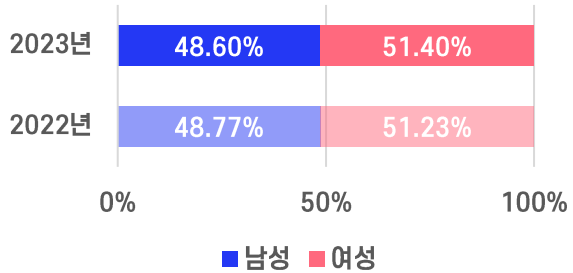
- ❖ 엑스포 총 외지인 관광객은 전년 대비 **0.53%** 감소하였으나, **50대 이상 관광객** 수는 **증가**
- ❖ 시간대별 관광객은 전체적으로 작년과 비슷한 추이를 보임

IV. 관광지 분석

① 외지인 관광객 분석

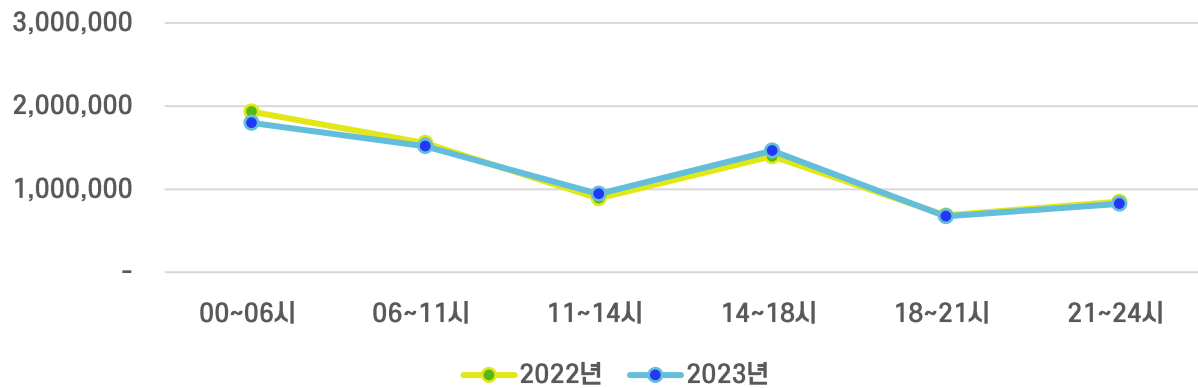
오동도 관광객 현황

성별 비율

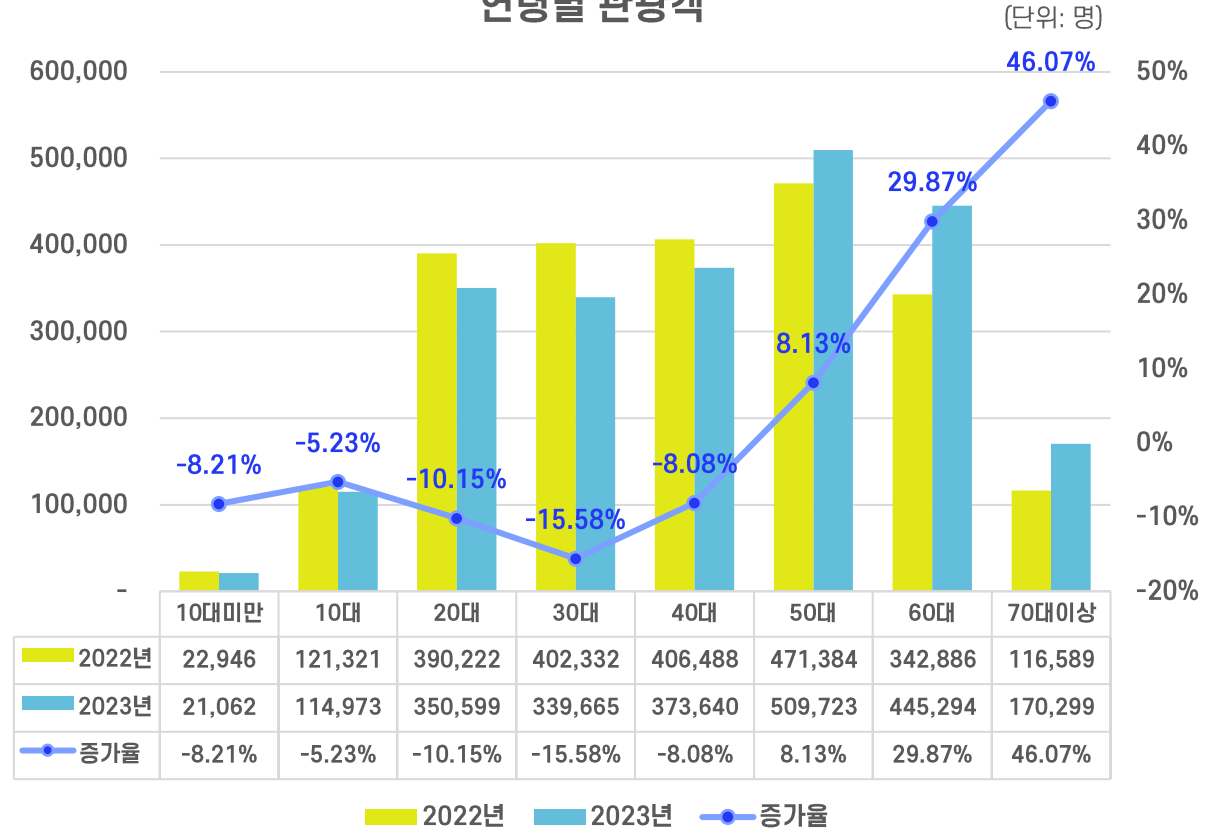


주중/주말	2022년	2023년	증가율
주중	1,320,816	1,314,502	-0.48%
주말	953,360	1,010,731	6.02%
합	2,274,176	2,325,233	2.25%

시간대별 관광객



연령별 관광객



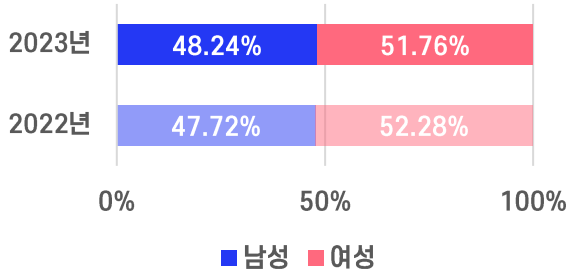
- ❖ 외지인 관광객은 전년 대비 2.25% 증가하였으나, 특히 30대 관광객은 15.58% 감소
- ❖ 연령별 관광객 증가율 및 시간대별 관광객은 엑스포와 비슷한 추이를 보임

IV. 관광지 분석

① 외지인 관광객 분석

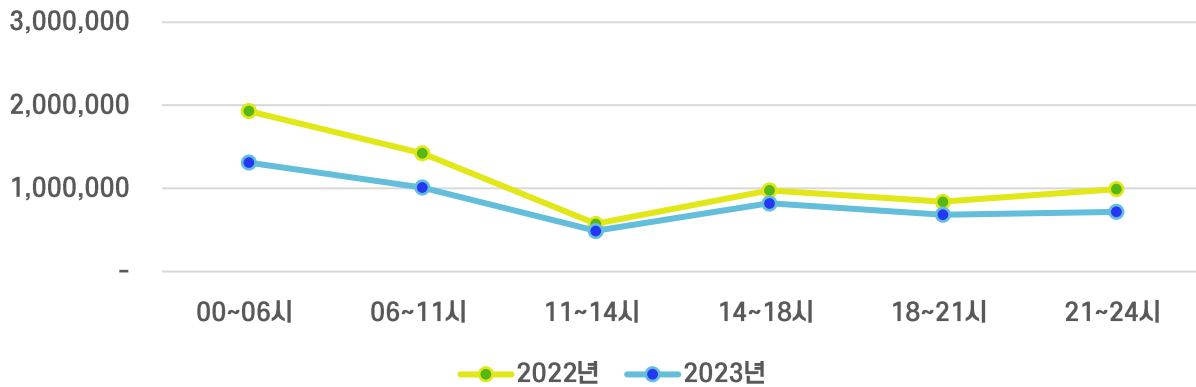
해상케이블카 관광객 현황

성별 비율

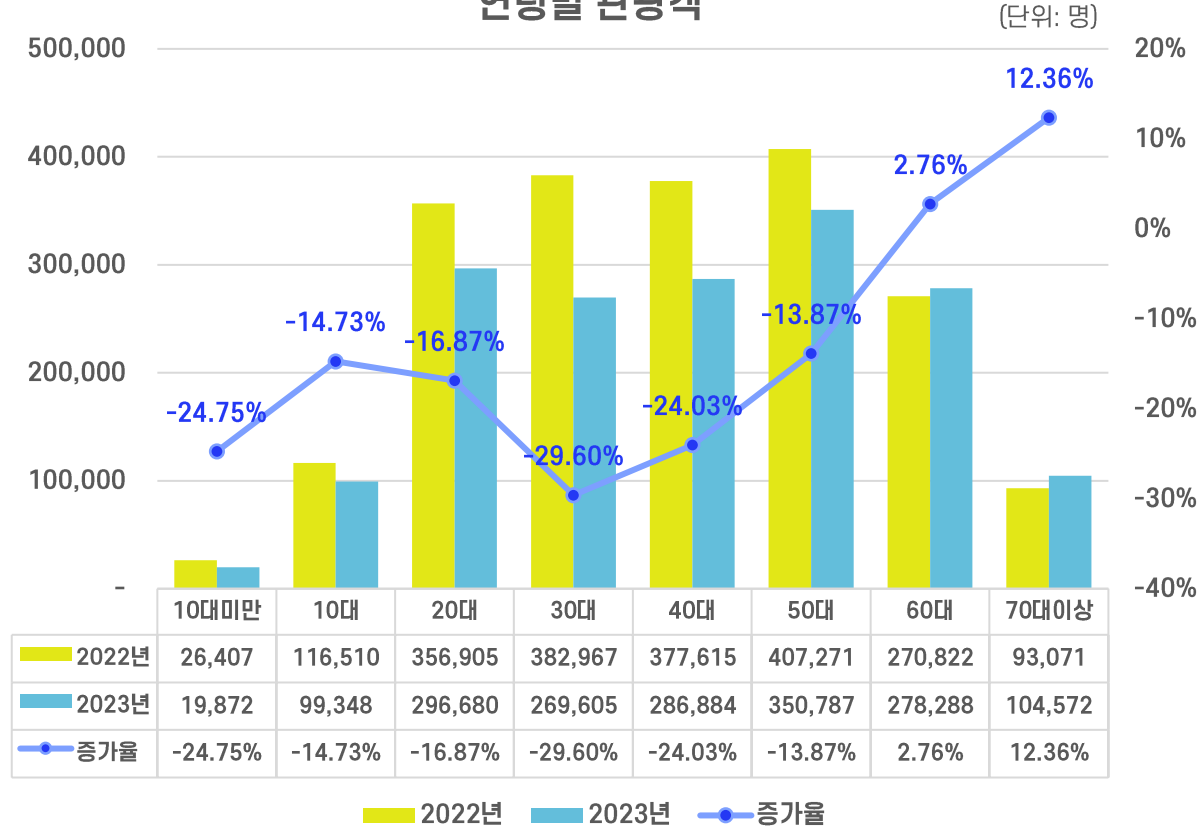


주중/주말	2022년	2023년	증가율
주중	1,156,297	942,175	-18.52%
주말	875,274	763,842	-12.73%
합	2,031,571	1,706,017	-16.02%

시간대별 관광객



연령별 관광객



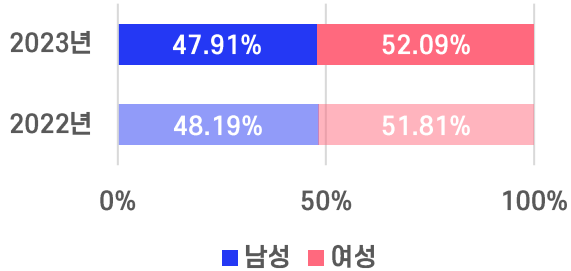
- ❖ 외지인 관광객은 전년 대비 **16.02% 감소**하였으며, 특히 30대 관광객은 **29.60% 감소**
- ❖ 시간대별 관광객은 전체적으로 줄어들었으나, 점심 시간대 관광객 수는 전년과 비슷한 모습

IV. 관광지 분석

① 외지인 관광객 분석

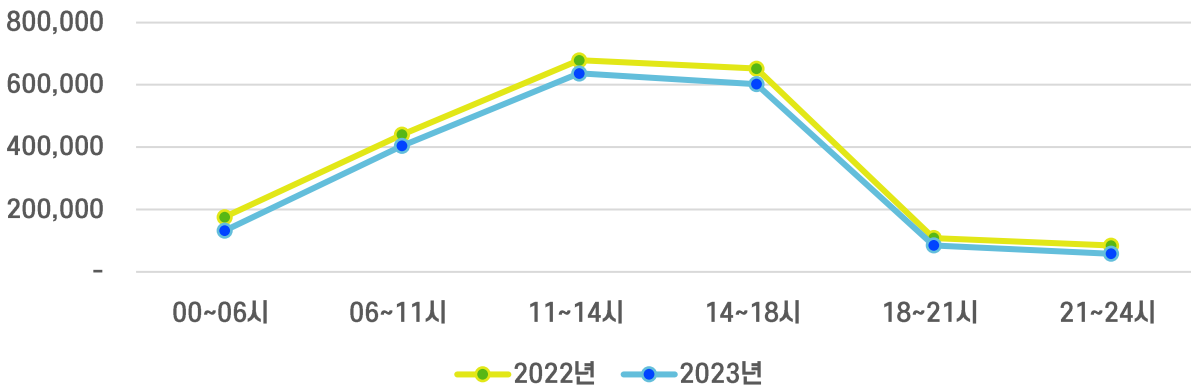
향일암 관광객 현황

성별 비율

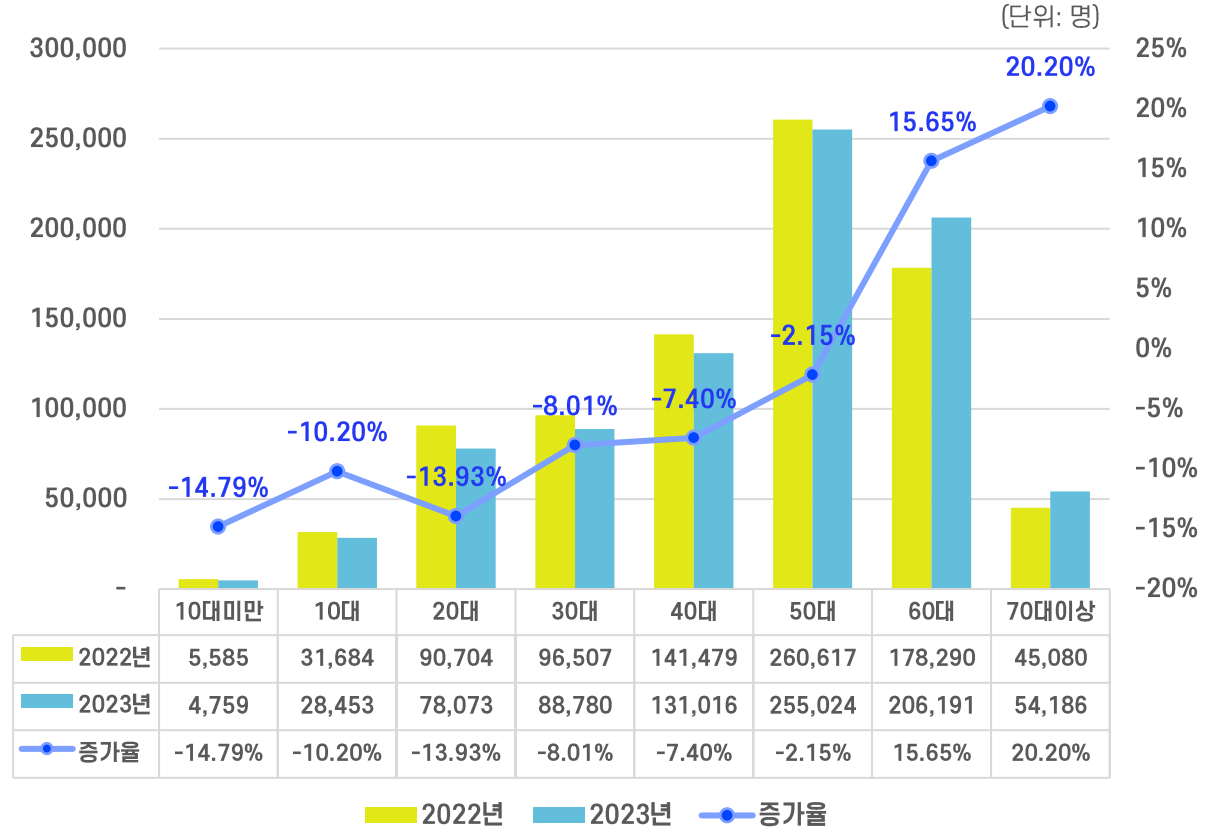


주중/주말	2022년	2023년	증가율
주중	431,056	410,127	-4.86%
주말	418,899	436,337	4.16%
합	849,955	846,464	-0.41%

시간대별 관광객



연령별 관광객



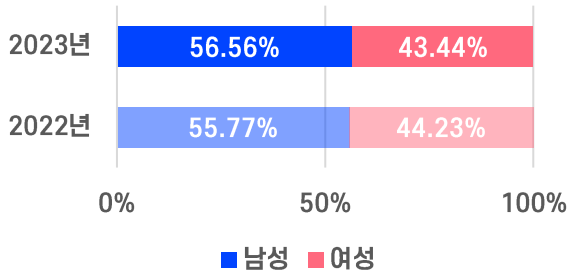
- ❖ 외지인 관광객은 전년 대비 0.41% 감소하였으며, 주중 관광객 수는 감소하였으나, 주말 관광객 수는 증가
- ❖ 점심·오후 시간대에 많은 방문객들이 방문하였고, 저녁·밤 시간대에는 적었음

IV. 관광지 분석

① 외지인 관광객 분석

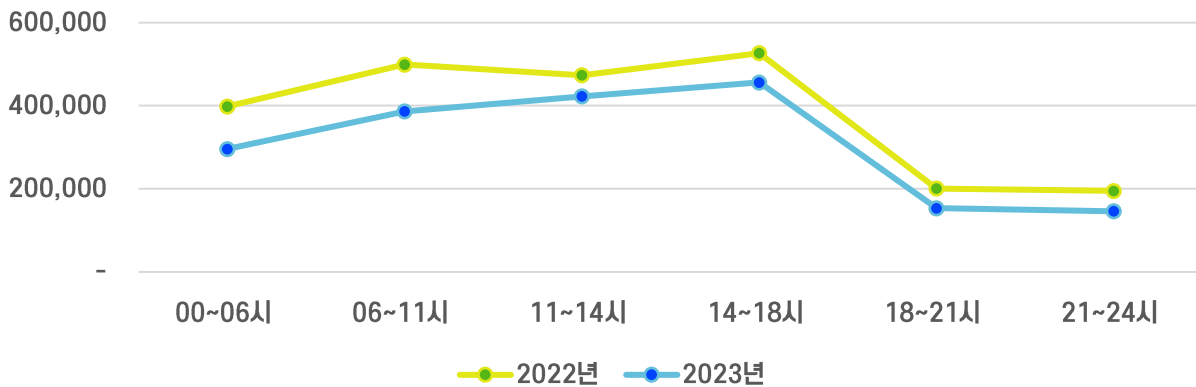
남도·조발도 관광객 현황

성별 비율

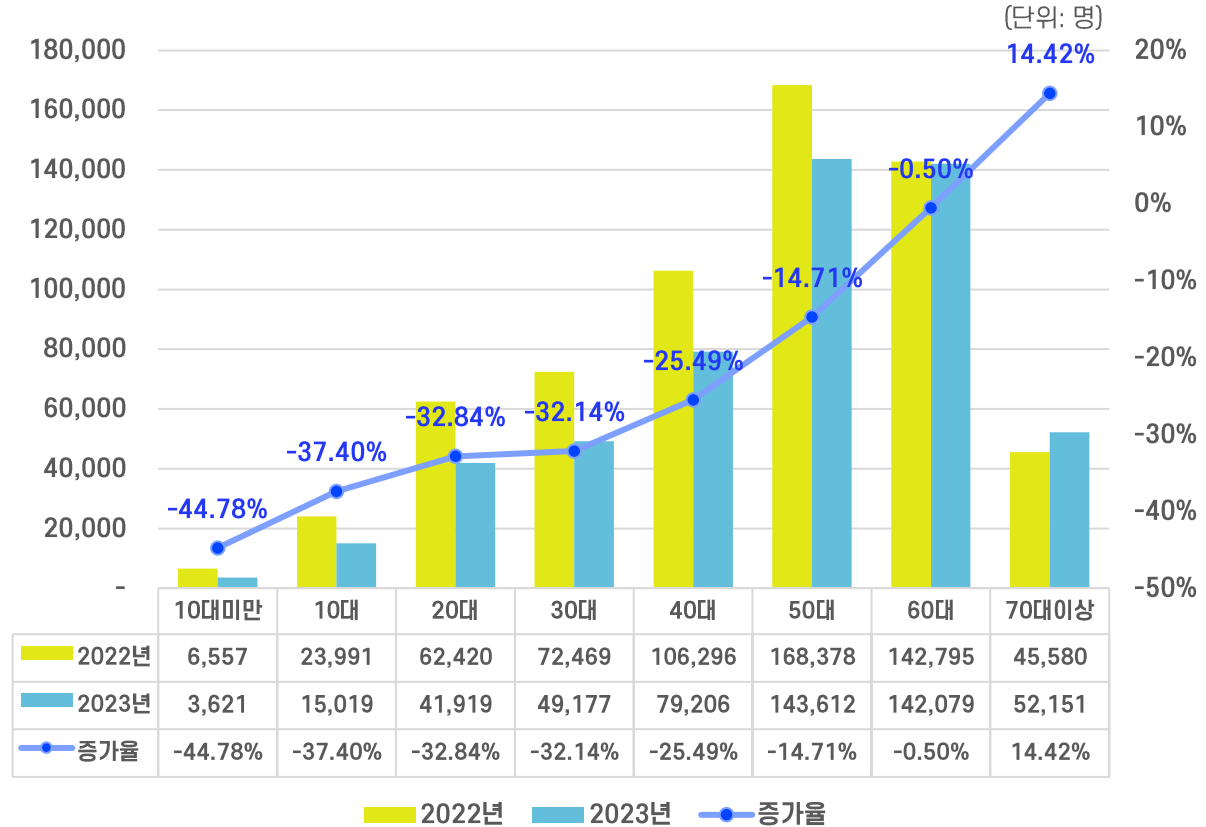


주중/주말	2022년	2023년	증가율
주중	312,389	256,391	-17.93%
주말	316,100	270,351	-14.47%
합	628,489	526,742	-16.19%

시간대별 관광객



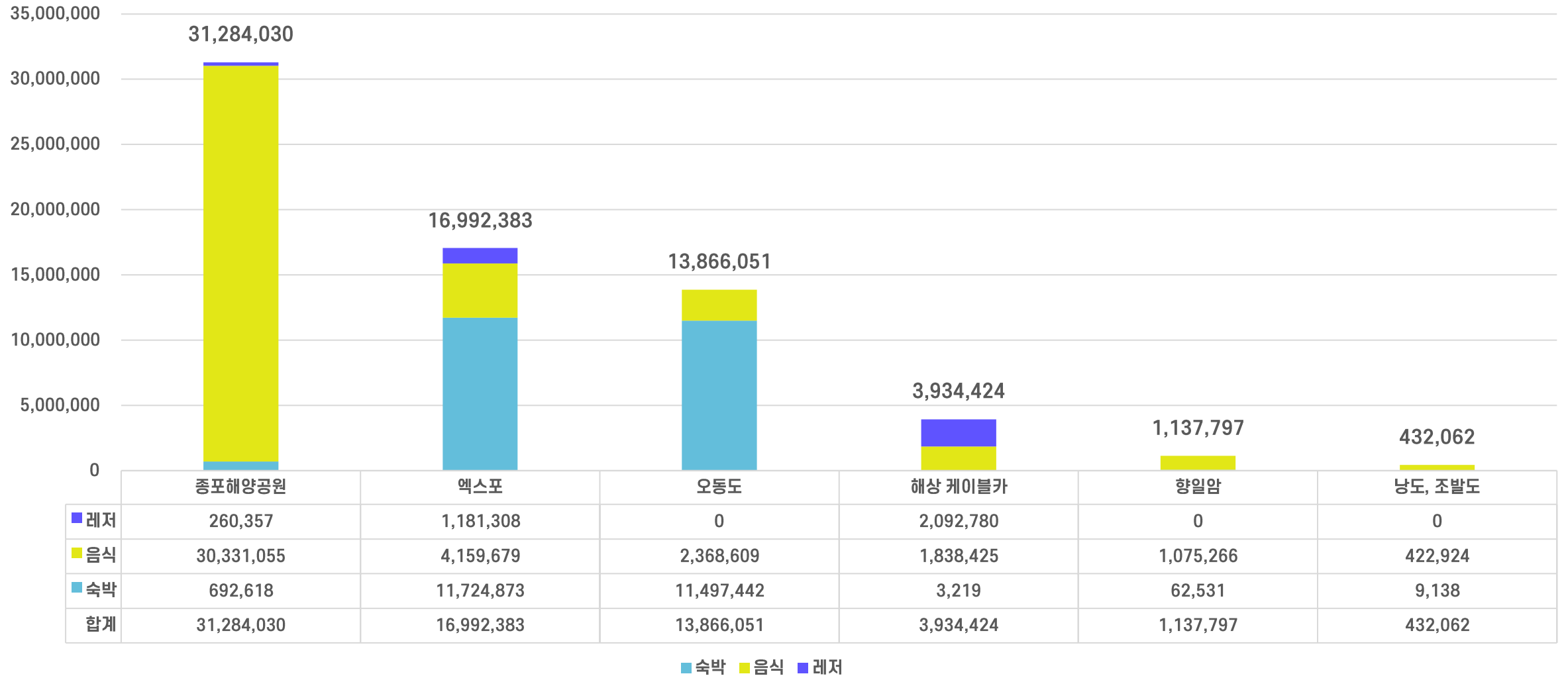
연령별 관광객



- ❖ 외지인 관광객은 전년 대비 **16.19%** 감소하였으며, 70대 이상 관광객을 제외한 모든 연령대 **감소**
- ❖ 오전·오후에 비해 저녁·밤 시간대에 비교적 관광객이 적은 모습

• 관광지별 4대 소비 비교

(단위: 천원)



• 분야별 네비게이션 검색 현황

음식			숙박			전체(식음료·숙박제외)		
순위	관광지명	검색건수	순위	관광지명	검색건수	순위	관광지명	검색건수
1	여수낭만포차거리	65,204	1	소노캄여수	54,456	1	오동도	109,159
2	모이핀	42,884	2	라마다프라자바이원덤여수	53,425	2	여수해상케이블카돌산정류장	103,183
3	여수명동계장	37,132	3	유탑마리나호텔&리조트	53,042	3	향일암	92,579
4	꽃돌계장1번가	36,939	4	라테라스리조트&스파	43,073	4	아쿠아플라넷여수	82,047
5	스타벅스더여수돌산DT점	32,704	5	베네치아호텔앤리조트여수	41,248	5	여수엑스포역	81,444
6	바다김밥	28,201	6	디오션리조트	34,664	6	여수예술랜드	60,633
7	청정계장촌	19,478	7	신라스테이여수	32,795	7	여수공항	50,179
8	바다김밥돌산직영점	18,993	8	히든베이호텔	25,609	8	유월드루지테마파크	42,721
9	순이네밥상	16,111	9	한화호텔앤드리조트여수벨메르	21,962	9	아르떼뮤지엄여수	33,851
10	라피끄	15,634	10	호텔헤이븐	18,517	10	여수수산시장	32,008
11	나진국밥	15,544	11	어반스테이여수웅천	15,748	11	돌산공원	29,939
12	여수당	15,416	12	오션힐호텔	14,370	12	여수수산물특화시장	25,645
13	프롬나드	15,155	13	호텔JCS	11,055	13	여수종합버스터미널	24,475
14	정다운식당	15,064	14	디아크리조트	10,461	14	여천역	24,220
15	여수계장낭만별식	13,711	15	웅천퍼스트시티	10,162	15	만성리검은모래해변	22,305

• 계절별 네비게이션 검색 현황 (음식)

순위	봄(3-5월)		여름(6-8월)		가을(9-11월)		겨울(12-2월)	
	관광지명	검색건수	관광지명	검색건수	관광지명	검색건수	관광지명	검색건수
1	여수낭만포차거리	15,805	여수낭만포차거리	20,118	스타벅스더여수들산DT점	18,526	여수낭만포차거리	24,831
2	모이핀	10,058	모이핀	13,854	여수낭만포차거리	16,363	모이핀	16,201
3	꽃들게장1번가	9,077	꽃들게장1번가	11,556	모이핀	9,311	여수명동게장	14,908
4	여수명동게장	8,532	여수명동게장	9,792	여수명동게장	9,163	꽃들게장1번가	13,590
5	바다김밥	6,794	바다김밥	9,012	꽃들게장1번가	8,179	바다김밥	10,509
6	청정게장촌	4,605	스타벅스더여수들산DT점	8,290	바다김밥	5,427	청정게장촌	7,261
7	바다김밥들산직영점	4,453	바다김밥들산직영점	7,280	바다김밥들산직영점	4,405	나진국밥	6,197
8	여수당	3,843	청정게장촌	6,472	청정게장촌	4,210	순이네밥상	5,975
9	라피끄	3,825	순이네밥상	5,352	여수게장낭만별식	3,661	프롬나드	5,885
10	나진국밥	3,651	여수게장낭만별식	5,293	나진국밥	3,661	라피끄	5,858
11	순이네밥상	3,425	프롬나드	5,151	순이네밥상	3,641	여수당	5,795
12	싱싱게장마을	3,187	라피끄	5,028	정다운식당	3,564	바다김밥들산직영점	5,672
13	원조두꺼비게장	3,163	여수당	4,943	복춘식당	3,228	카페힐론	5,232
14	황소식당	3,055	정다운식당	4,923	한일관[한식]	3,087	복춘식당	5,138
15	로타리식당	2,939	나진국밥	4,459	카페힐론	2,993	한일관[한식]	5,111

• 계절별 네비게이션 검색 현황 (숙박)

순위	봄(3-5월)		여름(6-8월)		가을(9-11월)		겨울(12-2월)	
	관광지명	검색건수	관광지명	검색건수	관광지명	검색건수	관광지명	검색건수
1	유담마리나호텔&리조트	13,705	라마다프라자바이원덤여수	17,294	유담마리나호텔&리조트	12,868	소노캄여수	13,405
2	소노캄여수	13,184	소노캄여수	15,468	소노캄여수	12,399	여수라마다프라자호텔	12,909
3	여수라마다프라자호텔	12,418	유담마리나호텔&리조트	13,866	라마다프라자바이원덤여수	10,804	유담마리나호텔&리조트	12,603
4	라테라스리조트&스파	9,911	라테라스리조트&스파	12,914	베네치아호텔앤리조트여수	9,235	라테라스리조트&스파	11,439
5	베네치아호텔앤리조트여수	8,918	베네치아호텔앤리조트여수	12,901	라테라스리조트&스파	8,809	베네치아호텔앤리조트여수	10,194
6	디오션리조트	7,509	디오션리조트	12,662	신라스테이여수	8,292	신라스테이여수	7,569
7	신라스테이여수	6,879	신라스테이여수	10,055	디오션리조트	7,857	디오션리조트	6,636
8	히든베이호텔	6,181	히든베이호텔	6,697	히든베이호텔	6,539	히든베이호텔	6,192
9	한화호텔앤드리조트여수벨메르	5,710	한화호텔앤드리조트여수벨메르	6,239	호텔헤이븐	4,804	한화호텔앤드리조트여수벨메르	5,226
10	호텔헤이븐	4,286	호텔헤이븐	6,108	한화호텔앤드리조트여수벨메르	4,787	어반스테이여수웅천	4,775
11	어반스테이여수웅천	3,850	어반스테이여수오션힐	5,406	어반스테이여수웅천	3,579	호텔헤이븐	3,319
12	어반스테이여수오션힐	3,740	호텔JCS	3,738	오션힐호텔	2,947	디아크리조트	2,882
13	웅천퍼스트시티	2,349	어반스테이여수웅천	3,544	웅천퍼스트시티	2,481	호텔JCS	2,879
14	디아크리조트	2,284	블루망고풀빌라앤리조트	3,238	블루망고풀빌라앤리조트	2,357	어반스테이여수오션힐	2,277
15	디오션호텔	2,116	웅천퍼스트시티	3,195	호텔JCS	2,329	웅천퍼스트시티	2,137

• 계절별 네비게이션 검색 현황 (식음료·숙박제외)

순위	봄(3-5월)		여름(6-8월)		가을(9-11월)		겨울(12-2월)	
	관광지명	검색건수	관광지명	검색건수	관광지명	검색건수	관광지명	검색건수
1	오동도	33,353	여수해상케이블카놀이정류장	30,390	여수해상케이블카놀이정류장	24,786	오동도	27,518
2	여수해상케이블카놀이정류장	24,767	아쿠아플라넷여수	28,733	오동도	23,535	아쿠아플라넷여수	19,700
3	향일암	24,031	오동도	24,753	향일암	23,107	여수엑스포역	18,196
4	여수엑스포역	20,403	향일암	22,409	여수엑스포역	20,854	여수해상케이블카놀이정류장	15,622
5	아쿠아플라넷여수	17,306	여수엑스포역	21,991	아쿠아플라넷여수	16,308	여수예술랜드	14,748
6	여수예술랜드	14,312	여수예술랜드	17,673	여수예술랜드	13,900	여수공항	11,996
7	여수공항	12,535	유월드루지테마파크	12,248	여수공항	13,476	유월드루지테마파크	11,328
8	유월드루지테마파크	9,016	여수공항	12,172	유월드루지테마파크	10,129	아르떼뮤지엄여수	8,998
9	여수수산시장	8,710	아르떼뮤지엄여수	11,681	만성리검은모래 해변	9,549	여수수산시장	7,920
10	돌산공원	7,620	여수수산시장	8,179	돌산공원	8,101	여수수산물특화시장	6,606
11	아르떼뮤지엄여수	7,193	돌산공원	7,908	여수수산시장	7,199	돌산공원	6,310
12	여수수산물특화시장	6,795	웅천친수공원	6,918	여수종합버스터미널	6,663	여천역	6,046
13	여천역	5,968	여수수산물특화시장	6,709	여천역	6,195	여수종합버스터미널	5,442
14	여수종합버스터미널	5,934	디오션리조트워터파크	6,662	신기항여객터미널	6,008	여수연안여객선터미널	4,569
15	신기항여객터미널	5,346	여수종합버스터미널	6,436	아르떼뮤지엄여수	5,979	진남관공사중	4,196

THE END



와이즈파트너즈