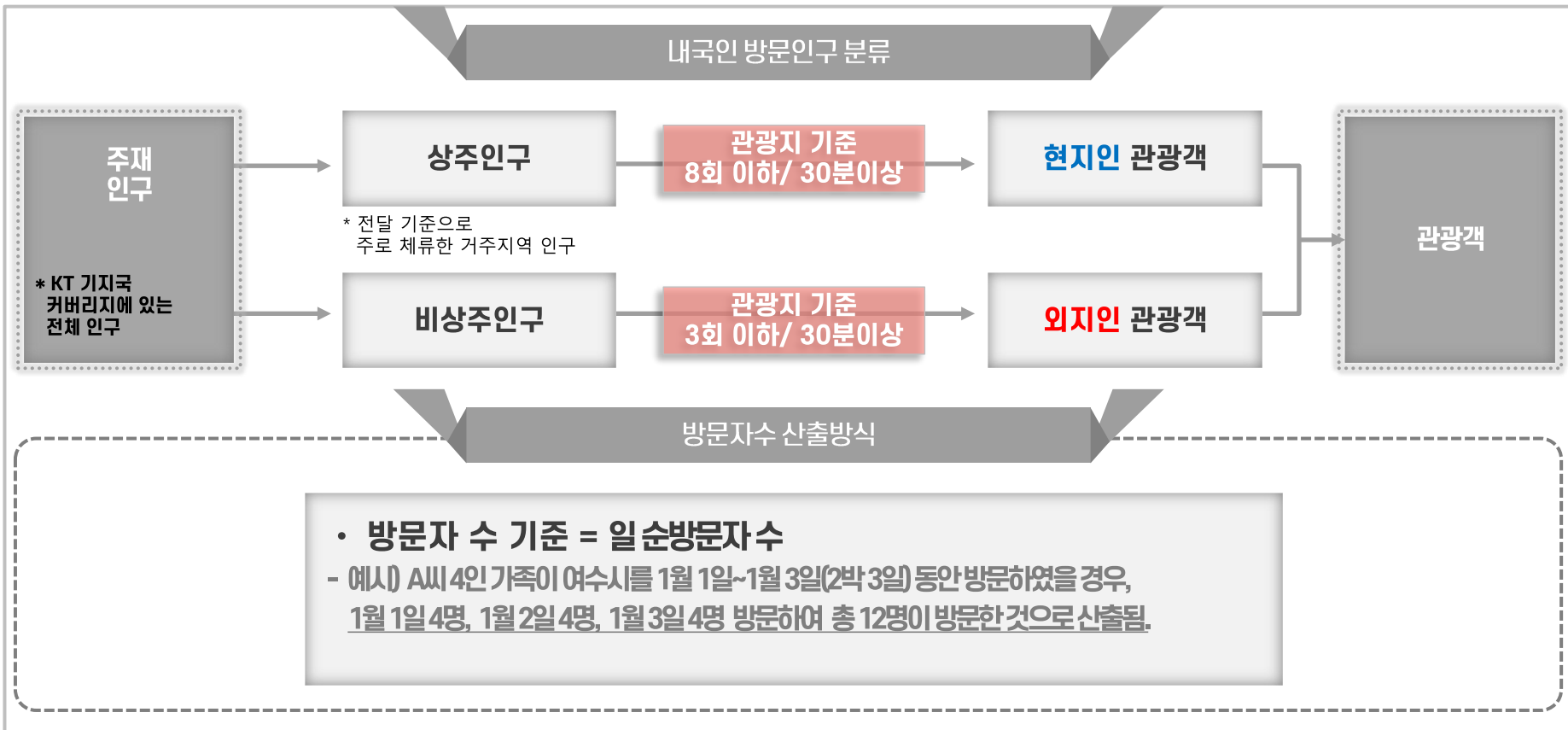


# 2024. 1. 여수 관광 빅데이터 분석 보고서



# 00. 관광인구란

## ● 외지인 관광객 기준 및 산출 방식



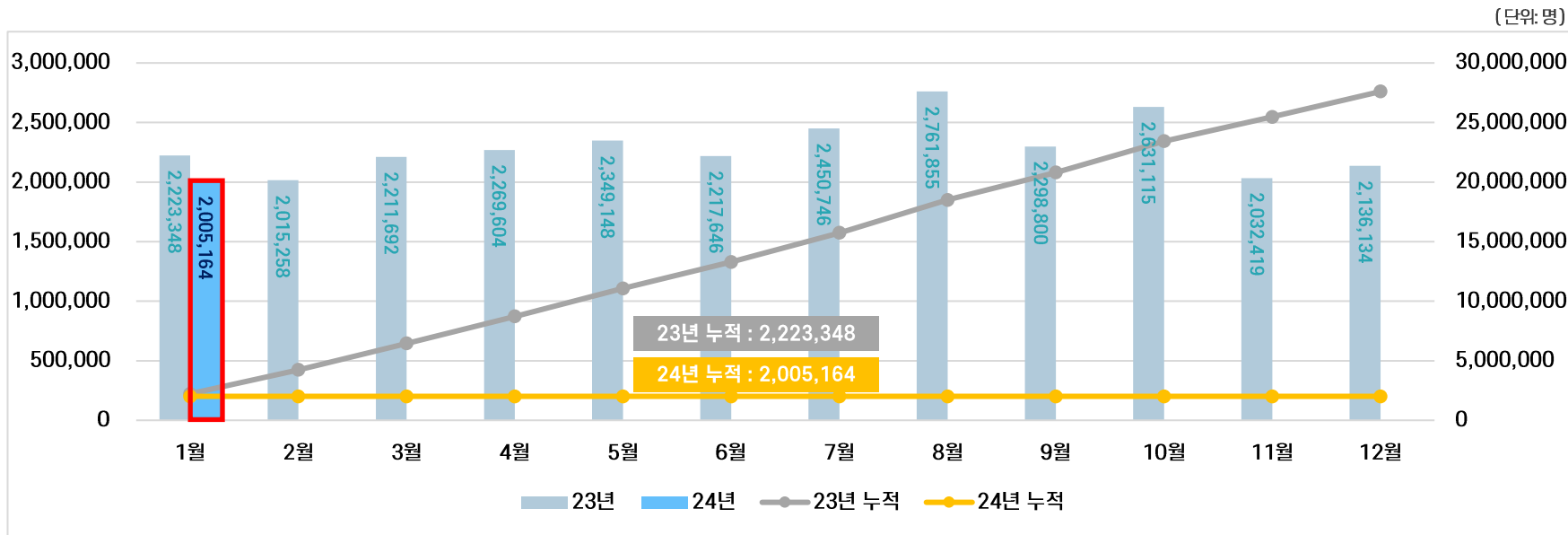
# 01. 종합 관광 분석

- ① 총 방문 관광인구\_4P
- ② 성별&연령별 관광인구\_6P
- ③ 관광인구 거주지역&이동현황\_7P
- ④ 비교대상 지역 방문인구\_11P
- ⑤ 관광인구 숙박 실태\_12P
- ⑥ 소비분석\_13P

# 01. 종합관광분석 (방문관광객)

● 총 방문 관광인구 수 (외지인) : 2,005,164명 / (순 외지인) : 756,753명

## 여수시 월별 관광객 추이 및 전년도 비교



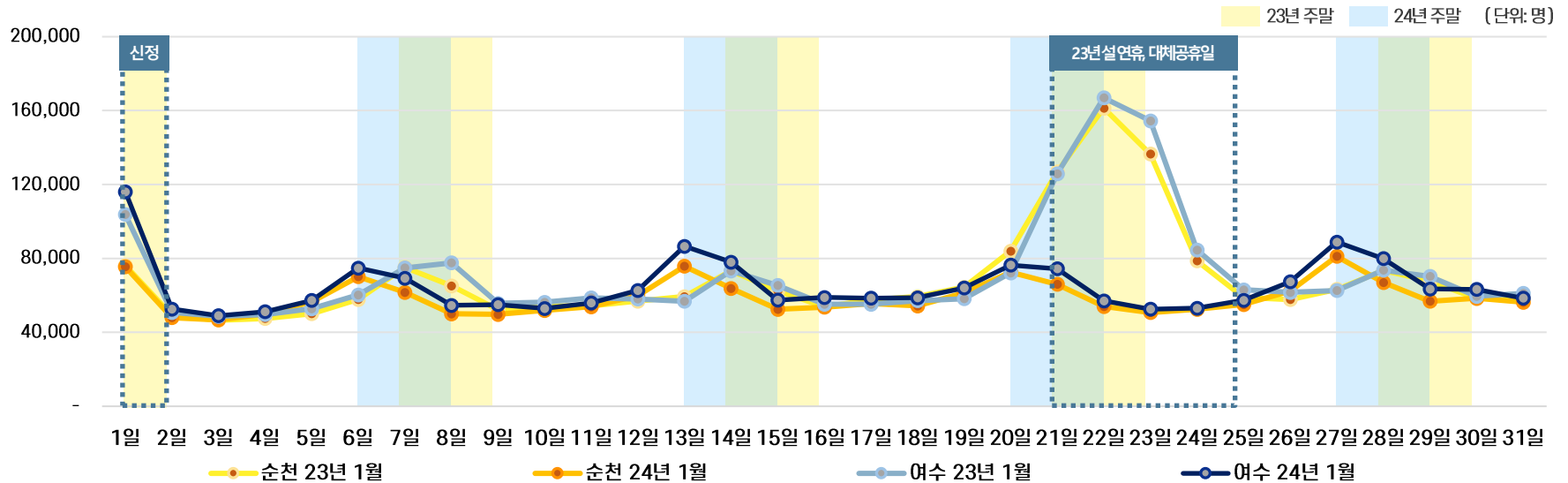
• 1월 방문관광객은 2,005,164명으로 전월 대비 6.13%(\* 130,970명) 감소, 전년동월대비 9.81%(\* 218,184명) 감소

- 전체 방문객 수 기준 = 내국인중 현지인(여수시민)을 제외한 외지인
- 순 외지인 = 전체 방문 외지인 중 일자 별 집계 순위의 중복을 제거한 순수 방문객

# 01. 종합관광분석 (방문관광객)

● 총 방문 관광인구 수 (외지인) : 2,005,164명 / (순 외지인) : 756,753명

## 여수시 일자별 관광객 추이 및 전년도 비교



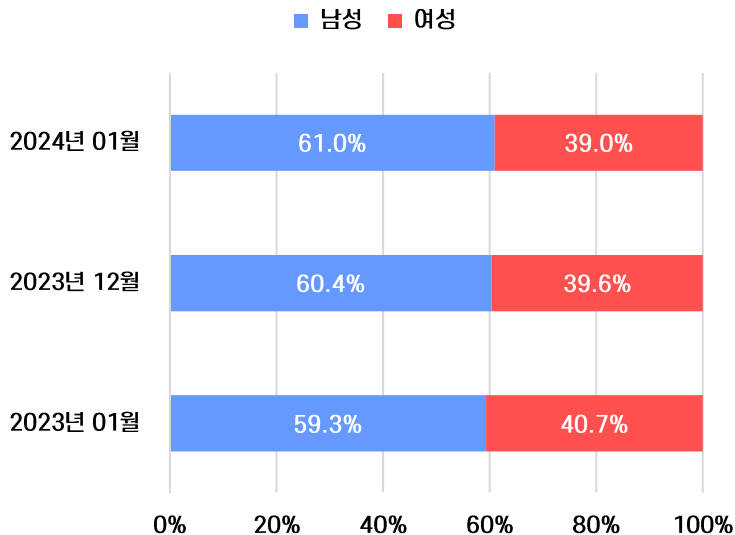
- 1월 관광객 수는 여수시 2,005,164명, 순천시 1,822,619명
- 전년동월대비 관광객 수는 여수시 **9.81%**(\* 23년: 2,223,348명) 감소, 순천시 **14.82%**(\* 23년: 2,139,766명) 감소

- 전체 방문객 수 기준 = 내국인중 현지인(여수시민)을 제외한 외지인
- 순 외지인 = 전체 방문 외지인 중 일자 별 집계 순위의 중복을 제거한 순수 방문객

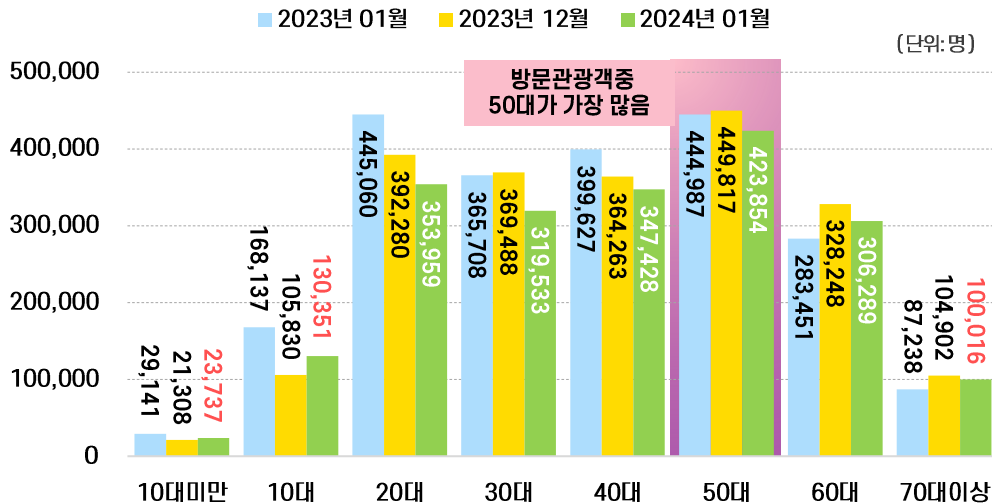
# 01. 종합관광분석 (방문관광객)

## 성별 & 연령별 관광인구

### 성별 관광인구



### 연령별 관광인구



- 전년대비 남성 관광객 수 7.29%(\* 96,229명) 감소, 여성 관광객 수 13.49%(\* 121,957명) 감소
- 전월대비 남성 관광객 수 5.16%(\* 66,591명) 감소, 여성 관광객 수 7.60%(\* 64,379명) 감소
- 전년대비 60대 이상을 제외한 모든 연령층 관광객 수 감소, 전월대비 20대 이상 방문 관광객 수 감소
- 전월대비 30대 관광객 수 가장 크게 감소(\*약 13.52%↓)

# 01. 종합관광분석 (방문관광객)

여수시 1월 관광빅데이터 결과보고

분석기준 : 2024. 1. 01 ~ 1. 31

● 관광인구 거주지역 & 이동현황 [ 체류인원 : 990,648명 / 이동인원 : 1,014,519명 ]

## 여수시

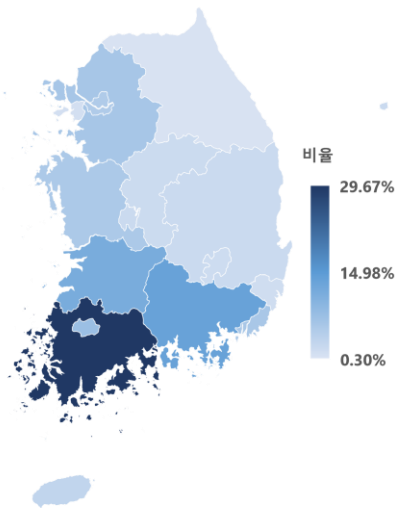
### 관광객 거주지역

여수시 방문 인구중 24시간이후 타지역이동인구

### 관광객 이동지역

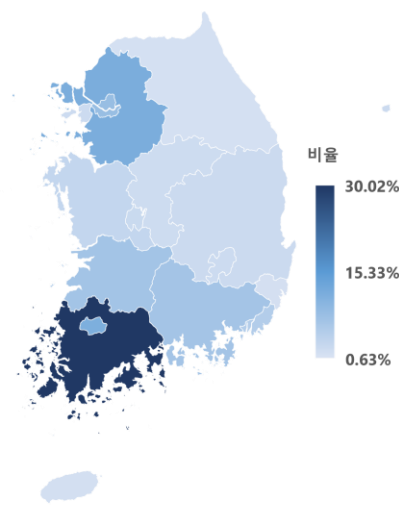
거주지역	관광객수	비율
전남	601,985	30.02%
경기	233,915	11.67%
광주	227,356	11.34%
서울	165,764	8.27%
전북	140,619	7.01%
경남	137,771	6.87%
부산	103,798	5.18%
충남	66,474	3.32%
대전	51,468	2.57%
경북	47,787	2.38%
인천	46,009	2.29%
대구	44,275	2.21%
충북	43,178	2.15%
제주	28,557	1.42%
울산	27,083	1.35%
강원	26,434	1.32%
세종	12,691	0.63%
합계	2,005,164	100.00%

※ 소수점 세번째 반올림



이동지역	관광객수	비율
전남	300,982	29.67%
경남	137,228	13.53%
전북	117,257	11.56%
광주	77,500	7.64%
경기	62,523	6.16%
부산	60,152	5.93%
충남	57,120	5.63%
서울	52,329	5.16%
제주	32,028	3.16%
경북	21,516	2.12%
대전	21,433	2.11%
충북	20,423	2.01%
대구	18,232	1.80%
울산	15,827	1.56%
인천	11,042	1.09%
강원	5,862	0.58%
세종	3,065	0.30%
합계	1,014,519	100.00%

※ 소수점 세번째 반올림



- 광주/전남 지역 유입 관광객은 829,341명으로 전월 관광객(\* 860,447명) 대비 **3.62% 감소**
- 광주/전남 지역을 제외한 유입 관광객은 1,175,823명으로, 전월 관광객(\* 1,275,687명) 대비 **7.83% 감소**
- 유입된 관광객 중 체류 49.4%(\* 990,648명), 비체류 50.6%(\* 1,105,389명)로 전월 체류비율(\* 48.25%) 대비 약 **1.15% 증가**

# 01. 종합관광분석 (방문관광객)

여수시 1월 관광빅데이터 결과보고

분석기준 : 2024. 1. 01 ~ 1. 31

● 관광인구 거주지역 & 이동현황 [ 체류인원 : 1,113,786명 / 이동인원 : 980,813명 ]

## 목포시

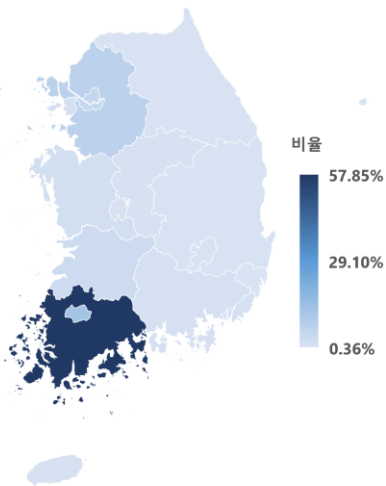
### 관광객 거주지역

목포시 방문 인구중 24시간이후 타지역이동인구

### 관광객 이동지역

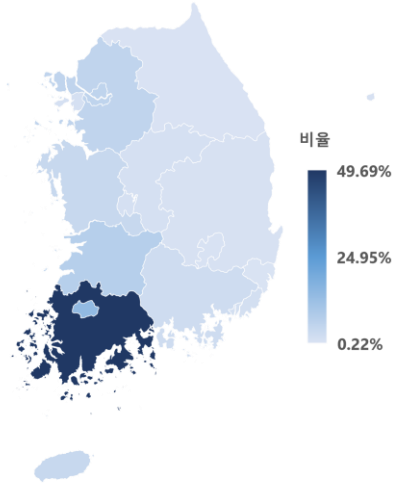
거주지역	관광객수	비율
전남	1,211,652	57.85%
광주	264,670	12.64%
경기	155,929	7.44%
서울	111,111	5.30%
전북	72,225	3.45%
충남	44,689	2.13%
인천	35,436	1.69%
경남	32,709	1.56%
부산	31,553	1.51%
제주	24,631	1.18%
대전	22,915	1.09%
충북	21,323	1.02%
경북	19,503	0.93%
강원	16,300	0.78%
대구	13,254	0.63%
울산	9,244	0.44%
세종	7,466	0.36%
합계	2,094,610	100.00%

※ 소수점 세번째 반올림



이동지역	관광객수	비율
전남	487,342	49.69%
광주	140,150	14.29%
전북	70,337	7.17%
서울	53,771	5.48%
경기	52,571	5.36%
제주	38,856	3.96%
충남	38,756	3.95%
경남	25,944	2.65%
부산	15,427	1.57%
충북	11,990	1.22%
대전	11,069	1.13%
인천	10,979	1.12%
경북	8,035	0.82%
대구	5,607	0.57%
강원	4,609	0.47%
울산	3,219	0.33%
세종	2,151	0.22%
합계	980,813	100.00%

※ 소수점 세번째 반올림



- 광주/전남 지역 유입 관광객은 1,476,322명으로 전월관광객 (\* 1,554,577명) 대비 **5.03% 감소**
- 광주/전남 지역을 제외한 유입 관광객은 618,288명으로 전월 관광객 (\* 657,360명) **5.94% 감소**
- 유입된 관광객 중 체류 53.17%(\* 1,113,786명), 비체류 46.83%(\* 980,813명)로 전월 체류비율(\* 51.26%) 대비 약 **1.91% 증가**



# 01. 종합관광분석 (방문관광객)

여수시 1월 관광빅데이터 결과보고

분석기준 : 2024. 1. 01 ~ 1. 31

● 관광인구 거주지역 & 이동현황 [ 체류인원 : 547,532명 / 이동인원 : 627,026명 ]

통영시

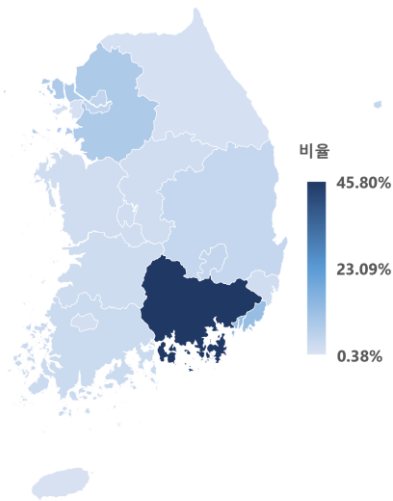
관광객 거주지역

통영시 방문 인구중 24시간이후 타지역이동인구

관광객 이동지역

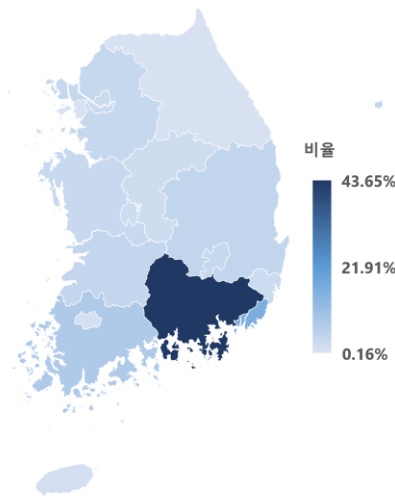
거주지역	관광객수	비율
경남	537,996	45.80%
부산	144,972	12.34%
경기	97,212	8.28%
서울	59,152	5.04%
대구	52,487	4.47%
경북	49,690	4.23%
전남	37,334	3.18%
전북	30,144	2.57%
충남	26,284	2.24%
충북	26,083	2.22%
울산	25,537	2.17%
대전	25,138	2.14%
광주	18,254	1.55%
인천	14,975	1.27%
강원	14,026	1.19%
제주	10,777	0.92%
세종	4,493	0.38%
합계	1,174,554	100.00%

❖ 소수점 세번째 반올림



이동지역	관광객수	비율
경남	273,715	43.65%
부산	101,158	16.13%
전남	47,459	7.57%
경북	27,648	4.41%
전북	24,914	3.97%
대구	22,693	3.62%
경기	22,648	3.61%
충남	21,194	3.38%
서울	16,984	2.71%
울산	16,656	2.66%
대전	14,355	2.29%
충북	14,317	2.28%
제주	8,844	1.41%
광주	5,823	0.93%
강원	4,285	0.68%
인천	3,303	0.53%
세종	1,030	0.16%
합계	627,026	100.00%

❖ 소수점 세번째 반올림



- 경남 지역 유입 관광객은 537,996명으로 전월관광객(\* 561,326명) 대비 **4.16% 감소**
- 경남 지역을 제외한 유입 관광객은 636,558명으로, 전월 관광객(\* 673,860명) 대비 **5.54% 감소**
- 유입된 관광객 중 체류 46.62%(\* 547,532명), 비체류 53.38%(\* 627,026명)로 전월 체류비율(\* 45.07%) 대비 약 **1.55% 증가**

# 01. 종합관광분석 (방문관광객)

● 관광인구 거주지역 & 이동현황 [ 체류인원 : 4,739,039명 / 이동인원 : 267,290명 ]

## 제주도

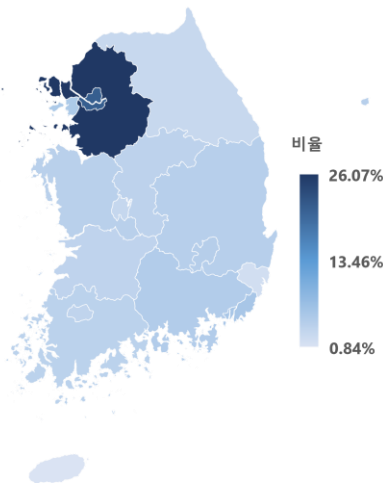
### 관광객 거주지역

.....> 제주도방문 인구중 24시간이후 타지역이동인구

### 관광객 이동지역

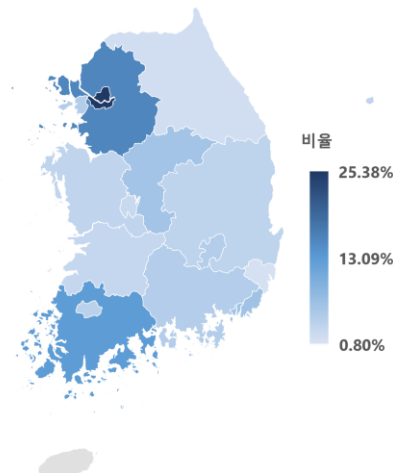
거주지역	관광객수	비율
경기	1,305,110	26.07%
서울	1,064,465	21.26%
부산	292,197	5.84%
인천	264,109	5.28%
경남	239,804	4.79%
대구	222,781	4.45%
경북	216,450	4.32%
충남	206,075	4.12%
전남	194,330	3.88%
충북	187,897	3.75%
전북	178,437	3.56%
광주	169,088	3.38%
대전	147,564	2.95%
강원	137,576	2.75%
울산	86,317	1.72%
세종	52,013	1.04%
제주	42,110	0.84%
합계	5,006,323	100.00%

❖ 소수점 세번째 반올림



이동지역	관광객수	비율
서울	67,851	25.38%
경기	41,946	15.69%
전남	34,452	12.89%
부산	17,339	6.49%
충북	16,230	6.07%
인천	12,388	4.63%
대구	12,164	4.55%
경남	12,148	4.54%
광주	10,311	3.86%
경북	9,387	3.51%
충남	8,787	3.29%
전북	7,424	2.78%
대전	6,823	2.55%
강원	4,460	1.67%
울산	3,453	1.29%
세종	2,127	0.80%
합계	267,290	100.00%

❖ 소수점 세번째 반올림



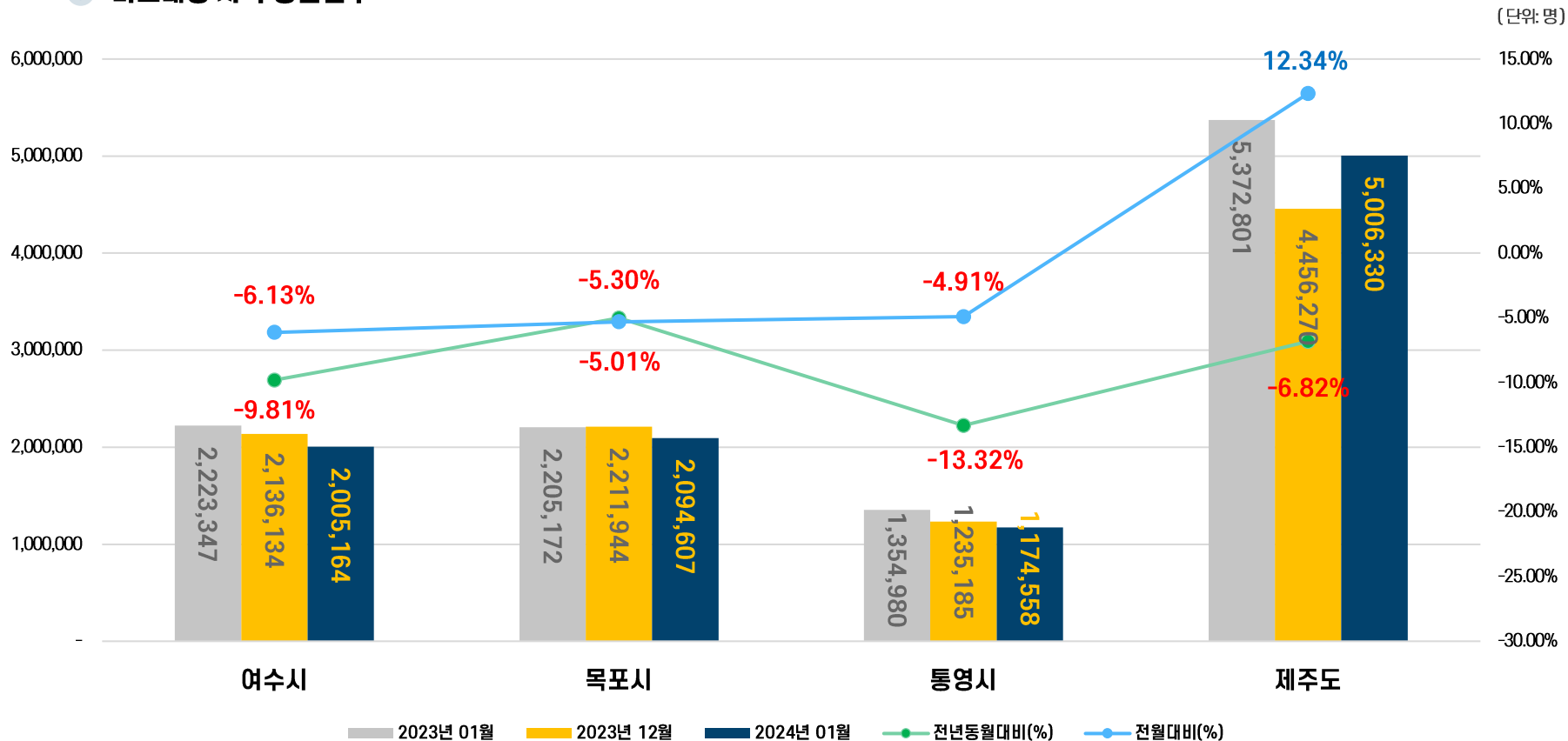
- 유입 관광객은 5,006,323명으로 전월관광객(\* 4,456,276명) 대비 **12.34% 증가**
- 유입된 관광객 중 체류 94.66%(\* 4,739,039명), 비체류 5.34%(\* 267,290명)로 전월 체류비율(\* 93.94%) 대비 약 **0.72% 증가**

# 01. 종합관광분석 (방문관광객)

여수시 1월 관광빅데이터 결과보고

분석기준 : 2024. 1. 01 ~ 1. 31

## ● 비교대상 지역 방문인구



# 01. 종합관광분석 (방문관광객)

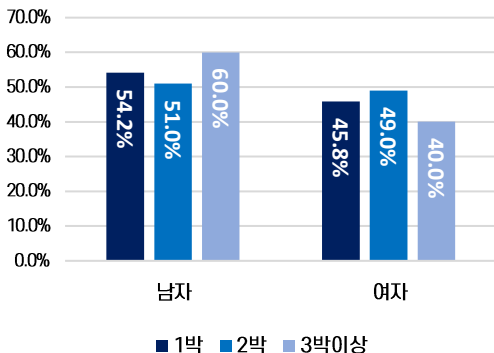
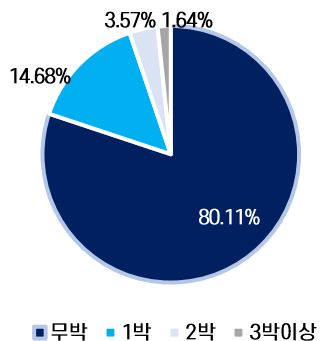
## ● 관광인구 숙박 실태

### 관광객 숙박현황 및 성별분포

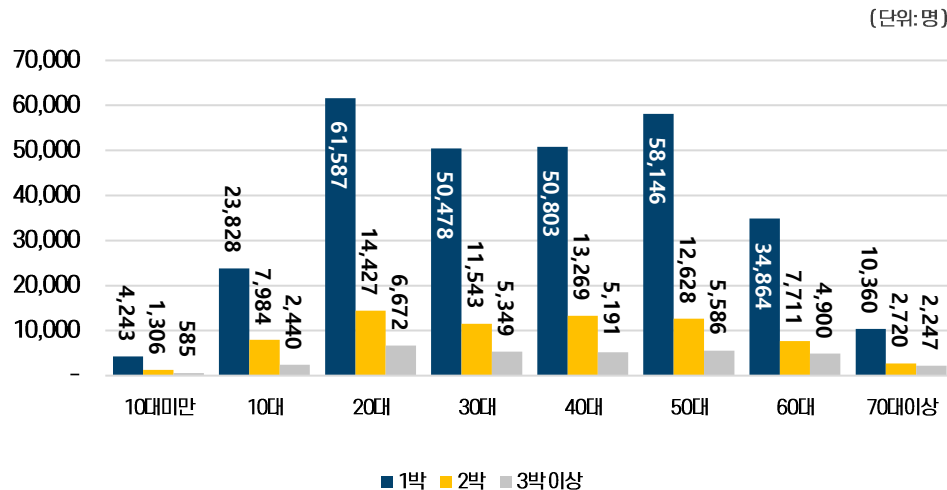
숙박형태	여행객수	
무박	1,606,308	80.11%
1박	294,305	14.68%
2박	71,586	3.57%
3박이상	32,967	1.64%
합계	2,005,166	100.00%

(단위: 명)

구분	1박	2박	3박 이상
여자	134,858	35,070	13,195
남자	159,446	36,515	19,771
합계	294,304	71,585	32,966



### 연령대별 관광객 숙박현황

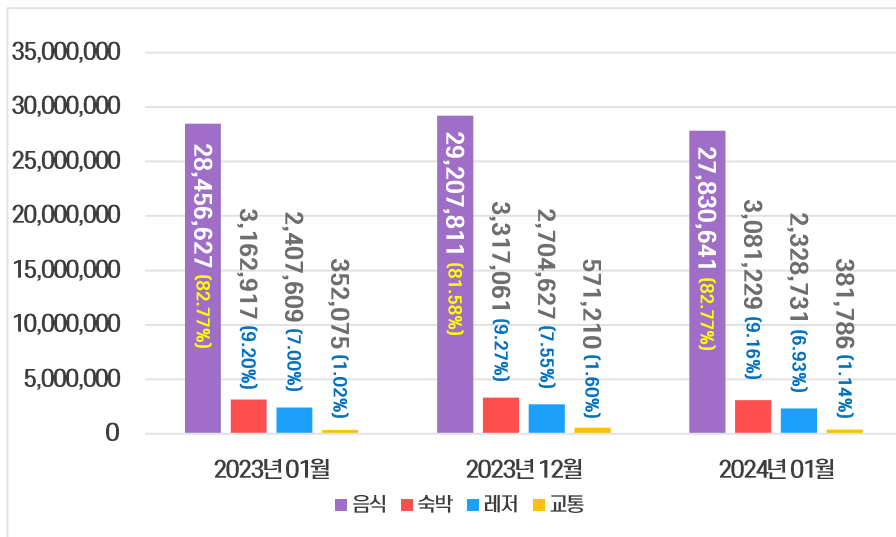


- 해당월 숙박인원은 398,867명으로 전년동월대비 숙박인원 **18.72% 감소**, 전월대비 **22.21% 감소**(\* 23년 1월: 490,703명, 23년 12월: 512,741명)
- 전월대비 10대 관광객을 제외한 전체 연령대 **숙박인원 감소**
- 전월대비 30대 관광객 숙박비율이 **31.51%**로 가장 크게 감소(\* 30,992명)
- 총 관광객 대비 숙박객은 19.89%로 전월(24.00%)대비 **4.11% 감소**

# 01. 종합관광분석 (방문관광객)

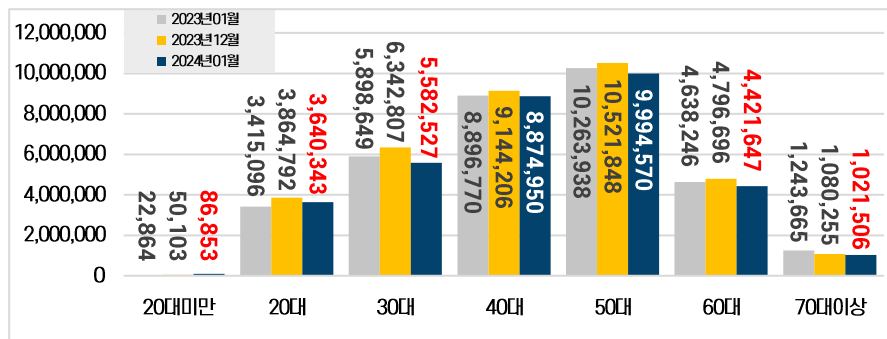
## ● 소비분석 (내국인) : 4대 관광 소비액

### 4대 관광 소비금액 (단위:천원)



### 성별 소비현황 & 연령대별 소비현황 (단위:천원)

구분	합계	남자	여자
2023년 01월	34,379,228	23,904,724	10,474,504
2023년 12월	35,800,709	24,922,182	10,878,527
2024년 01월	33,622,387	23,285,101	10,337,286



- 1월 4대 관광 소비금액 전월대비 6.08%(약 21.8억) 감소, 전년동월대비 2.20%(약 7.5억) 감소
- 전월대비 4대 관광 소비금액 교통 증가. 음식, 숙박, 레저 감소 (교통 8.44% ↑ / 음식 2.20% ↓ / 숙박 2.58% ↓ / 레저 3.28% ↓)
- 1월 4대 관광 소비 비율은 음식(82.77%) > 숙박(9.16%) > 레저(6.93%) > 교통(1.14%) 순으로 차지함
- 전월대비 70대 이상 관광객 소비금액 17.86% 감소
- 전년동월대비 20대 미만 관광객 소비금액 279.87%로 크게 증가

## 02.

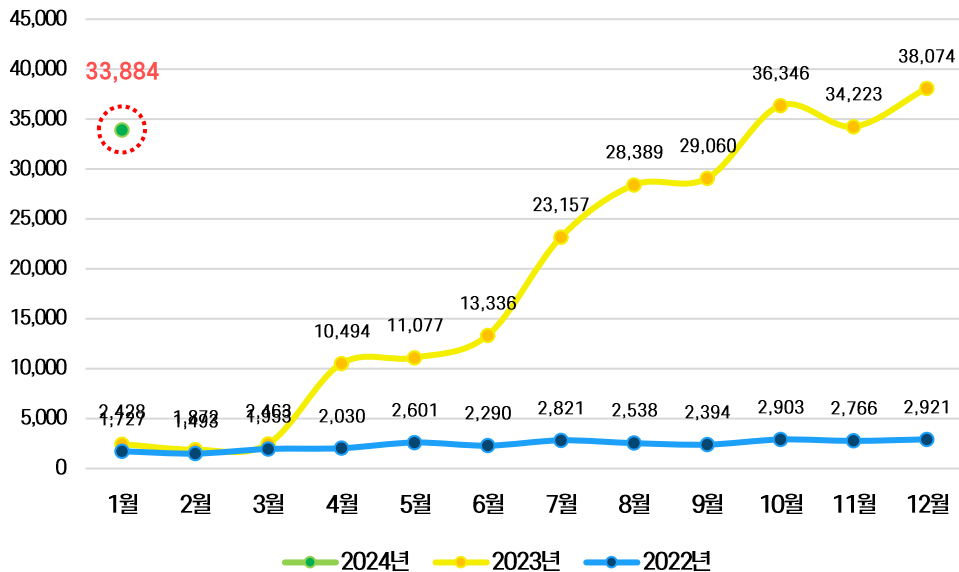
# 외국인 관광 현황

- ① 외국인 방문객 과년도 비교 및 월 비교\_15P
- ② 국적별 방문 및 숙박현황\_16P

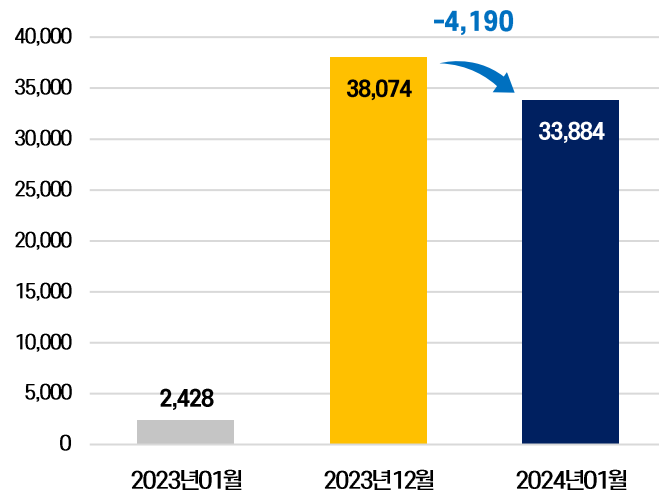
## 02. 외국인 분석 ① 외국인 방문객 과년도 비교 및 월 비교

● 총 관광객수 (외국인) : 33,884명

### 외국인 관광인구 과년도 월별 방문 추이



### 전년동월 및 전월 비교

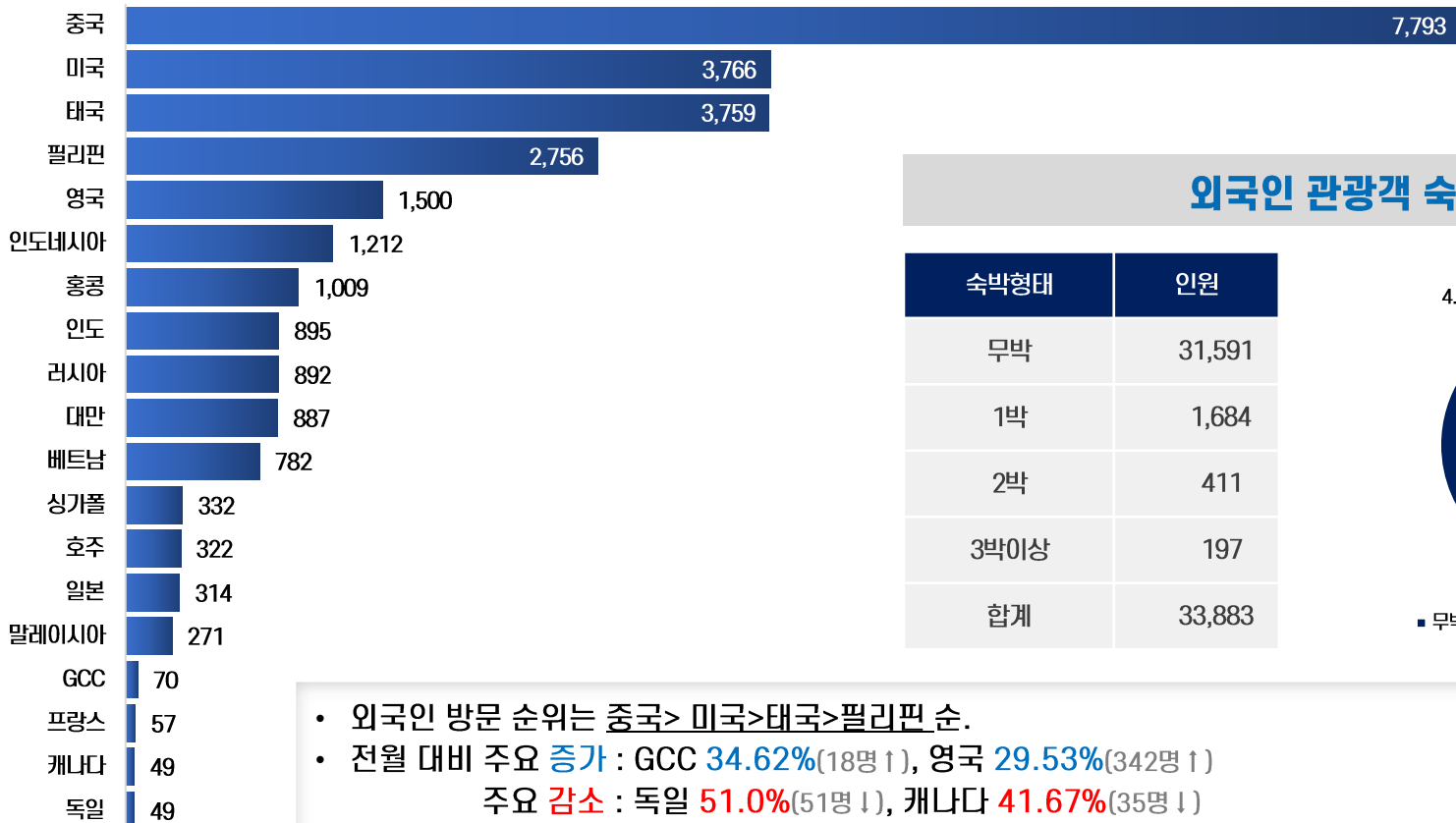


- 외국인 관광객 수는 33,884명으로 전년동월대비 1,295%(\* 31,456명) 증가, 전월대비 11.00%(\* 4,190명) 감소
- 외국인 관광객 수는 대체로 1분기에 낮은 관광객 수를 보이고 있음

# 02. 외국인 분석

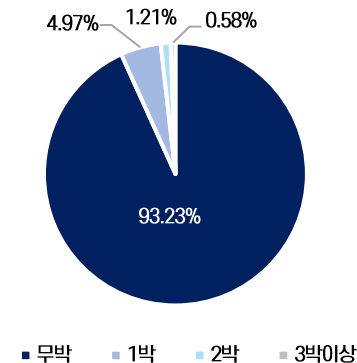
## ② 국적별 방문 및 숙박현황

### 외국인 관광 현황



### 외국인 관광객 숙박현황

숙박형태	인원
무박	31,591
1박	1,684
2박	411
3박이상	197
합계	33,883



- 외국인 방문 순위는 중국>미국>태국>필리핀 순.
- 전월 대비 주요 **증가** : GCC **34.62%**(18명 ↑), 영국 **29.53%**(342명 ↑)  
 주요 **감소** : 독일 **51.0%**(51명 ↓), 캐나다 **41.67%**(35명 ↓)
- 숙박인원은 총 2,292명. 전월대비 **6.45% 감소**(158명 ↓), 총 방문객 대비 숙박인원 비율은 6.76%



## 03.

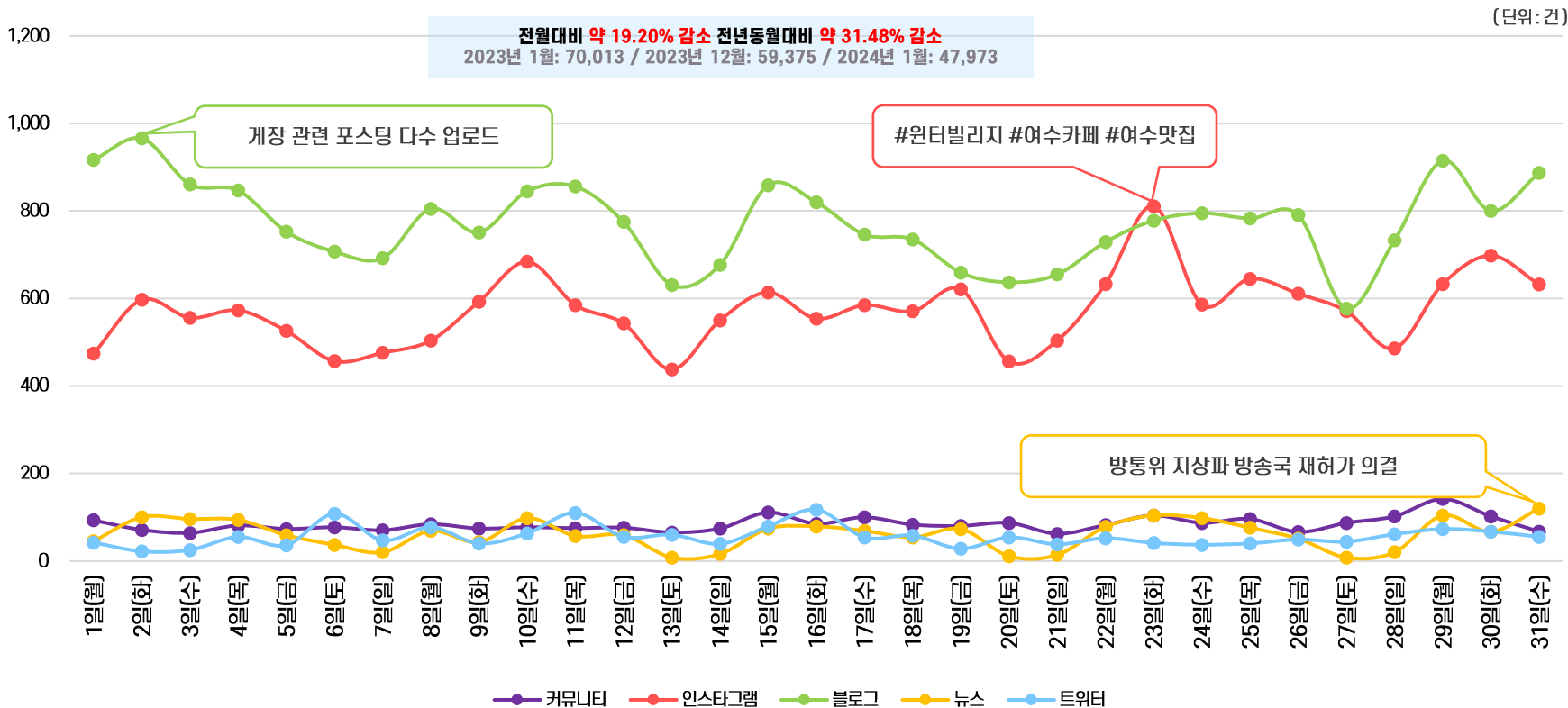
# 온라인 및 관광지 분석

- ① 온라인 키워드 노출 및 분석\_18P
- ② 관광지분석\_27P
- ③ 관광지별 온라인 분석\_29P
- ④ 네이게이션 검색 상위 리스트 \_35P

# 03. 온라인 분석 ① 온라인 키워드 노출 및 분석

● 키워드 분석 : 여수

## “여수” 키워드 언급량 일별 추이 (리트윗 제외)



# 03. 온라인 분석

## ① 온라인 키워드 노출 및 분석

● 키워드 분석 : 여수

### 연관어\_지역/자연

■ 순위 상승   ■ 순위 하락

순위	2023년 1월		2023년 12월		2024년 1월	
	연관어	건수	연관어	건수	연관어	건수
1	광주	6,322	광주	7,700	광주	7,080
2	부산	4,576	부산	6,690	부산	5,455
3	서울	4,025	서울	4,973	대전	3,844
4	대구	3,713	대전	4,548	서울	3,655
5	경주	2,918	대구	3,964	대구	3,128
6	대전	2,811	울산	3,481	인천	2,921
7	울산	2,430	인천	3,328	제주	2,860
8	인천	2,172	춘천	2,599	울산	2742
9	제주	1,887	경주	2,249	춘천	2666
10	남해	1,748	여수시	1,933	경주	2467
11	오동도	1,611	속초	1,842	여수시	1563
12	제주도	1,539	통영	1,723	전라남도	1443
13	춘천	1,450	제주	1,686	전라도	1399
14	전라남도	1,259	제주도	1,651	속초	1361
15	통영	1,171	동해	1,578	제주도	1355

# 03. 온라인 분석

## ① 온라인 키워드 노출 및 분석

● 키워드 분석 : 여수

### 연관어\_단체

■ 순위 상승
 ■ 순위 하락

순위	2023년 1월		2023년 12월		2024년 1월	
	연관어	건수	연관어	건수	연관어	건수
1	네이버	2,358	업체	2,718	업체	2,148
2	쿠팡	1,130	네이버	1,160	네이버	1,602
3	가정	396	인터파크	683	디자인	1,282
4	조합	396	인터파크티켓	660	인터파크	742
5	전문점	358	티켓링크	659	인터파크티켓	685
6	업체	348	조합	648	티켓링크	681
7	그룹	288	연구소	451	조합	608
8	여수시청	280	조직	436	단체	415
9	좌수영	248	민주당	426	여수시청	300
10	공사	226	여행에미치다	418	홍대	287
11	sbs	226	홍대	414	전문점	285
12	mbc	222	상공회의소	398	좌수영	267
13	단체	204	더불어민주당	376	모샤브	227
14	kbs	194	에스24	369	롯데	208
15	홍대	166	단체	319	여행에미치다	195

# 03. 온라인 분석

## ① 온라인 키워드 노출 및 분석

● 키워드 분석 : 여수

### 연관어\_전체(도시,단체 제외)

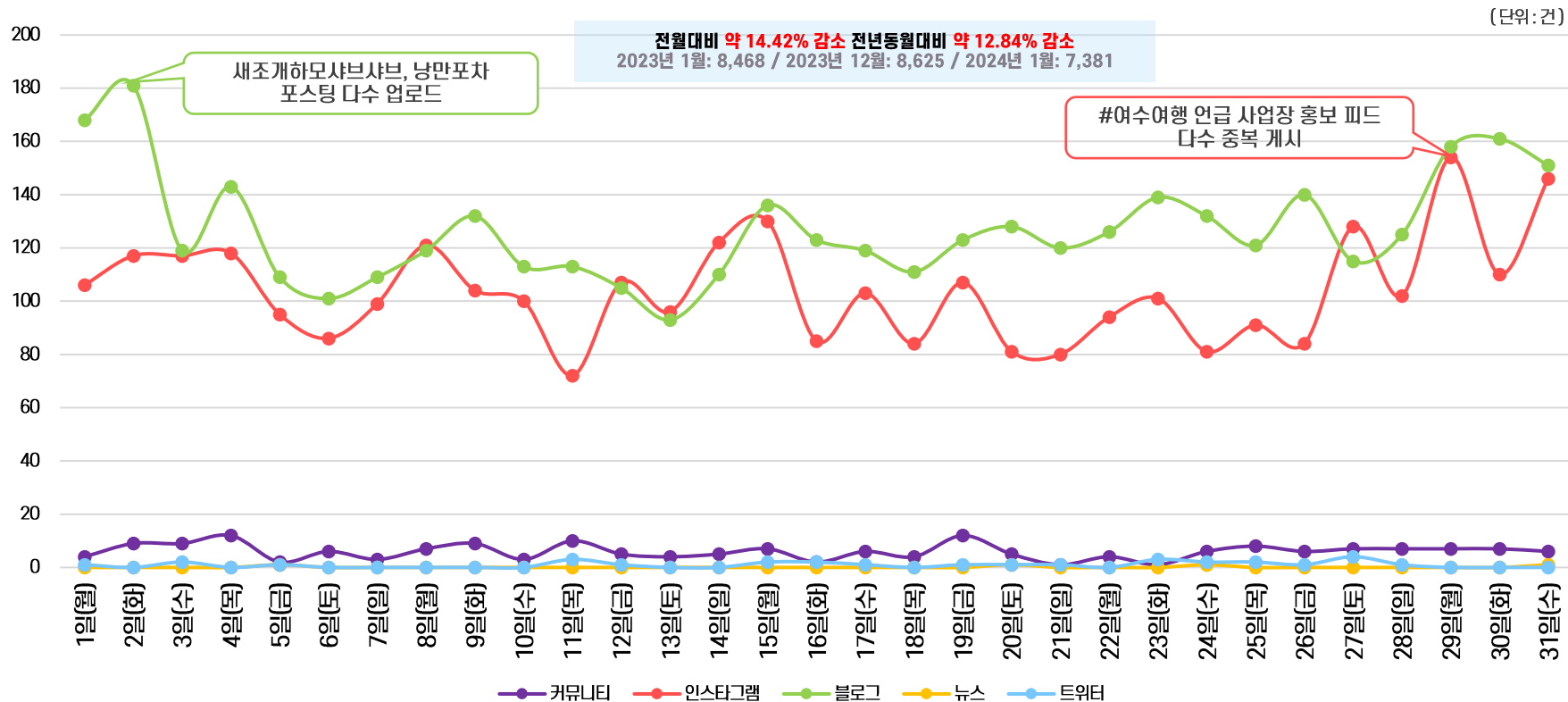
■ 순위 상승 ■ 순위 하락

순위	2023년 1월		2023년 12월		2024년 1월	
	연관어	건수	연관어	건수	연관어	건수
1	맛집	17,195	맛집	18,181	맛집	18,212
2	여행	14,281	여행	13,986	여행	12,726
3	출장	11,458	카페	10,285	맛	8,462
4	카페	9,969	여수여행	8,512	여수여행	7,210
5	여수여행	8,039	맛	7,315	카페	6,564
6	맛	7,370	프로필	6,365	메뉴	5,684
7	호텔	7,292	바다	5,592	식사	5,480
8	바다	6,354	음식	5,164	바다	5,444
9	사진	5,344	최고	4,763	음식	5,260
10	메뉴	5,098	메뉴	4,681	프로필	4,981
11	가족	4,751	식사	4,598	계장	4,468
12	하루	4,487	네일	4,562	길	4,220
13	밥	4,230	제품	4,415	가족	4,065
14	길	4,128	사진	4,109	밥	4,021
15	숙소	4,069	가방	3,964	김치	3,982
16	계장	4,041	밥	3,719	사진	3,714
17	이순신	3,871	포스팅	3,535	최고	3,364
18	식사	3,811	서비스	3,533	식당	3,339
19	포스팅	3,694	상품	3,527	전화	3,209
20	데이트	3,635	김치	3,497	추천	3,110

# 03. 온라인 분석 ① 온라인 키워드 노출 및 분석

## 키워드 분석 : 여수여행

### “여수 여행” 키워드 언급량 일별 추이 (리트윗 제외)



# 03. 온라인 분석

## ① 온라인 키워드 노출 및 분석

● 키워드 분석 : 여수여행

### 연관어\_문화/여가

■ 순위 상승   ■ 순위 하락

순위	2023년 1월		2023년 12월		2024년 1월	
	연관어	건수	연관어	건수	연관어	건수
1	여행	3,681	여행	4,225	여행	3,628
2	사진	1,186	여수밤바다	708	사진	784
3	여수밤바다	697	사진	686	여수밤바다	718
4	가족여행	374	1박2일	651	가족여행	477
5	엑스포	313	꼬꼬무	495	엑스포	300
6	여수엑스포	268	가족여행	480	1박2일	264
7	겨울여행	203	국내여행	387	여수엑스포	260
8	국내여행	183	엑스포	322	국내여행	245
9	1박2일	169	강릉여행	307	우정여행	125
10	박람회	138	부산여행	303	꼬꼬무	121
11	신의한수	136	춘천여행	284	관광	117
12	방송	136	속초여행	284	부산여행	116
13	지상파방송	133	여수엑스포	280	동백꽃	116
14	지상파	133	해외여행	260	통제영	110
15	스토리	131	세계여행	201	해외여행	110
16	벽화	127	서울여행	192	강릉여행	109
17	동백꽃	126	혼자여행	191	속초여행	97
18	산책	121	가평여행	186	벽화	94
19	낭만여행	121	경주여행	184	춘천여행	94
20	강릉여행	118	주말여행	183	산책	93

# 03. 온라인 분석

## ① 온라인 키워드 노출 및 분석

● 키워드 분석 : 여수여행

### 연관어\_음식

■ 순위 상승   ■ 순위 하락

순위	2023년 1월		2023년 12월		2024년 1월	
	연관어	건수	연관어	건수	연관어	건수
1	밥	747	밥	601	계장	1,055
2	계장	713	계장	586	밥	786
3	김치	635	딸기	580	김치	606
4	갓김치	572	딸기모찌	492	딸기	573
5	삼합	469	모찌	491	간장계장	526
6	딸기	421	김치	474	갈치조림	508
7	김밥	389	갓김치	405	갓김치	493
8	간장계장	365	디저트	362	딸기모찌	477
9	배	363	회	343	모찌	457
10	커피	351	삼합	338	양념계장	438
11	회	343	아이스크림	262	삼합	430
12	문어	343	간장계장	238	회	372
13	아이스크림	324	김밥	221	배	320
14	딸기모찌	322	배	216	해산물	288
15	모찌	309	밀반찬	216	디저트	288
16	해물	277	문어	191	김밥	281
17	디저트	260	해산물	187	아이스크림	276
18	갈치조림	255	갈치조림	177	밀반찬	238
19	양념계장	242	백반	176	문어	228
20	빵	226	양념계장	169	백반	227



# 03. 온라인 분석

## ① 온라인 키워드 노출 및 분석

● 키워드 분석 : 여수여행

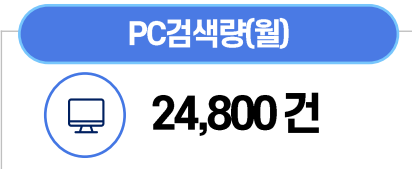
### 연관어\_장소

■ 순위 상승
 ■ 순위 하락

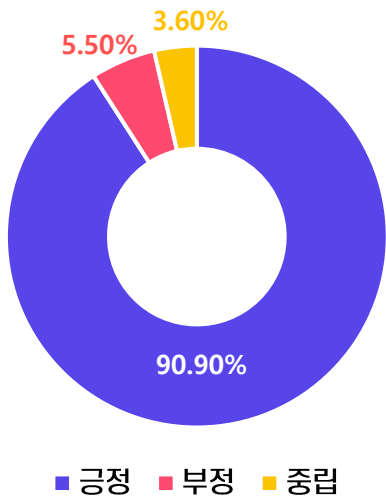
순위	2023년 1월		2023년 12월		2024년 1월	
	연관어	건수	연관어	건수	연관어	건수
1	맛집	2,827	맛집	3,267	맛집	3,146
2	카페	1,616	카페	2,461	카페	1,581
3	바다	1,566	바다	1,396	바다	1,482
4	숙소	1,212	리조트	1,395	숙소	1,018
5	호텔	812	라테라스	1,208	여수밤바다	718
6	여수밤바다	697	테라스	1,169	식당	672
7	리조트	626	여수펜션	1,150	리조트	622
8	주차장	551	풀빌라	997	풀빌라	585
9	라테라스	546	숙소	956	여수펜션	581
10	여수펜션	493	호텔	938	주차장	564
11	풀빌라	468	여수밤바다	708	호텔	509
12	식당	456	명소	598	라테라스	503
13	오동도	444	광주	563	테라스	496
14	테라스	395	부산	518	가게	360
15	항일암	335	식당	480	광주	336
16	파크	322	주차장	435	오동도	307
17	아쿠아플라넷	321	대전	415	부산	269
18	여행지	268	광장	310	수영장	240
19	가게	263	춘천	298	명소	238
20	광주	212	해외	289	전라도	208

# 03. 온라인 분석 ① 온라인 키워드 노출 및 분석

● 키워드 분석 : 여수



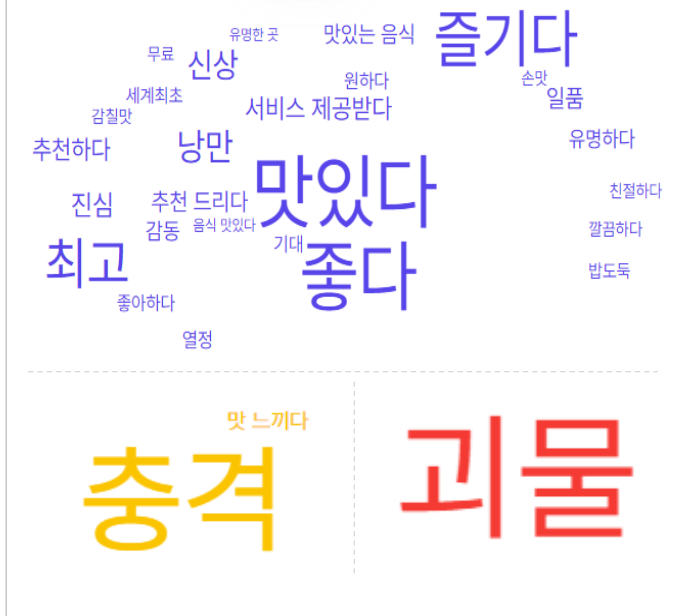
여수 감성어 비율



1월 여수 주요 연관어



감성어 연관어

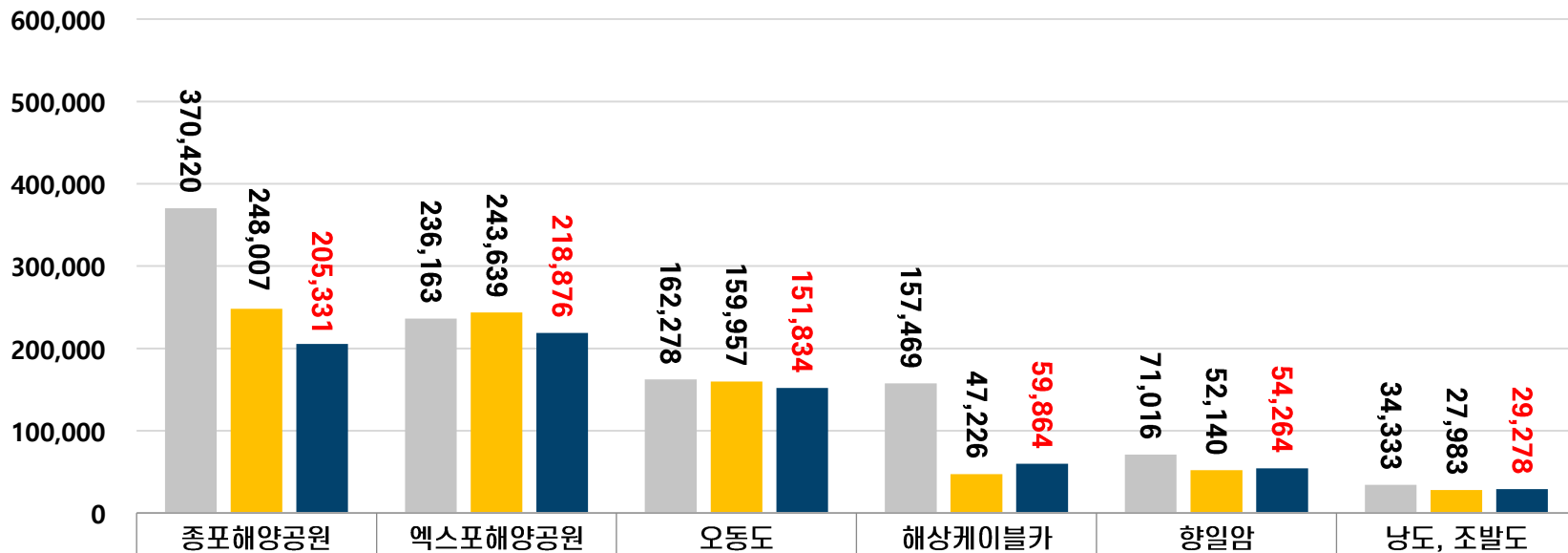


• PC 및 모바일 검색량의 경우 네이버 월 검색량

# 03. 관광지 분석

## ② 관광지분석

### ● 관광지별 방문관광객 비교 (단위:명)

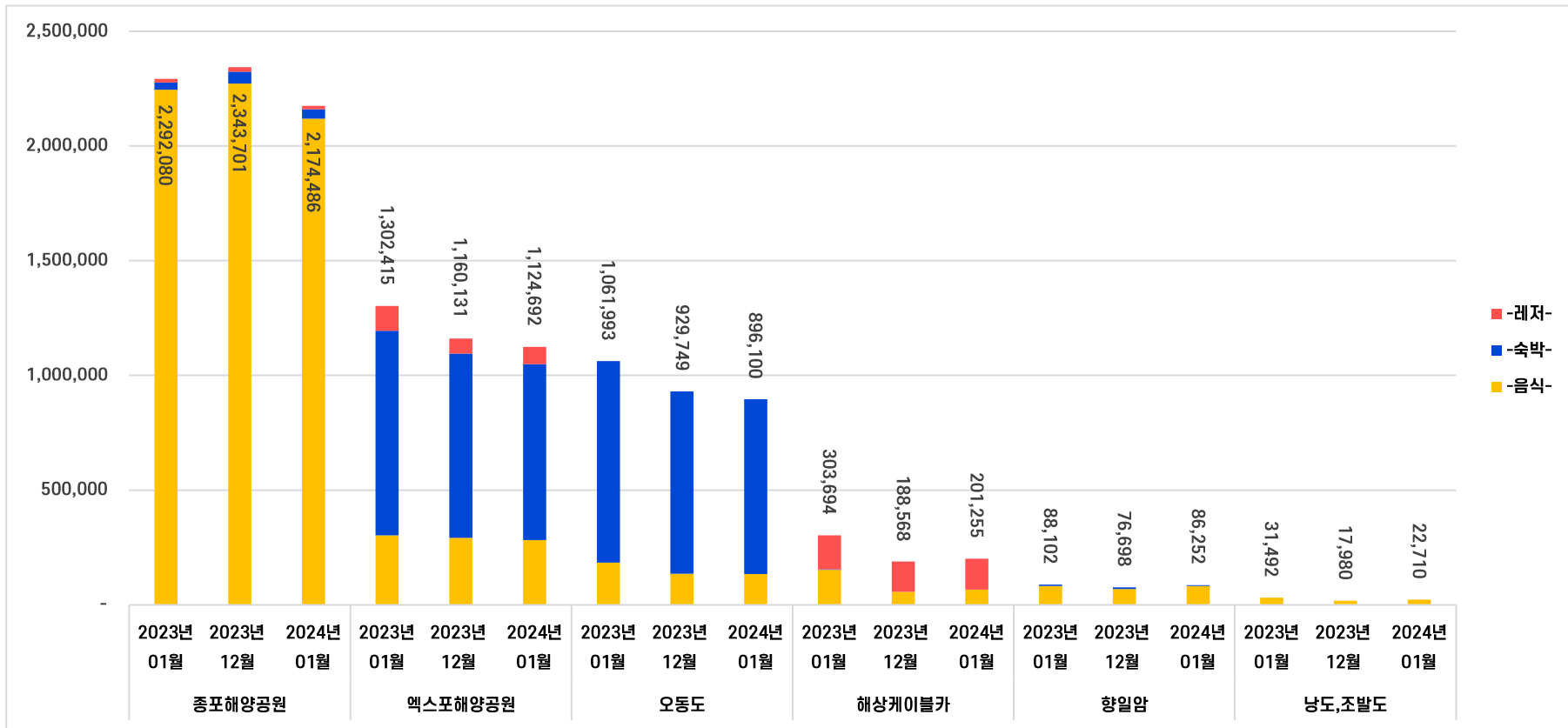


■ 2023년 01월	370,420	236,163	162,278	157,469	71,016	34,333
■ 2023년 12월	248,007	243,639	159,957	47,226	52,140	27,983
■ 2024년 01월	205,331	218,876	151,834	59,864	54,264	29,278

■ 2023년 01월 ■ 2023년 12월 ■ 2024년 01월

# 03. 관광지 분석 ② 관광지분석

● 관광지별 관광소비 비교(단위:천원)



- 4대 관광 소비 중 교통 소비 집계되지 않음
- KT 데이터 변동으로 인한 레저 소비 일부 제외 됨













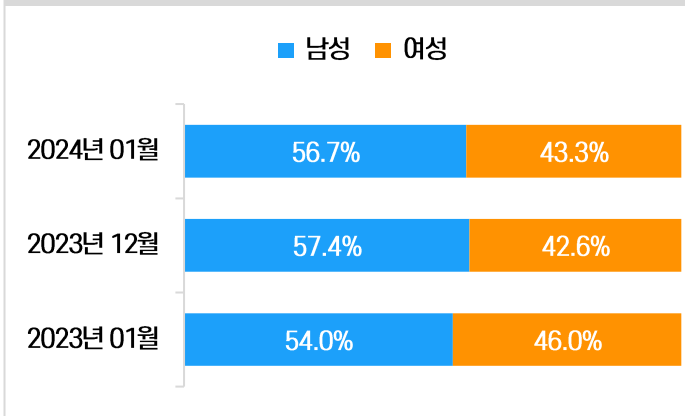
# 03. 온라인&관광지 분석 ③ 관광지별 온라인 분석

여수시 1월 관광빅데이터 결과보고

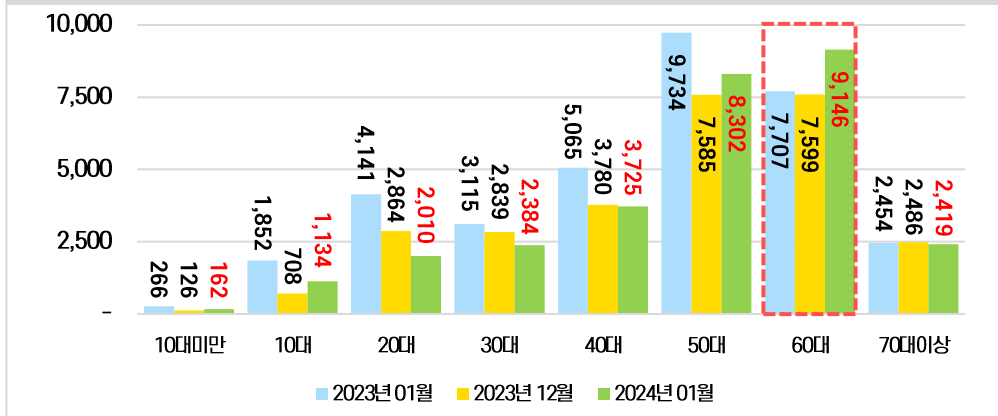
분석기준 : 2024. 1. 01 ~ 1. 31

## - 남도/조발도 -

방문인구 성별 분포



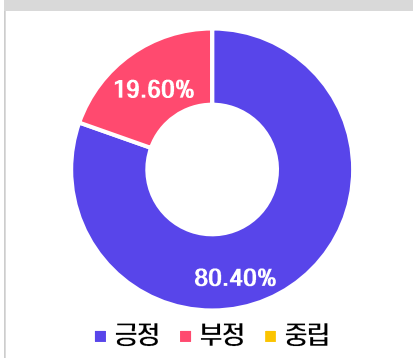
연령대별 방문인구



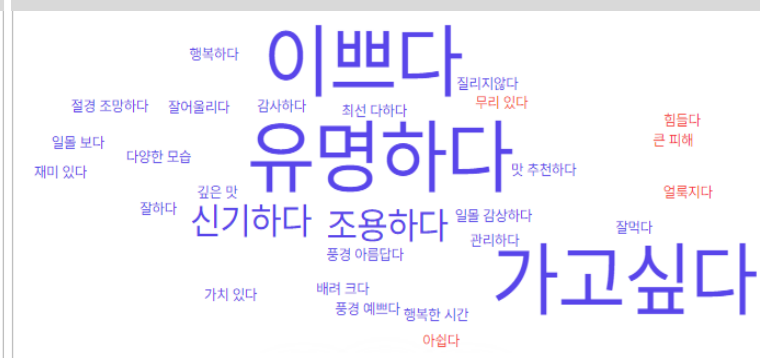
주요 연관어



감성어 비율



감성연관어



# 03. 온라인&관광지 분석 ④ 네비게이션 검색 상위 리스트

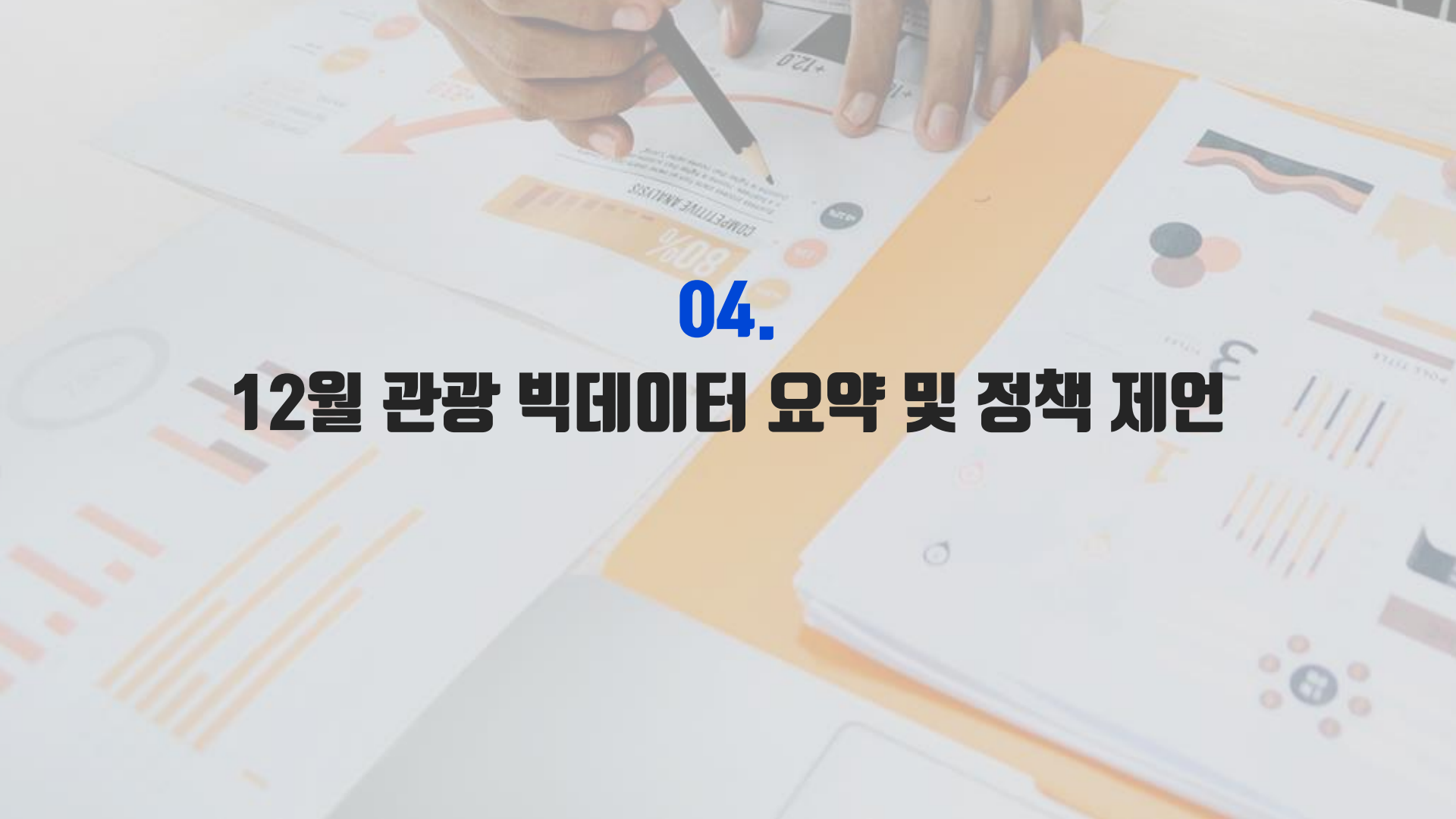
여수시 1월 관광빅데이터 결과보고

분석기준 : 2024. 1. 01 ~ 1. 31

숙박업소		
순위	관광지명	도로명주소
1	유담마리나호텔&리조트	오동도로 61-15
2	라마다프라자하이원덕여수	강남로 11-0
3	라테라스리조트&스파	진모1길 29-12
4	소노캄여수	오동도로 111-0
5	신라스테이여수	수정3길 8-0
6	베네치아호텔앤리조트여수	오동도로 61-13
7	호텔헤이븐	진두해안길 131-0
8	한화호텔앤드리조트여수벨메르	웅천남4로 17-0
9	디오션리조트	소호로 295-0
10	히든베이호텔	신월로 496-25
11	어반스테이여수웅천	웅천남1로 66-0
12	오션힐호텔	강남해안로 81-0
13	디아크리조트	돌산로 3169-30
14	칼라까따 호텔&리조트	진모1길 29-26
15	블루망고풀빌라앤리조트	계동해안길 90-0
16	웅천퍼스트시티	웅천남1로 52-0
17	호텔JCS	돌산로 3169-14
18	더호텔수	엑스포대로 71-0
19	코업스테이코아루여수점	거북선공원1길 22-0
20	여수베이원파크	웅천로 90-0

음식 및 음료 서비스 업소		
순위	관광지명	도로명주소
1	스타벅스더여수돌산DT점	돌산로 3549-0
2	여수낭만포차거리	하멜로 102-0
3	모이핀스카이	무술목길 59-0
4	모이핀	무술목길 50-0
5	여수명동계장	봉산남4길 23-26
6	정다운식당	마상포길 12-0
7	꽃돌계장1번가	봉산2로 36-0
8	바다김밥	통제영5길 10-4
9	브라운아워	웅천남5로 30-0
10	바다김밥돌산직영점	강남해안로 155-0
11	순이네밥상	통제영5길 5-0
12	청정계장촌	봉산남4길 23-32
13	프롬나드	우두3길 98-0
14	복춘식당	교동남1길 5-8
15	나진국밥	화양로 1391-0
16	원조두깨비계장	봉산남3길 12-0
17	카페힐론	안산1길 62-0
18	여수당	중앙로 72-0
19	한일관[한식]	봉산2로 32-0
20	여수생선구이옥이네	봉산남8길 7-0

관광지 및 관광시설		
순위	관광지명	도로명주소
1	오동도	오동도로 222-0
2	항일암	항일암로 1-0
3	여수해상케이블카돌산정류장	돌산로 3600-1
4	여수엑스포역	망양로 2-0
5	아쿠아플라넷여수	오동도로 61-11
6	여수공항	여순로 386-0
7	여수예술랜드	무술목길 142-1
8	윌드루지티데마파크	안심산길 155-0
9	만성리검은모래 해변	여수시
10	아르떼뮤지엄여수	박람회길 1-0
11	여수수산시장	여객선터미널길 24-0
12	여천역	시청로 200-0
13	여수수산물특화시장	남산로 60-31
14	돌산공원	여수시
15	여수종합버스터미널	좌수영로 268-0
16	여수연안여객선터미널	여객선터미널길 17-0
17	녹테마레	만성로 294-0
18	진남관	동문로 11-0
19	해양수산과학관	돌산로 2876-0
20	여수구항방파제등대	여수시



**04.**  
**12월 관광 빅데이터 요약 및 정책 제언**

# 04. 1월 관광 빅데이터 요약



- ▶ **여수시 외지인 관광객 수 전월 대비 6.13% 감소, 전년동월대비 9.81% 감소**
  - 24년 1월 외지인 관광객 수는 2,005,164명으로 22년 4월 이후 가장 낮은 방문 관광객 수를 보임
  - 주말 방문 관광객 수 628,082명으로 31.32%의 비중을 차지. 전월대비 주말 방문 관광객 비중 11.39% 감소
  - 순외지인 관광객 수 756,753명으로 약 7.99% 감소 (12월: 822,441명)
  - 전월대비 20대 이상 방문 관광객 수 감소. 특히 전월대비 30대 관광객 크게 감소(30대: 13.52% ↓)
  - 여수 방문 관광객 중 강원도, 제주를 제외한 모든 지역 방문 관광객 수 감소
  - 여수 방문 관광객 중 광주/전남이 차지하는 비율은 41.36%로 23년 1월 이후 가장 많은 비중 차지 (23년 1월: 38.69%, 23년 8월: 34.90%)
- ▶ **전월대비 4대 관광 소비금액은 감소, 숙박인원 감소**
  - 소비금액 전월대비 6.08%(약 21.8억) 감소, 전년동월대비 2.20%(약 7.5억) 감소
  - 전월대비 20대 미만 방문객 수 21.2%(26,950명) 증가에 따라, 숙박인원 5.72%(2,185명) 증가. 소비금액 73.35%(약 0.3억) 증가
  - 1월 4대 관광 소비금액 중 큰 비중을 차지하는 숙박부분 22년 1월 이후, 레저부분 22년 3월 이후 가장 낮은 소비금액을 보임
  - 숙박인원 전월대비 22.21%(113,870명) 감소, 전년대비 18.72%(91,845명) 감소
  - 숙박인원은 398,855명으로 22년 3월 이후 가장 낮은 숙박인원을 보임
  - 전월대비 20대를 제외한 모든 연령 숙박인원 감소
  - 외국인 관광객 수는 33,884명으로 전월대비 11.00%(4,190명) 감소, 전년동월대비 1,295%(35,456명) 증가
- ▶ **전월대비 관광지 해상케이블카 관광객 수 증가, 여수, 여수여행 관련 키워드 언급량 감소**
  - 관광지 전월대비 관광객 증기율 순위  
: 해상케이블카(26.76% ↑) > 낭도, 조발도(4.63% ↑) > 향일암(4.07% ↑) > 오동도(5.08% ↓) > 엑스포해양공원(10.16% ↓) > 종포해양공원(17.21% ↓)
  - 전월대비 여수 키워드 관련 언급량은 19.20% 감소, 여수여행 키워드 관련 언급량은 14.42% 감소

남해안 거점도시 **미항여수**



**End of Document**