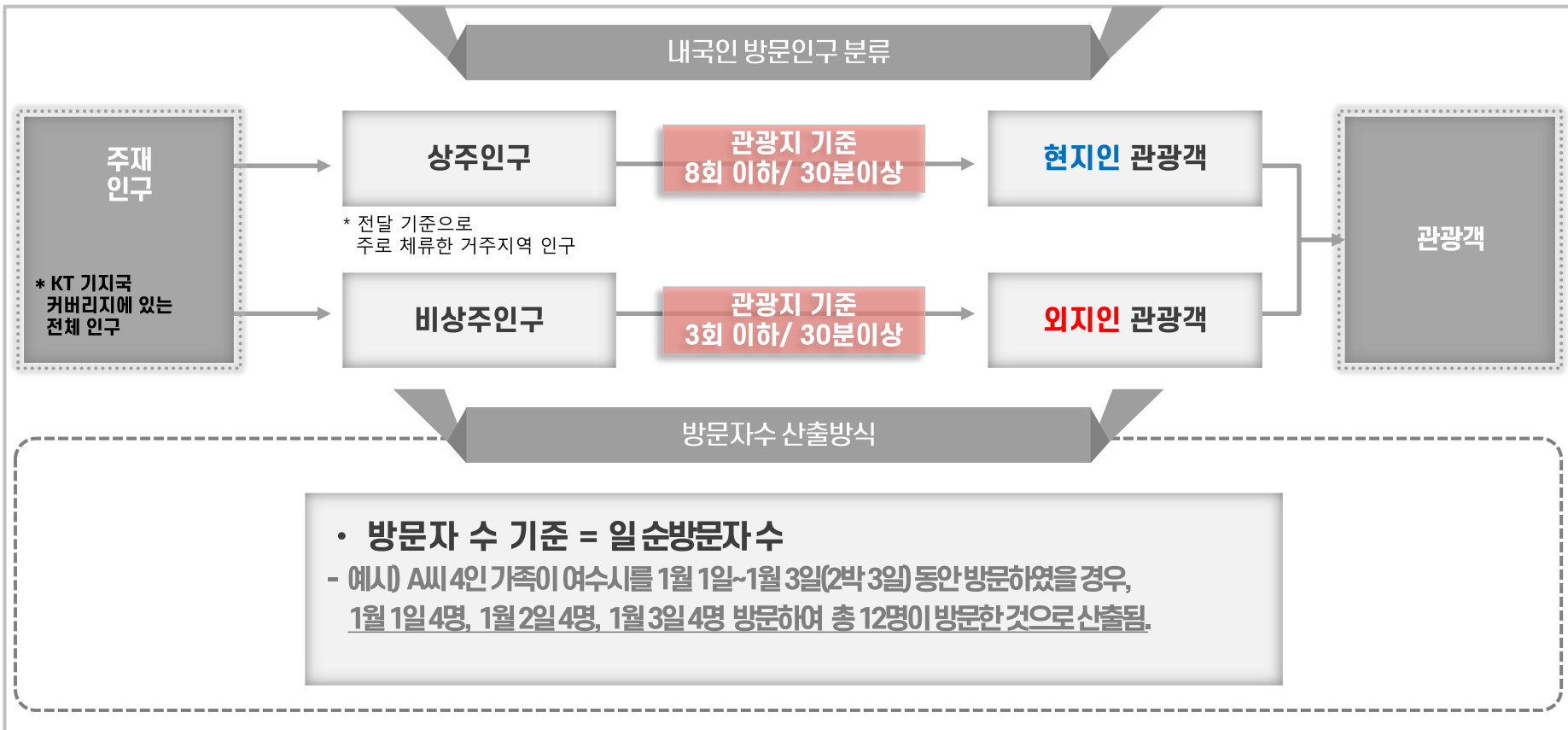


2024. 5. 여수 관광 빅데이터 분석 보고서



00. 관광인구란

● 외지인 관광객 기준 및 산출 방식



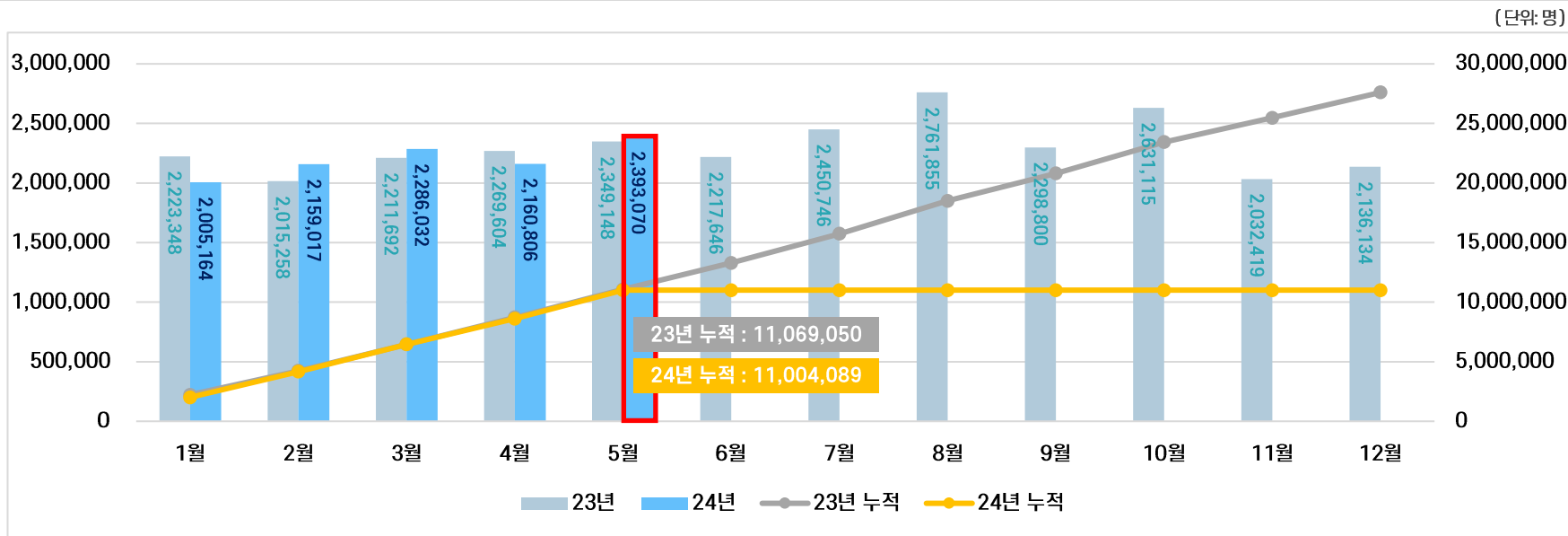
01. 종합 관광 분석

- ① 총 방문 관광인구_4P
- ② 성별&연령별 관광인구_6P
- ③ 관광인구 거주지역&이동현황_7P
- ④ 비교대상 지역 방문인구_11P
- ⑤ 관광인구 숙박 실태_12P
- ⑥ 소비분석_13P

01. 종합관광분석 (방문관광객)

● 총 방문 관광인구 수 (외지인) : 2,393,070명 / (순 외지인) : 957,978명

여수시 월별 관광객 추이 및 전년도 비교



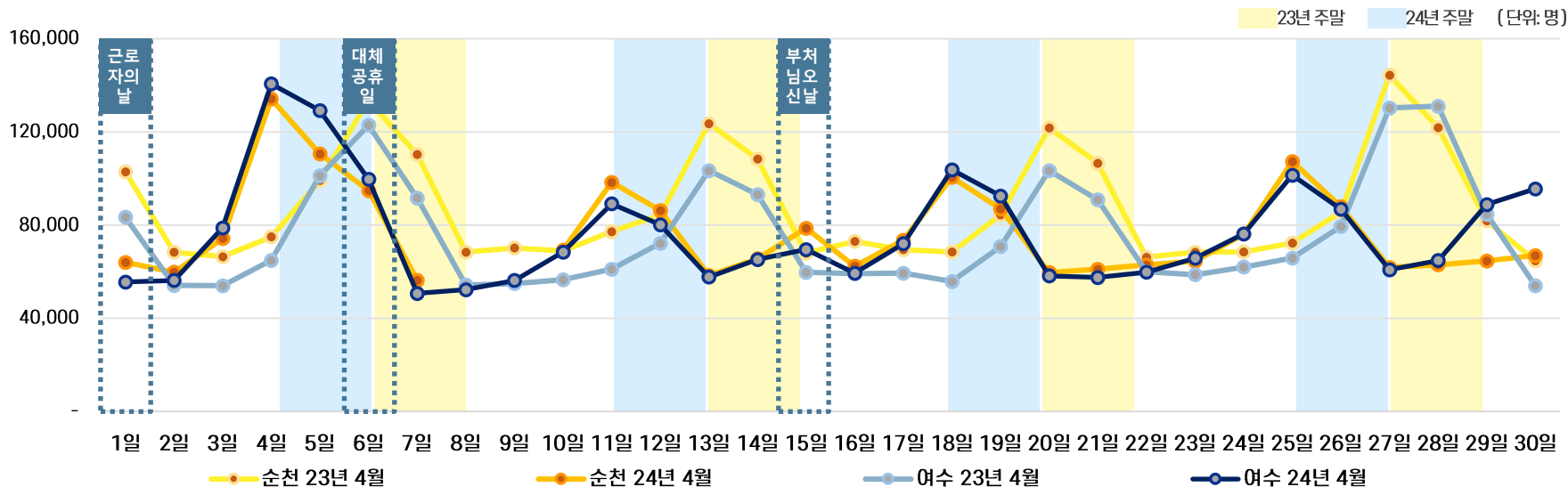
• 5월 방문관광객은 2,393,070명으로 전월 대비 10.75%(* 232,264명) 증가, 전년동월대비 1.87%(* 43,922명) 증가

- 전체 방문객 수 기준 = 내국인중 현지인(여주시민)을 제외한 외지인
- 순 외지인 = 전체 방문 외지인 중 일자 별 집계 순위의 중복을 제거한 순수 방문객

01. 종합관광분석 (방문관광객)

● 총 방문 관광인구 수 (외지인) : 2,393,070명 / (순 외지인) : 957,978명

여수시 일자별 관광객 추이 및 전년도 비교



• 5월 관광객 수는 여수시 2,393,070명, 순천시 2,222,916명

* 순천시 24년 5월 8,9일 데이터 누락 (집계안됨)

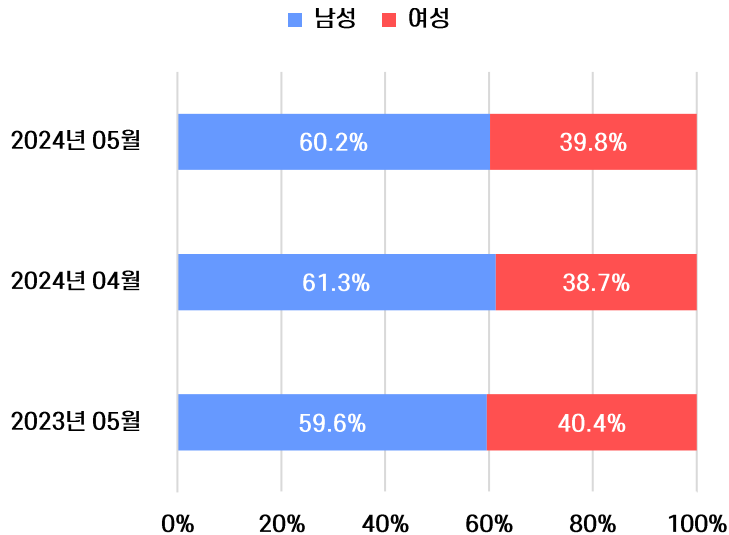
• 전년동월대비 관광객 수는 여수시 1.87%(* 23년: 2,349,148명) 증가, 순천시 17.28%(* 23년: 2,687,378명) 감소

- 전체 방문객 수 기준 = 내국인중 현지인(여수시민)을 제외한 외지인
- 순 외지인 = 전체 방문 외지인 중 일자 별 집계 순위의 중복을 제거한 순수 방문객

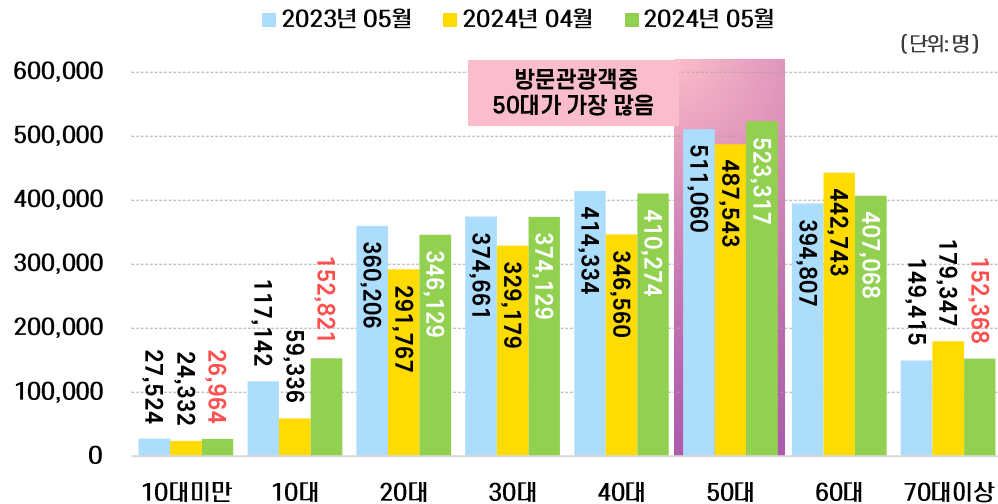
01. 종합관광분석 (방문관광객)

● 성별 & 연령별 관광인구

성별 관광인구



연령별 관광인구



- 전년대비 남성 관광객 수 2.82%(* 39,533명) 증가, 여성 관광객 수 0.46%(* 4,389명) 증가
- 전월대비 남성 관광객 수 8.64%(* 114,555명) 증가, 여성 관광객 수 14.09%(* 117,709명) 증가
- 전월대비 60대이상 제외 방문 관광객 수 증가. 특히 10대관광객 수 크게 증가 (* 10대: 157.55% ↑)

01. 종합관광분석 (방문관광객)

여수시 5월 관광빅데이터 결과보고

분석기준 : 2024. 5. 01 ~ 5. 31

● 관광인구 거주지역 & 이동현황 [체류인원 : 1,080,759명 / 이동인원 : 1,312,311명]

여수시

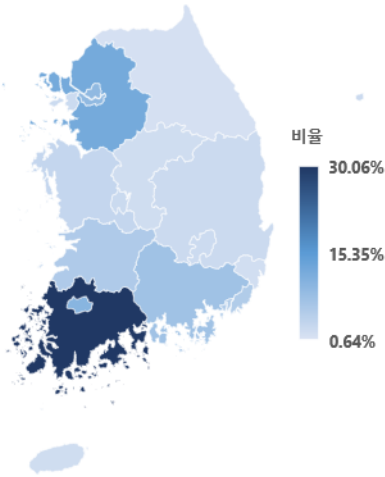
관광객 거주지역

여수시 방문 인구중 24시간이후 타지역이동인구

관광객 이동지역

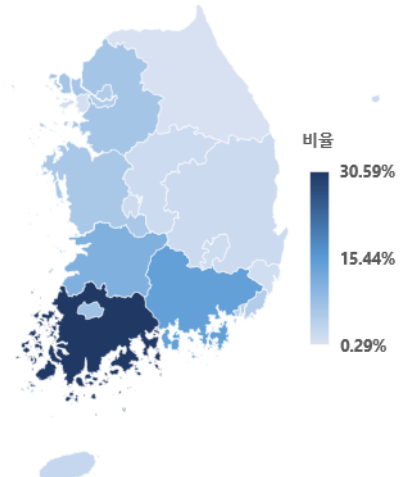
거주지역	관광객수	비율
전남	719,285	30.06%
경기	294,283	12.30%
광주	242,196	10.12%
서울	220,962	9.23%
경남	175,626	7.34%
전북	135,016	5.64%
부산	127,817	5.34%
충남	76,604	3.20%
대전	59,158	2.47%
경북	56,856	2.38%
인천	55,437	2.32%
대구	54,140	2.26%
충북	46,055	1.92%
제주	45,040	1.88%
울산	39,457	1.65%
강원	29,870	1.25%
세종	15,268	0.64%
합계	2,393,070	100.00%

❖ 소수점 세번째 반올림



이동지역	관광객수	비율
전남	401,455	30.59%
경남	189,481	14.44%
전북	144,639	11.02%
광주	95,486	7.28%
경기	86,785	6.61%
충남	80,003	6.10%
서울	68,497	5.22%
부산	66,263	5.05%
제주	35,833	2.73%
경북	27,471	2.09%
대전	25,592	1.95%
충북	24,676	1.88%
대구	21,785	1.66%
울산	18,630	1.42%
인천	13,896	1.06%
강원	8,048	0.61%
세종	3,771	0.29%
합계	1,312,311	100.00%

❖ 소수점 세번째 반올림



- 광주/전남 지역 유입 관광객은 961,477명으로 전월 관광객(* 802,567명) 대비 **19.80% 증가**
- 광주/전남 지역을 제외한 유입 관광객은 1,431,589명으로, 전월 관광객(* 1,358,237명) 대비 **5.40% 증가**
- 유입된 관광객 중 체류 45.16%(* 1,080,759명), 비체류 54.84%(* 1,312,311명)로 전월 체류비율(* 44.77%) 대비 약 **0.39% 증가**

01. 종합관광분석 (방문관광객)

여수시 5월 관광빅데이터 결과보고

분석기준 : 2024. 5. 01 ~ 5. 31

● 관광인구 거주지역 & 이동현황 [체류인원 : 1,095,484명 / 이동인원 : 1,282,182명]

목포시

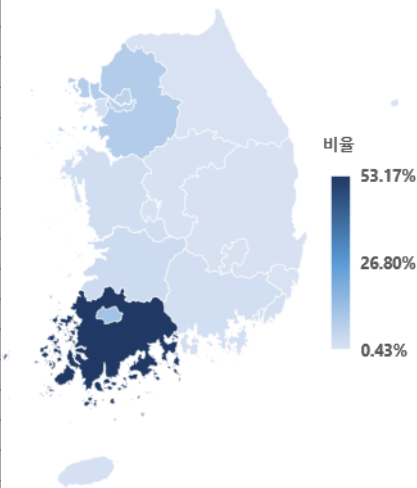
관광객 거주지역

목포시 방문 인구중 24시간이후 타지역이동인구

관광객 이동지역

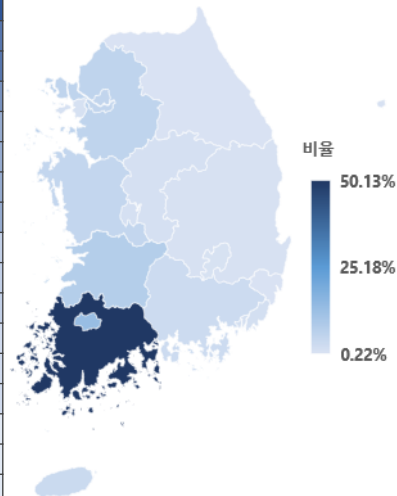
거주지역	관광객수	비율
전남	1,264,270	53.17%
광주	288,550	12.14%
경기	207,847	8.74%
서울	158,390	6.66%
전북	75,548	3.18%
충남	51,979	2.19%
경남	51,008	2.15%
인천	44,844	1.89%
부산	42,950	1.81%
제주	36,833	1.55%
대전	31,075	1.31%
충북	27,443	1.15%
경북	25,754	1.08%
대구	23,609	0.99%
강원	20,731	0.87%
울산	16,674	0.70%
세종	10,158	0.43%
합계	2,377,663	100.00%

※ 소수점 세번째 반올림



이동지역	관광객수	비율
전남	642,815	50.13%
광주	169,499	13.22%
전북	98,126	7.65%
경기	70,159	5.47%
서울	63,496	4.95%
충남	60,518	4.72%
제주	42,514	3.32%
경남	38,081	2.97%
부산	19,962	1.56%
충북	15,858	1.24%
대전	14,743	1.15%
인천	12,195	0.95%
경북	11,233	0.88%
대구	9,166	0.71%
강원	6,018	0.47%
울산	4,922	0.38%
세종	2,877	0.22%
합계	1,282,182	100.00%

※ 소수점 세번째 반올림



- 광주/전남 지역 유입 관광객은 1,552,820명으로 전월관광객 (* 1,436,438명) 대비 **8.10% 증가**
- 광주/전남 지역을 제외한 유입 관광객은 824,843명으로 전월 관광객 (* 723,515명) **14% 감소**
- 유입된 관광객 중 체류 46.07%(* 1,095,484명), 비체류 53.93%(* 1,282,182명)로 전월 체류비율(* 45.12%) 대비 약 **0.95% 증가**

01. 종합관광분석 (방문관광객)

여수시 5월 관광빅데이터 결과보고

분석기준 : 2024. 5. 01 ~ 5. 31

● 관광인구 거주지역 & 이동현황 [체류인원 : 503,064명 / 이동인원 : 1,320,972명]

통영시

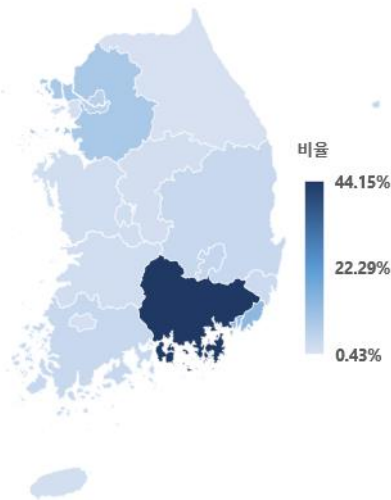
관광객 거주지역

통영시 방문 인구중 24시간이후 타지역이동인구

관광객 이동지역

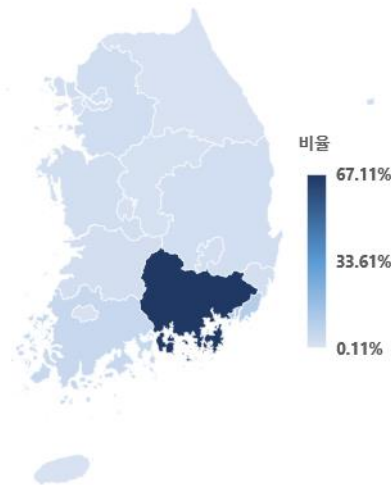
거주지역	관광객수	비율
경남	583,251	44.15%
부산	176,146	13.33%
경기	115,908	8.77%
서울	78,233	5.92%
대구	55,738	4.22%
경북	47,497	3.60%
전남	46,569	3.52%
울산	38,360	2.90%
대전	27,312	2.07%
전북	26,884	2.03%
충남	25,902	1.96%
제주	23,577	1.78%
충북	21,823	1.65%
인천	18,380	1.39%
광주	17,908	1.36%
강원	11,894	0.90%
세종	5,746	0.43%
합계	1,321,128	100.00%

❖ 소수점 세번째 반올림



이동지역	관광객수	비율
경남	886,462	67.11%
부산	127,688	9.67%
전남	63,892	4.84%
경기	31,363	2.37%
경북	30,620	2.32%
충남	28,252	2.14%
전북	27,086	2.05%
대구	23,101	1.75%
울산	22,679	1.72%
서울	20,856	1.58%
대전	16,037	1.21%
충북	15,868	1.20%
제주	9,810	0.74%
광주	6,314	0.48%
강원	5,102	0.39%
인천	4,435	0.34%
세종	1,407	0.11%
합계	1,320,972	100.00%

❖ 소수점 세번째 반올림



- 경남 지역 유입 관광객은 886,462명으로 전월관광객(* 534,803명) 대비 **65.75% 증가**
- 경남 지역을 제외한 유입 관광객은 434,660명으로, 전월 관광객(* 686,253명) 대비 **36.66% 감소**
- 유입된 관광객 중 체류 27.58%(* 503,064명), 비체류 72.42%(* 1,320,972명)로 전월 체류비율(* 41.19%) 대비 약 **13.61% 감소**

01. 종합관광분석 (방문관광객)

● 관광인구 거주지역 & 이동현황 [체류인원 : 4,676,697명 / 이동인원 : 271,624명]

제주도

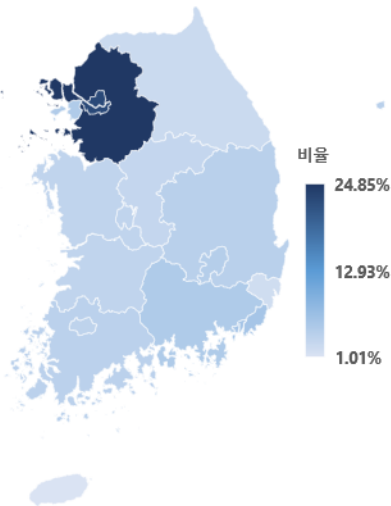
관광객 거주지역

.....> 제주도방문 인구중 24시간이후 타지역이동인구

관광객 이동지역

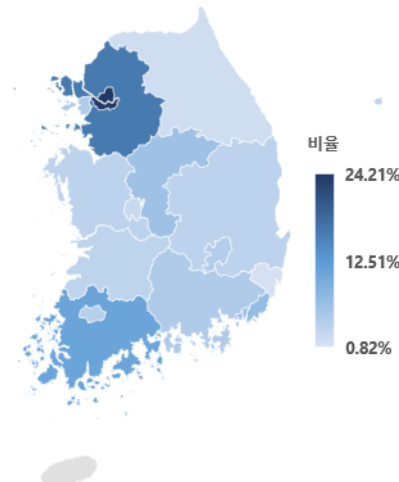
거주지역	관광객수	비율
경기	1,229,716	24.85%
서울	1,127,278	22.78%
부산	291,985	5.90%
경남	249,410	5.04%
인천	245,018	4.95%
대구	222,075	4.49%
경북	204,717	4.14%
전남	196,129	3.96%
광주	182,101	3.68%
대전	171,929	3.47%
충남	171,048	3.46%
전북	170,146	3.44%
충북	153,215	3.10%
강원	125,836	2.54%
울산	101,132	2.04%
세종	56,384	1.14%
제주	50,210	1.01%
합계	4,948,329	100.00%

❖ 소수점 세번째 반올림



이동지역	관광객수	비율
서울	65,761	24.21%
경기	44,641	16.43%
전남	30,194	11.12%
부산	19,529	7.19%
충북	17,208	6.34%
경남	12,895	4.75%
인천	12,462	4.59%
대구	11,778	4.34%
광주	11,479	4.23%
경북	9,564	3.52%
충남	9,502	3.50%
전북	9,132	3.36%
대전	6,909	2.54%
강원	4,976	1.83%
울산	3,379	1.24%
세종	2,215	0.82%
합계	271,624	100.00%

❖ 소수점 세번째 반올림



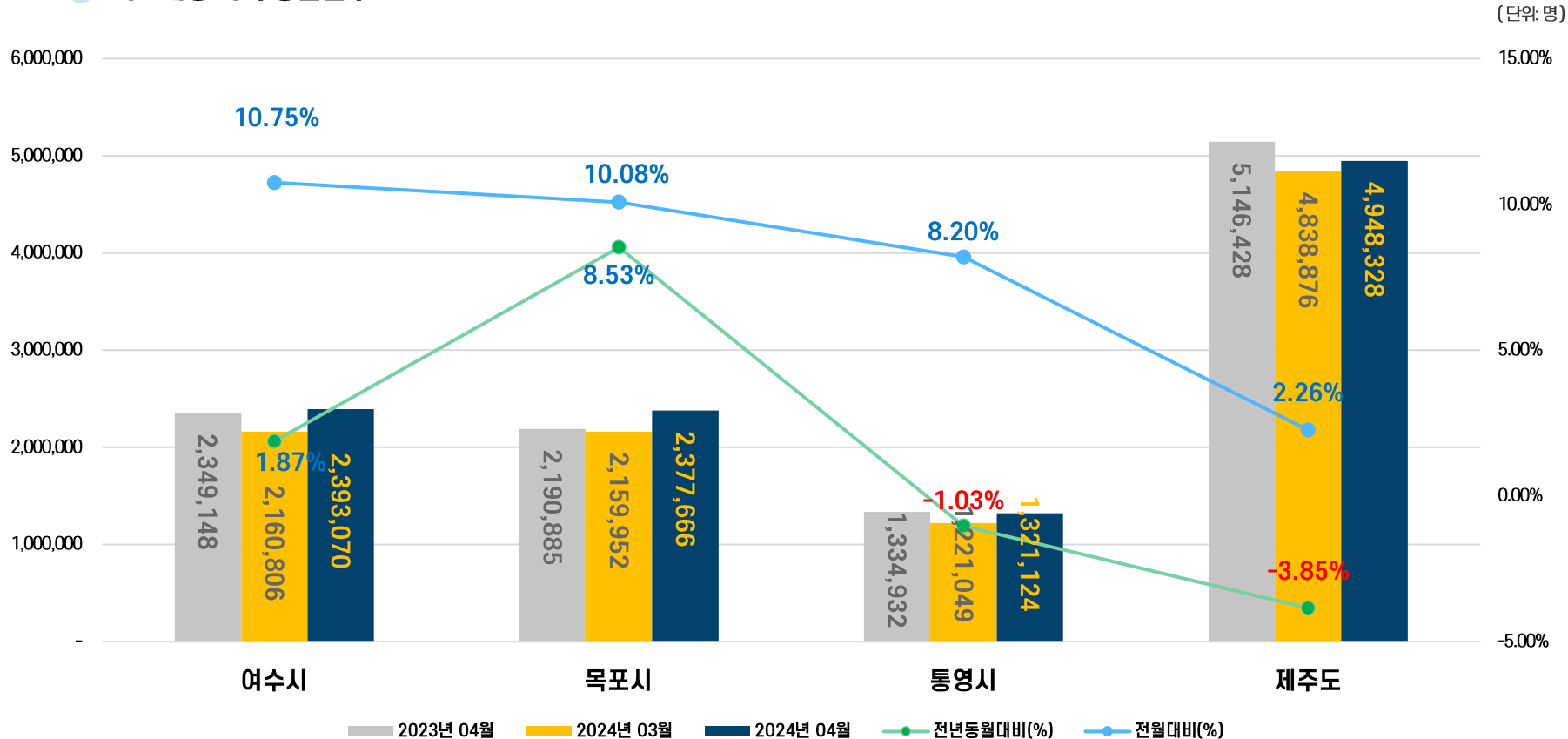
- 유입 관광객은 4,948,321명으로 전월관광객(* 4,838,877명) 대비 **2.26% 증가**
- 유입된 관광객 중 체류 94.51%(* 4,676,697명), 비체류 5.49%(* 271,624명)로 전월 체류비율(* 94.68%) 대비 약 **0.17% 감소**

01. 종합관광분석 (방문관광객)

여수시 5월 관광빅데이터 결과보고

분석기준 : 2024. 5. 01 ~ 5. 31

● 비교대상 지역 방문인구



01. 종합관광분석 (방문관광객)

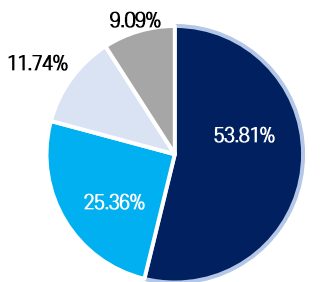
● 관광인구 숙박 실태

관광객 숙박현황 및 성별분포

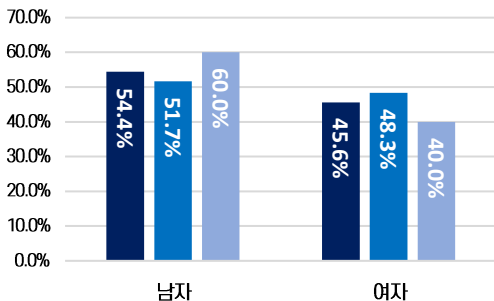
숙박형태	여행객수	
무박	1,287,611	5381.00%
1박	606,990	2536.00%
2박	281,039	1174.00%
3박이상	217,430	909.00%
합계	2,393,070	100.00%

(단위: 명)

구분	1박	2박	3박 이상
여자	276,663	135,867	86,952
남자	330,326	145,171	130,477
합계	606,989	281,038	217,429

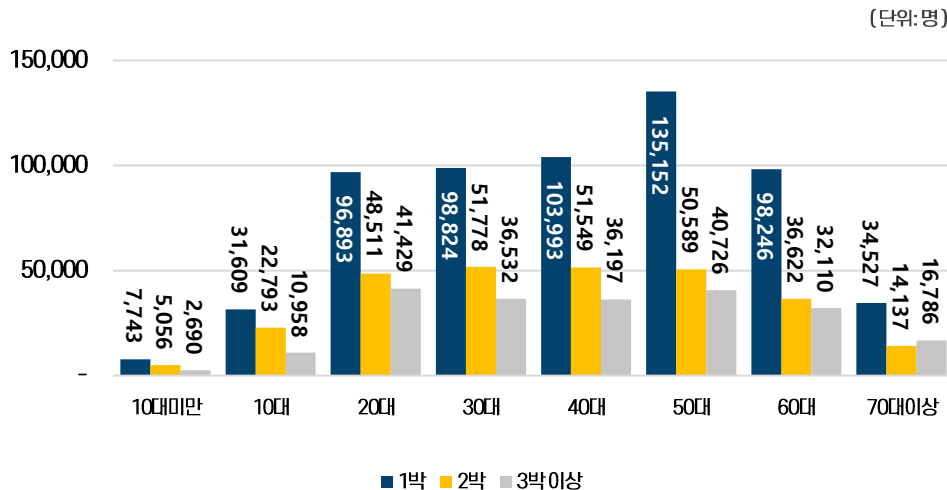


■ 무박 ■ 1박 ■ 2박 ■ 3박이상



■ 1박 ■ 2박 ■ 3박이상

연령대별 관광객 숙박현황



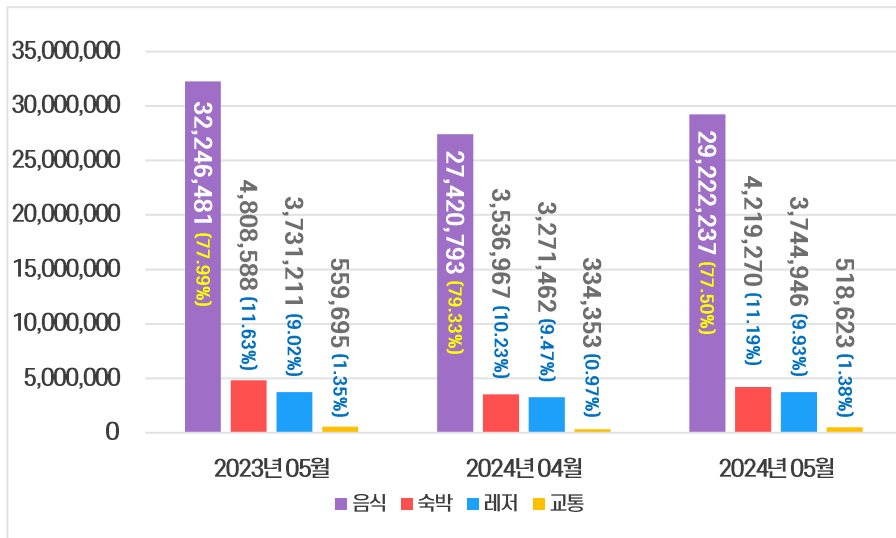
- 해당월 숙박인원은 1,105,459명으로 전년동월대비 숙박인원 108.89% 증가, 전월대비 14.53% 증가(* 23년 5월: 529,212명, 24년 4월: 965,196명)

* KT bigsight 산출로직 변경으로 전 연령 숙박비율 크게 증가

01. 종합관광분석 (방문관광객)

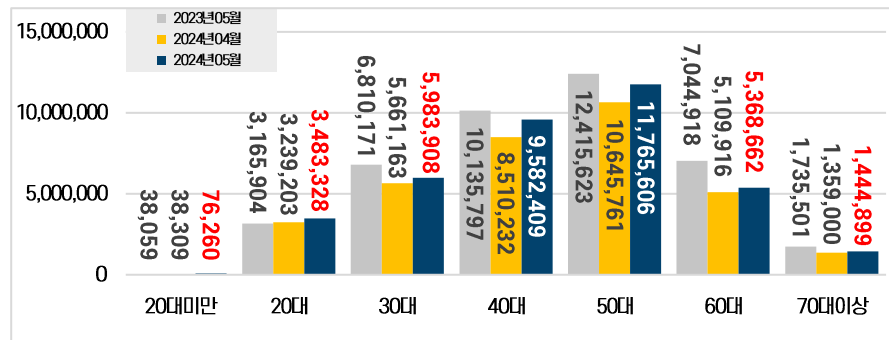
● 소비분석 (내국인) : 4대 관광 소비액

4대 관광 소비금액 (단위:천원)



성별 소비현황 & 연령대별 소비현황 (단위:천원)

구분	합계	남자	여자
2023년 05월	41,345,975	28,401,017	12,944,958
2024년 04월	34,563,575	23,888,311	10,675,264
2024년 05월	37,705,076	25,910,732	11,794,344



- 4월 4대 관광 소비금액 전월대비 9.09%(약 31.4억) 증가, 전년동월대비 8.81%(약 36.4억) 감소
- 전월대비 4대 관광 소비금액 전체 증가 (교통 55.11↑ / 숙박 19.29%↑ / 레저 14.47%↑ / 음식 6.57%↑)
- 4월 4대 관광 소비 비율은 음식(77.50%) > 숙박(11.19%) > 레저(9.93%) > 교통(1.37%) 순으로 차지함
- 전월대비 전 연령층 관광객 소비금액 증가, 특히 20대 미만 관광객 소비금액 가장 크게 증가 (99.07%)

02.

외국인 관광 현황

- ① 외국인 방문객 과년도 비교 및 월 비교_15P
- ② 국적별 방문 및 숙박현황_16P

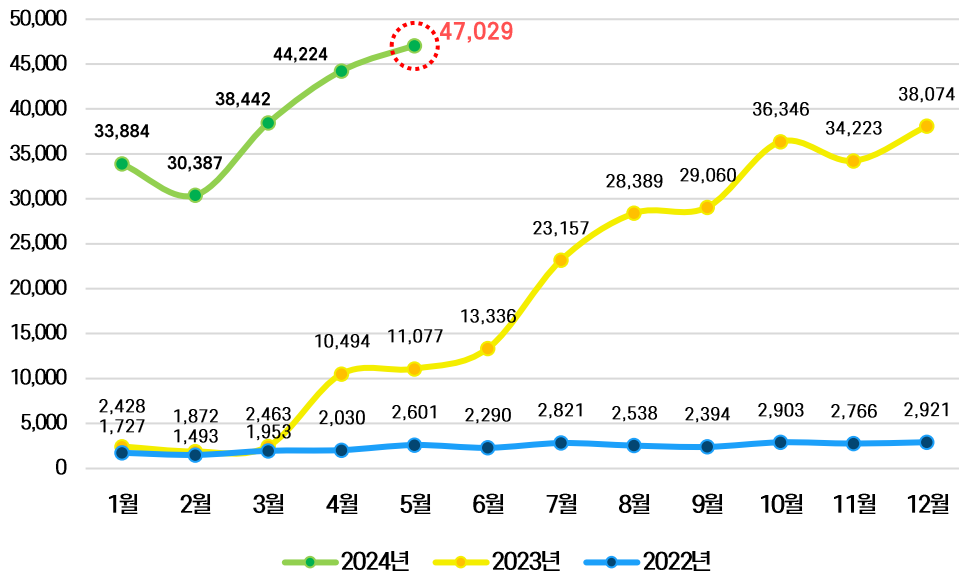
02. 외국인 분석 ① 외국인 방문객 과년도 비교 및 월 비교

여수시 5월 관광빅데이터 결과보고

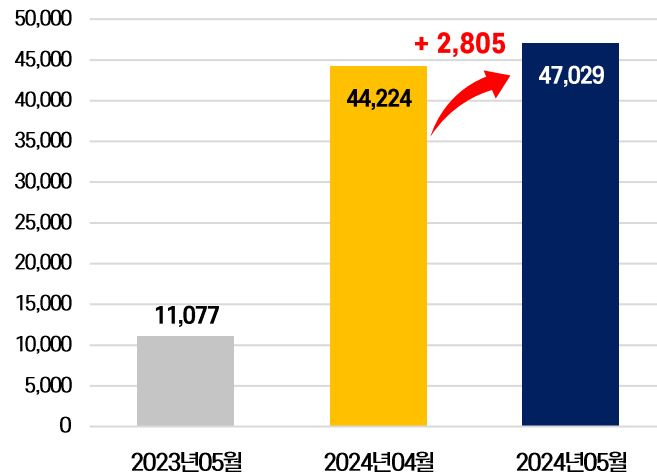
분석기준 : 2024. 5. 01 ~ 5. 31

● 총 관광객수 (외국인) : 47,029명

외국인 관광인구 과년도 월별 방문 추이



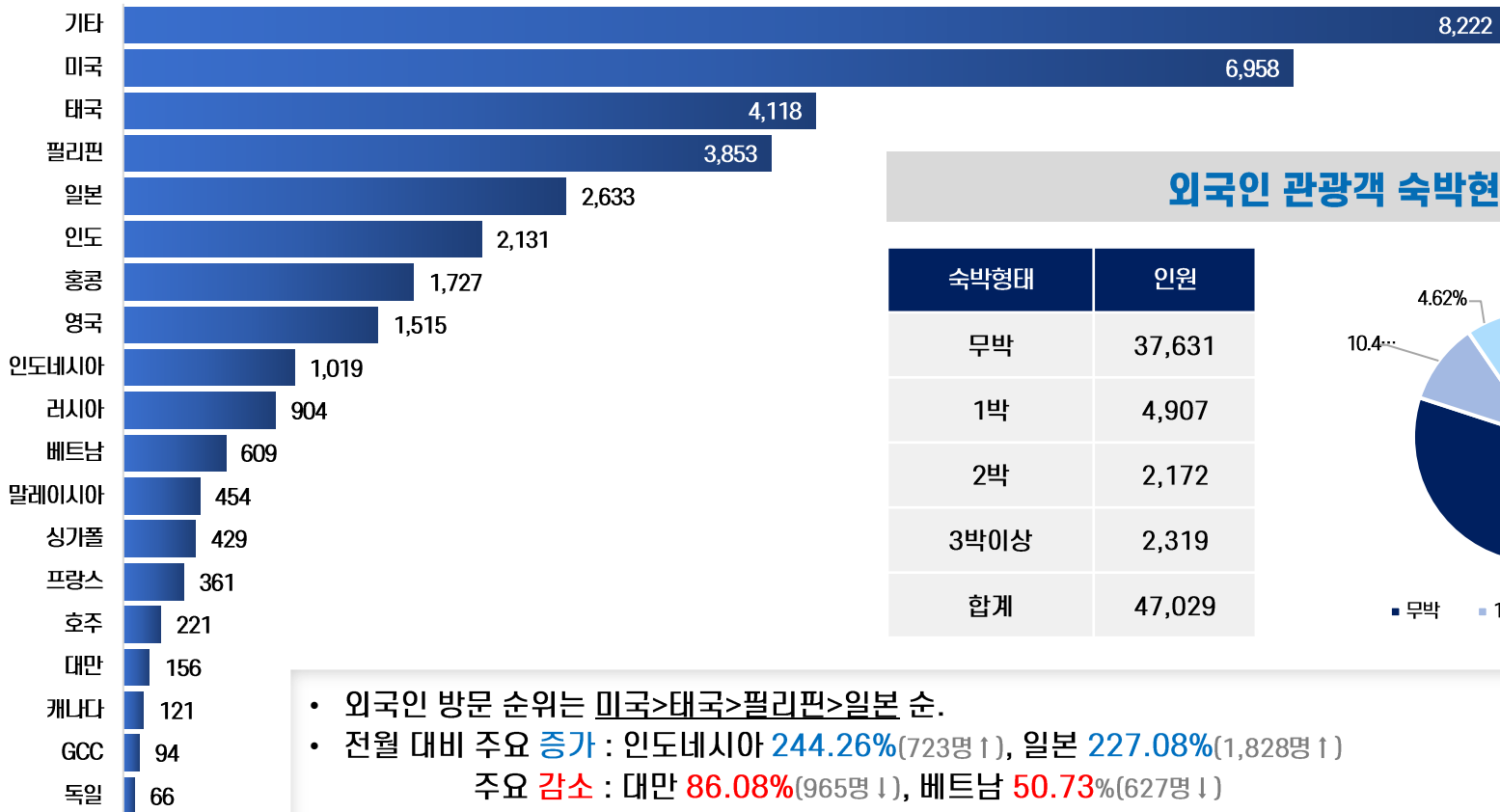
전년동월 및 전월 비교



- 외국인 관광객 수는 47,029명으로 전년동월대비 324.56%(* 35,952명) 증가, 전월대비 6.34%(* 2,805명) 증가
- 외국인 관광객 수는 대체로 1분기에 낮은 관광객 수를 보이고 있으나, 당월 가장 많이 방문함

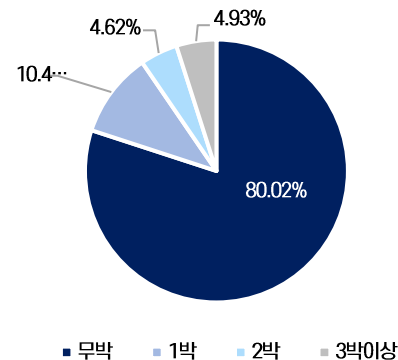
02. 외국인 분석 ② 국적별 방문 및 숙박현황

외국인 관광 현황



외국인 관광객 숙박현황

숙박형태	인원
무박	37,631
1박	4,907
2박	2,172
3박이상	2,319
합계	47,029



- 외국인 방문 순위는 **미국>태국>필리핀>일본** 순.
- 전월 대비 주요 **증가** : 인도네시아 **244.26%**(723명 ↑), 일본 **227.08%**(1,828명 ↑)
 주요 **감소** : 대만 **86.08%**(965명 ↓), 베트남 **50.73%**(627명 ↓)
- 숙박인원은 총 9,398명. 전월대비 **1.68%** 증가(155명 ↑), 총 방문객 대비 숙박인원 비율은 19.98%

03.

온라인 및 관광지 분석

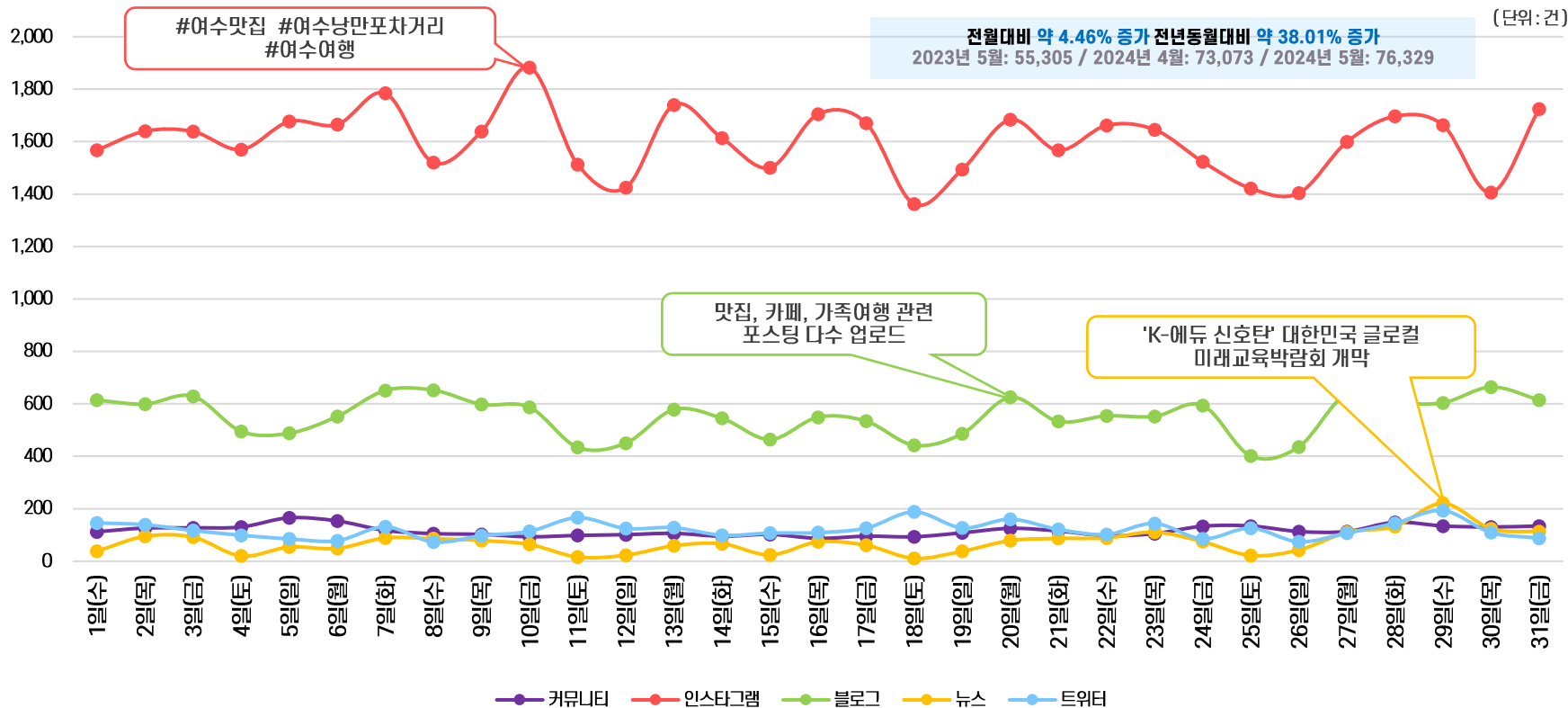
- ① 온라인 키워드 노출 및 분석_18P
- ② 관광지분석_27P
- ③ 관광지별 온라인 분석_29P
- ④ 네이게이션 검색 상위 리스트 _35P

03. 온라인 분석

① 온라인 키워드 노출 및 분석

키워드 분석 : 여수

“여수” 키워드 언급량 일별 추이 (리트윗 제외)



03. 온라인 분석 ① 온라인 키워드 노출 및 분석

여수시 5월 관광빅데이터 결과보고

분석기준 : 2024. 5. 01 ~ 5. 31

● 키워드 분석 : 여수

연관어_지역/자연

■ 순위 상승 ■ 순위 하락

순위	2023년 4월		2024년 3월		2024년 4월	
	연관어	건수	연관어	건수	연관어	건수
1	순천	7,497	순천	11,538	순천	12,745
2	광주	5,243	광주	8,213	광양	8,994
3	광양	4,734	광양	7,912	광주	8,618
4	부산	4,567	부산	5,993	제주	5,780
5	서울	4,152	제주	4,974	부산	5,724
6	전주	3,274	춘천	4,459	춘천	4,960
7	목포	3,022	대전	4,017	목포	4,075
8	대전	2,384	목포	3,824	대전	3,895
9	대구	2,154	대구	3,814	전주	3,679
10	경주	2,129	전주	3,774	대구	3,630
11	강릉	2,125	여수시	3,281	인천	3,333
12	울산	1,972	인천	3,103	여수시	3,320
13	청주	1,913	울산	2,722	청주	2,820
14	남해	1,775	청주	2,706	울산	2,612
15	여수시	1,737	수원	2,409	수원	2,473

03. 온라인 분석

① 온라인 키워드 노출 및 분석

여수시 5월 관광빅데이터 결과보고

분석기준 : 2024. 5. 01 ~ 5. 31

● 키워드 분석 : 여수

연관어_단체

■ 순위 상승 ■ 순위 하락

순위	2023년 4월		2024년 3월		2024년 4월	
	연관어	건수	연관어	건수	연관어	건수
1	네이버	1,330	디자인	6,207	디자인	7,234
2	업체	653	네이버	999	네이버	825
3	여수시청	636	홍대	880	조합	601
4	여행에미치다	559	단체	497	홍대	571
5	시청	462	경북대	423	웨이브	506
6	조합	451	여수시청	398	여행에미치다	495
7	공사	401	조합	397	구글	456
8	단체	371	여행에미치다	396	여수시청	436
9	그룹	325	여권	375	여권	427
10	좌수영	322	경성대	273	교육청	425
11	부산대	245	전문점	262	공사	415
12	초등학교	243	부산대	257	gs	410
13	전문점	228	여수대	247	수협	400
14	국토교통부	218	공사	239	단체	400
15	교통부	217	좌수영	235	경성대	351

03. 온라인 분석

① 온라인 키워드 노출 및 분석

여수시 5월 관광빅데이터 결과보고

분석기준 : 2024. 5. 01 ~ 5. 31

● 키워드 분석 : 여수

연관어_전체(도시,단체 제외)

■ 순위 상승 ■ 순위 하락

순위	2023년 4월		2024년 3월		2024년 4월	
	연관어	건수	연관어	건수	연관어	건수
1	맛집	18,571	맛집	25,723	맛집	26,110
2	여행	14,069	여행	18,010	여행	17,847
3	여수여행	8,587	프로필	12,716	프로필	14,664
4	맛	8,495	카페	12,480	카페	12,657
5	카페	6,992	여수여행	11,996	여수여행	11,647
6	바다	6,706	제품	8,973	제품	10,423
7	음식	6,285	가방	7,624	가방	8,364
8	메뉴	5,500	사진	7,088	카드	8,098
9	분위기	5,094	카드	7,070	디자인	7,234
10	가족	4,593	바다	6,213	사진	7,064
11	계장	4,418	디자인	6,207	바다	6,651
12	밥	4,334	지갑	5,998	지갑	6,391
13	식사	4,274	네일	5,188	신발	6,228
14	포차	3,608	신발	5,047	네일	5,907
15	김치	3,559	상품	5,026	상품	5,709
16	여수밤바다	3,223	스타일	4,790	스타일	5,709
17	이순신	3,182	퀄리티	4,579	퀄리티	5,306
18	추천	3,166	여자	4,530	맛	4,852
19	식당	3,087	맛	4,508	여자	4,722
20	지역	3,048	핸드백	4,494	최고	4,701

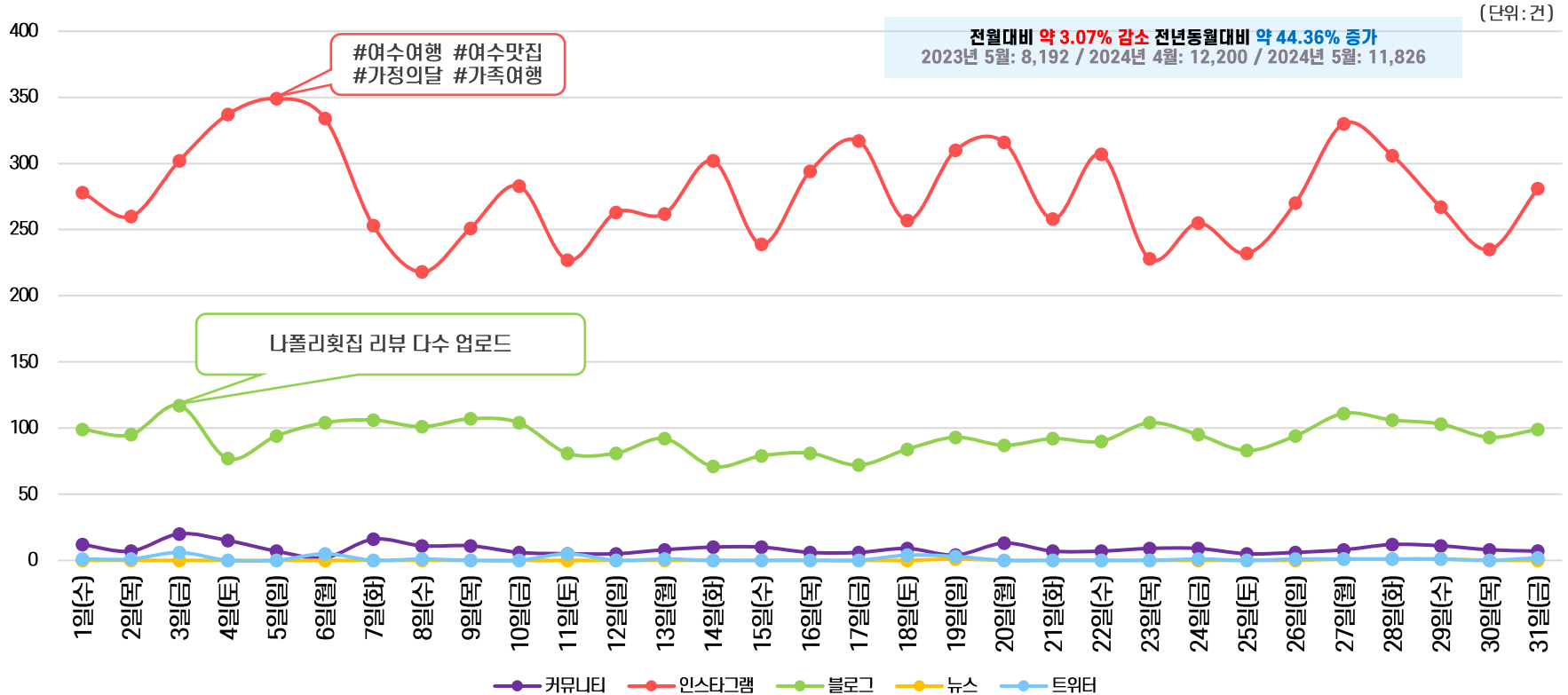
03. 온라인 분석 ① 온라인 키워드 노출 및 분석

여수시 5월 관광빅데이터 결과보고

분석기준 : 2024. 5. 01 ~ 5. 31

● 키워드 분석 : 여수여행

“여수 여행” 키워드 언급량 일별 추이 (리트윗 제외)



03. 온라인 분석

① 온라인 키워드 노출 및 분석

여수시 5월 관광빅데이터 결과보고

분석기준 : 2024. 5. 01 ~ 5. 31

● 키워드 분석 : 여수여행

연관어_문화/여가

■ 순위 상승 ■ 순위 하락

순위	2023년 4월		2024년 3월		2024년 4월	
	연관어	건수	연관어	건수	연관어	건수
1	여행	4,093	여행	4,696	여행	4,700
2	사진	846	여수밤바다	1,152	여수밤바다	1,260
3	여수밤바다	736	가족여행	670	가족여행	724
4	가족여행	519	사진	456	국내여행	573
5	국내여행	475	국내여행	390	사진	434
6	강릉여행	437	엑스포	390	엑스포	340
7	힐링여행	430	여수엑스포	344	여수엑스포	281
8	속초여행	428	패스타	224	광장	275
9	해외여행	345	연인	221	강릉여행	255
10	주말여행	340	물놀이	182	부산여행	238
11	우정여행	331	부산여행	181	혼자여행	237
12	경주여행	330	travel	175	세계여행	234
13	제주도여행	329	강릉여행	172	우정여행	230
14	수영	328	우정여행	170	제주여행	229
15	서울여행	327	세계여행	168	속초여행	228
16	혼자여행	326	주말여행	167	주말여행	223
17	가을여행	325	1박2일	166	해외여행	217
18	가평여행	324	속초여행	160	강원도여행	212
19	강원도여행	324	혼자여행	160	춘천여행	210
20	세계여행	321	제주여행	160	경주여행	209

03. 온라인 분석

① 온라인 키워드 노출 및 분석

여수시 5월 관광빅데이터 결과보고

분석기준 : 2024. 5. 01 ~ 5. 31

● 키워드 분석 : 여수여행

연관어_음식

■ 순위 상승 ■ 순위 하락

순위	2023년 4월		2024년 3월		2024년 4월	
	연관어	건수	연관어	건수	연관어	건수
1	계장	720	계장	849	계장	793
2	김치	618	딸기	749	딸기	587
3	밥	600	딸기모찌	612	김치	534
4	갯김치	571	김치	604	디저트	496
5	삼합	477	모찌	587	갯김치	489
6	배	396	갯김치	503	삼합	432
7	딸기	389	밥	502	밥	431
8	회	380	디저트	496	딸기모찌	418
9	간장계장	367	삼합	413	회	412
10	모찌	339	간장계장	383	간장계장	407
11	딸기모찌	330	갈치조림	376	모찌	402
12	김밥	311	조개	349	갈치조림	359
13	아이스크림	307	조개구이	335	해산물	319
14	문어	302	해산물	329	배	263
15	갈치조림	283	회	328	김밥	260
16	해물	273	갈치	289	양념계장	258
17	양념계장	257	구이	284	문어	247
18	커피	257	아이스크림	249	갈치	242
19	해산물	247	배	243	해물	226
20	바베큐	237	양념계장	240	아이스크림	225

03. 온라인 분석

① 온라인 키워드 노출 및 분석

여수시 5월 관광빅데이터 결과보고

분석기준 : 2024. 5. 01 ~ 5. 31

키워드 분석 : 여수여행

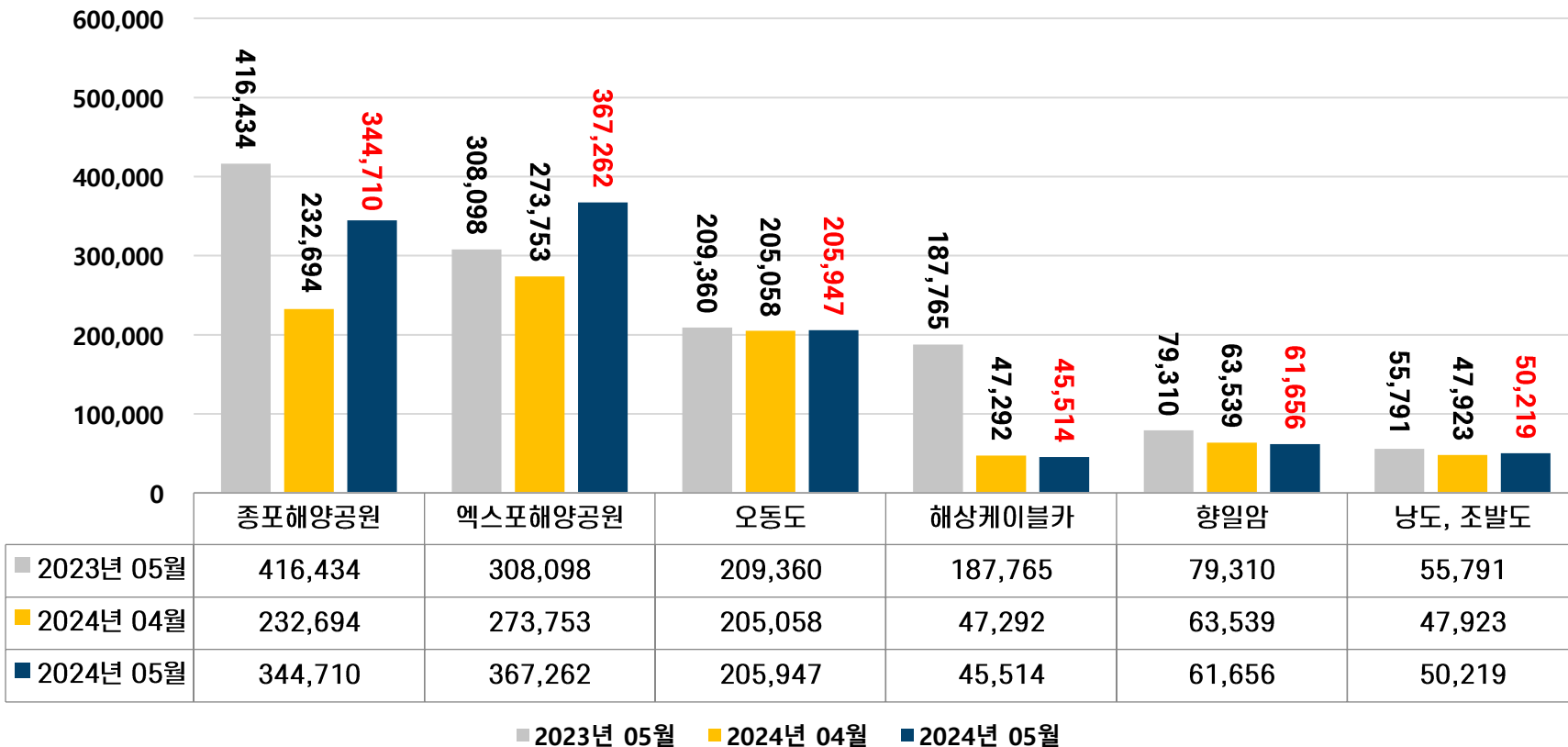
연관어_장소

■ 순위 상승
 ■ 순위 하락

순위	2023년 4월		2024년 3월		2024년 4월	
	연관어	건수	연관어	건수	연관어	건수
1	여수	7,072	여수	10,250	여수	10,391
2	맛집	2,994	맛집	4,413	맛집	4,459
3	바다	1,685	카페	2,465	카페	2,461
4	카페	1,264	바다	2,059	바다	1,911
5	숙소	1,223	여수밤바다	1,152	여수밤바다	1,260
6	호텔	738	숙소	1,119	숙소	1,072
7	여수밤바다	736	여수시	952	여수펜션	957
8	리조트	654	리조트	874	리조트	869
9	주차장	577	여수펜션	845	광주	791
10	여수펜션	543	식당	659	풀빌라	568
11	풀빌라	523	광주	643	식당	559
12	식당	444	호텔	634	여수시	530
13	테라스	440	풀빌라	628	호텔	525
14	강릉	439	테라스	572	테라스	494
15	속초	429	주차장	571	순천	468
16	오동도	410	순천	544	라테라스	455
17	수영장	404	라테라스	463	오동도	454
18	파크	397	오동도	413	주차장	428
19	라테라스	396	수영장	341	해외	355
20	부산	386	펜션	330	수영장	323

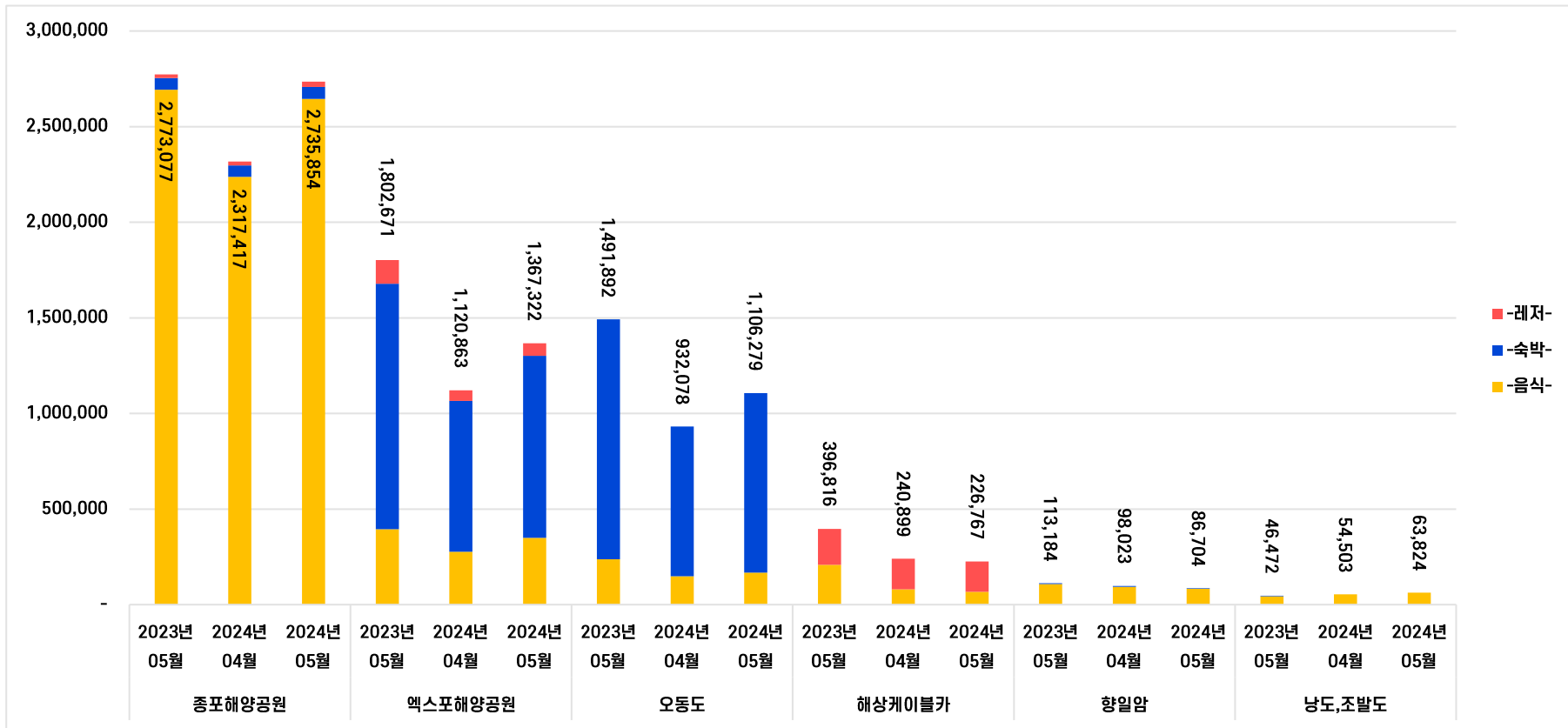
03. 관광지 분석 ② 관광지분석

● 관광지별 방문관광객 비교 (단위:명)



03. 관광지 분석 ② 관광지분석

● 관광지별 관광소비 비교(단위:천원)



- 4대 관광 소비 중 교통 소비 집계되지 않음
- KT 데이터 변동으로 인한 레저 소비 일부 제외 됨

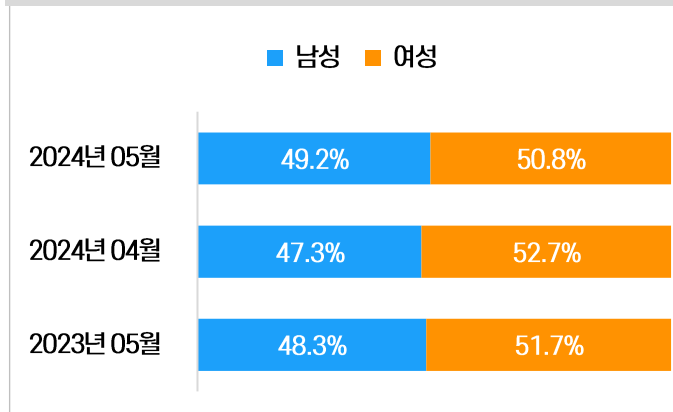
03. 온라인&관광지 분석 ③ 관광지별 온라인 분석

여수시 5월 관광빅데이터 결과보고

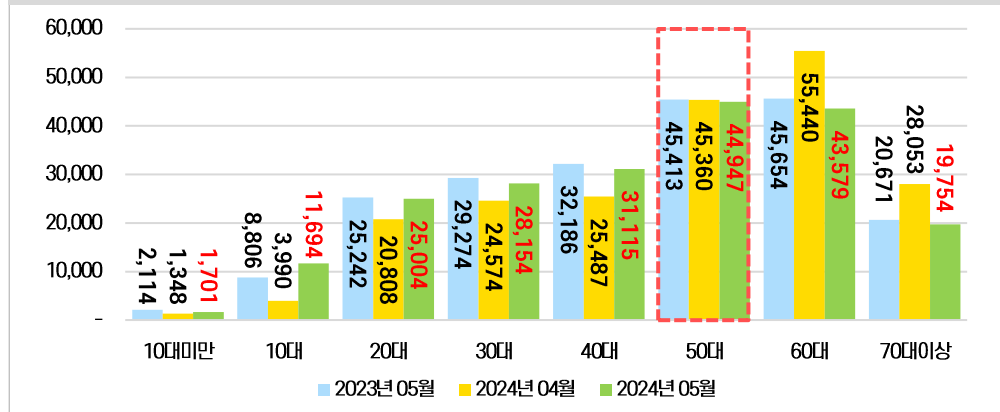
분석기준 : 2024. 5. 01 ~ 5. 31

- 오동도 -

방문인구 성별 분포



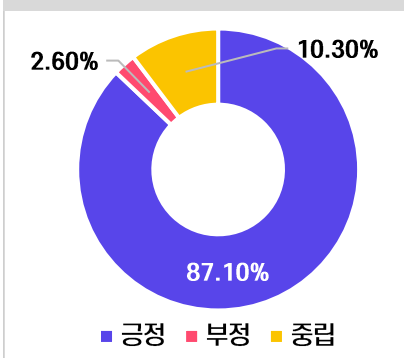
연령대별 방문인구



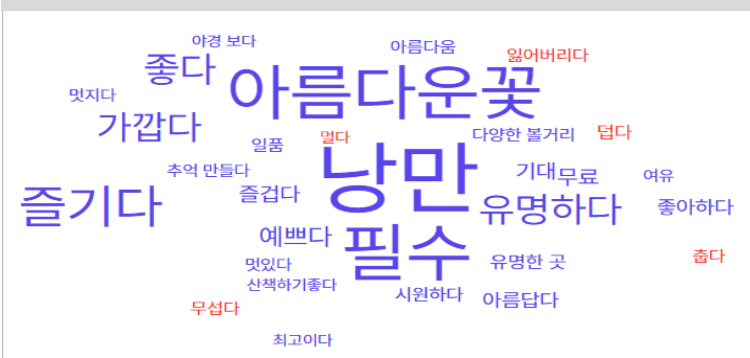
주요 연관어



감성어 비율



감성연관어



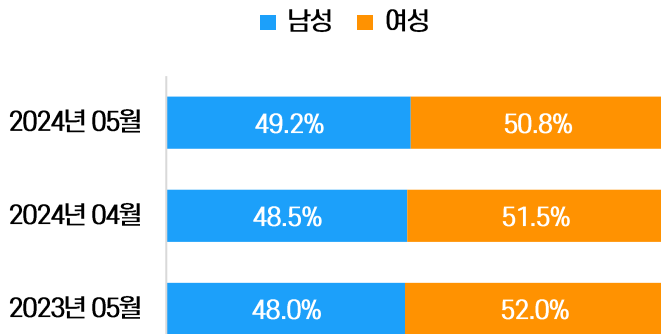
03. 온라인&관광지 분석 ③ 관광지별 온라인 분석

여수시 5월 관광빅데이터 결과보고

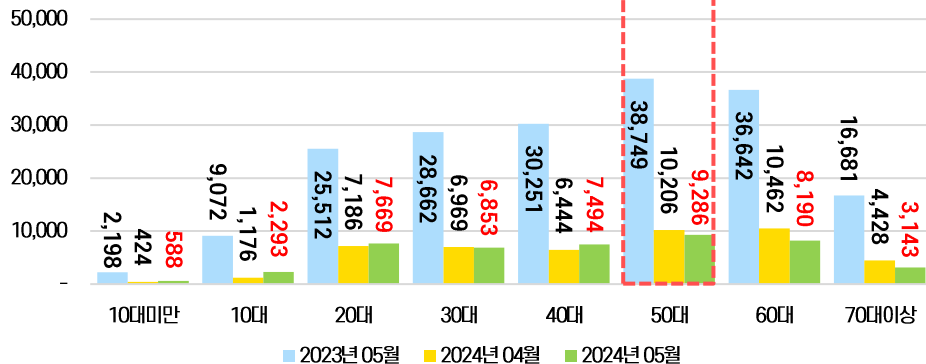
분석기준 : 2024. 5. 01 ~ 5. 31

- 해상케이블카 -

방문인구 성별 분포



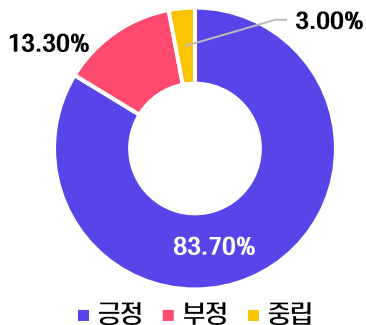
연령대별 방문인구



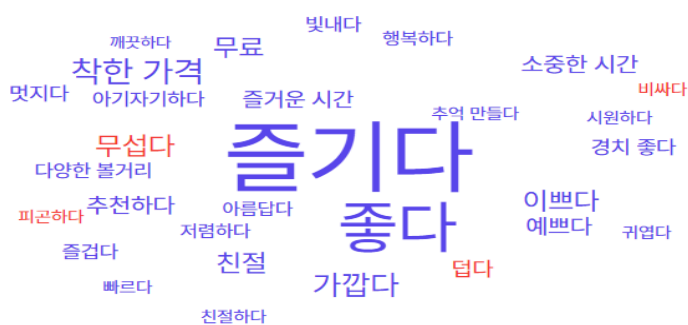
주요 연관어



감성어 비율



감성연관어



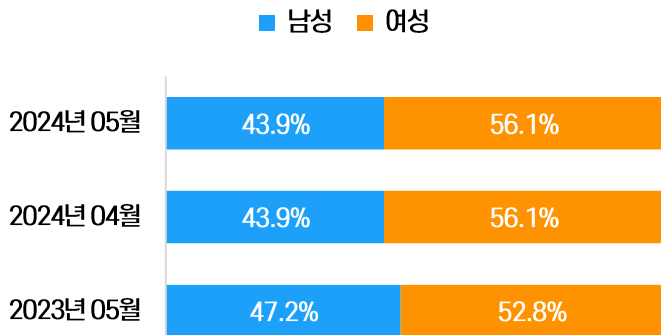
03. 온라인&관광지 분석 ③ 관광지별 온라인 분석

여수시 5월 관광빅데이터 결과보고

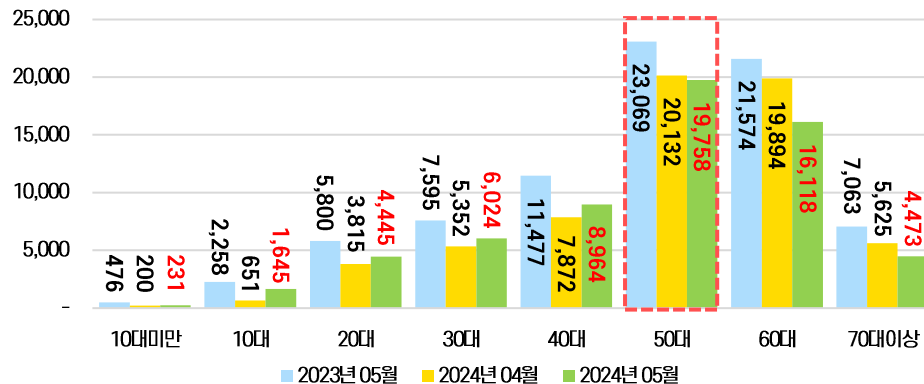
분석기준 : 2024. 5. 01 ~ 5. 31

- 향일암 -

방문인구 성별 분포



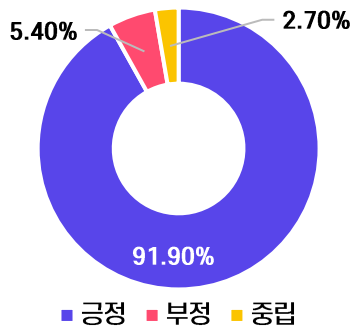
연령대별 방문인구



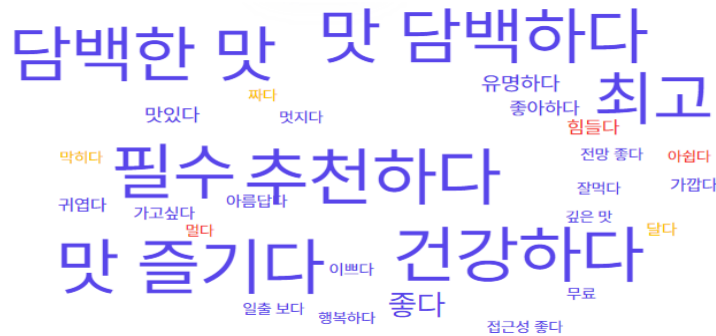
주요 연관어



감성어 비율



감성연관어



03. 온라인&관광지 분석 ④ 네비게이션 검색 상위 리스트

여수시 5월 관광빅데이터 결과보고

분석기준 : 2024. 5. 01 ~ 5. 31

숙박업소		
순위	관광지명	도로명주소
1	유담마리나호텔&리조트	오동도로 61-15
2	소노캄여수	오동도로 111-0
3	라마다프라자바이원덤여수	강남로 11-0
4	라테라스리조트&스파	진모길 29-12
5	베네치아호텔앤리조트여수	오동도로 61-13
6	신라스테이여수	수정3길 8-0
7	디오션리조트	소호로 295-0
8	히든베이호텔	신월로 496-25
9	호텔헤이븐	진두해안길 131-0
10	한화호텔앤드리조트여수벨레르	웅천남4로 17-0
11	오션힐호텔	강남해안로 81-0
12	호텔JCS	돌산로 3169-14
13	디아크리조트	돌산로 3169-30
14	칼라까따 호텔&리조트	진모길 29-26
15	블루망고풀빌라앤리조트	계동해안길 90-0
16	코업스테이코아루여수점	거북선공원1길 22-0
17	웅천퍼스트시티	웅천남1로 52-0
18	르컬렉티브여수	웅천남1로 66-0
19	웨스트힐스프라이빗풀빌라	몰동병길 22-9
20	호텔케니여수	총무로 54-2

음식 및 음료 서비스 업소		
순위	관광지명	도로명주소
1	여수낭만포차거리	하멜로 102-0
2	스타벅스더여수돌산DT점	돌산로 3549-0
3	여수명동계장	봉산남4길 23-26
4	모이핀	무술목길 50-0
5	꽃돌계장1번가	봉산2로 36-0
6	정다운식당	마상포길 12-0
7	청정계장촌	봉산남4길 23-32
8	남진이네계장갈치명가본점	봉산1로 49-0
9	모이핀스카이	무술목길 59-0
10	순이네밥상	통제영5길 5-0
11	바다김밥	통제영5길 10-4
12	바다김밥돌산직영점	강남해안로 155-0
13	복춘식당	교동남1길 5-8
14	원조두꺼비계장	봉산남3길 12-0
15	한일관[한식]	봉산2로 32-0
16	황소식당	봉산남3길 2-0
17	여수당	중앙로 72-0
18	상싱계장마을	문수6길 40-0
19	나진국밥	화양로 1391-0
20	카페라피끄	무술목길 142-1

관광지 및 관광시설		
순위	관광지명	도로명주소
1	향일암	향일암로 1-0
2	여수해상케이블카돌산정류장	돌산로 3600-1
3	여수엑스포역	망양로 2-0
4	오동도	오동도로 222-0
5	아쿠아플라넷여수	오동도로 61-11
6	여수예술랜드	무술목길 142-1
7	여수공항	여순로 386-0
8	만성리검은모래해변	여수시
9	유월드루지테마파크	안심산길 155-0
10	여수세계박람회장	여수시
11	여수종합버스터미널	좌수영로 268-0
12	신기항여객터미널	신기길 90-0
13	돌산공원	여수시
14	여수수산시장	여객선터미널길 24-0
15	여천역	시청로 200-0
16	여수연안여객선터미널	여객선터미널길 17-0
17	여수수산물특화시장	남산로 60-31
18	웅천천수공원	예올마루로 37-40
19	진남관	동문로 11-0
20	여수엑스포컨벤션센터	박람회길 1-0



04.
5월 관광 빅데이터 요약



- ▶ **여수시 외지인 관광객 수 전월 대비 10.75% 증가, 전년동월대비 1.87% 증가**
 - 주말 방문 관광객 수 823,368명으로 34.41%의 비중을 차지. 전월대비 주말 방문 관광객 수 2.7% 감소
 - 순외지인 관광객 수 957,978명으로 약 11.50% 증가 (4월: 859,187명)
 - 전년대비 모든 연령층 방문 관광객 수 감소. 전월대비 60대 이상 제외 방문 관광객 수 증가 (* 60대: 7.48% ↑ / 70대: 26.24% ↑)
 - 특히 10대 관광객 수 전년동월, 전월 대비 크게 증가 (전년: 30.46% ↑ / 전월: 157.55% ↑)
 - 여수 방문 관광객 중 전남 지역 방문 관광객 수 약 21.09% 증가 (4월: 594,017명 / 5월: 719,285명)
- ▶ **전월대비 4대 관광 전체 소비금액 증가**
 - 소비금액 전월대비 9.09% (약 31.4억) 증가, 전년동월대비 8.81% (약 36.4억) 감소
 - 외국인 관광객 수는 47,029명으로 전월대비 6.34% (2,805명) 증가, 전년동월대비 324.56% (35,952명) 증가
- ▶ **전월대비 해상케이블카, 향일암을 제외한 모든 관광지 관광객 수 증가, 여수 키워드 언급량 증가**
 - 관광지 전월대비 관광객 증가율 순위
: 종포해양공원(48.14% ↑) > 엑스포해양공원(34.16% ↑) > 낭도, 조발도(4.79% ↑) > 오동도(0.43% ↑) > 향일암(2.96% ↓) > 해상케이블카(3.76% ↓)
 - 전월대비 여수 키워드 관련 언급량은 4.46% 증가, 여수여행 키워드 관련 언급량은 3.07% 감소

남해안 거점도시 **미항여수**



End of Document