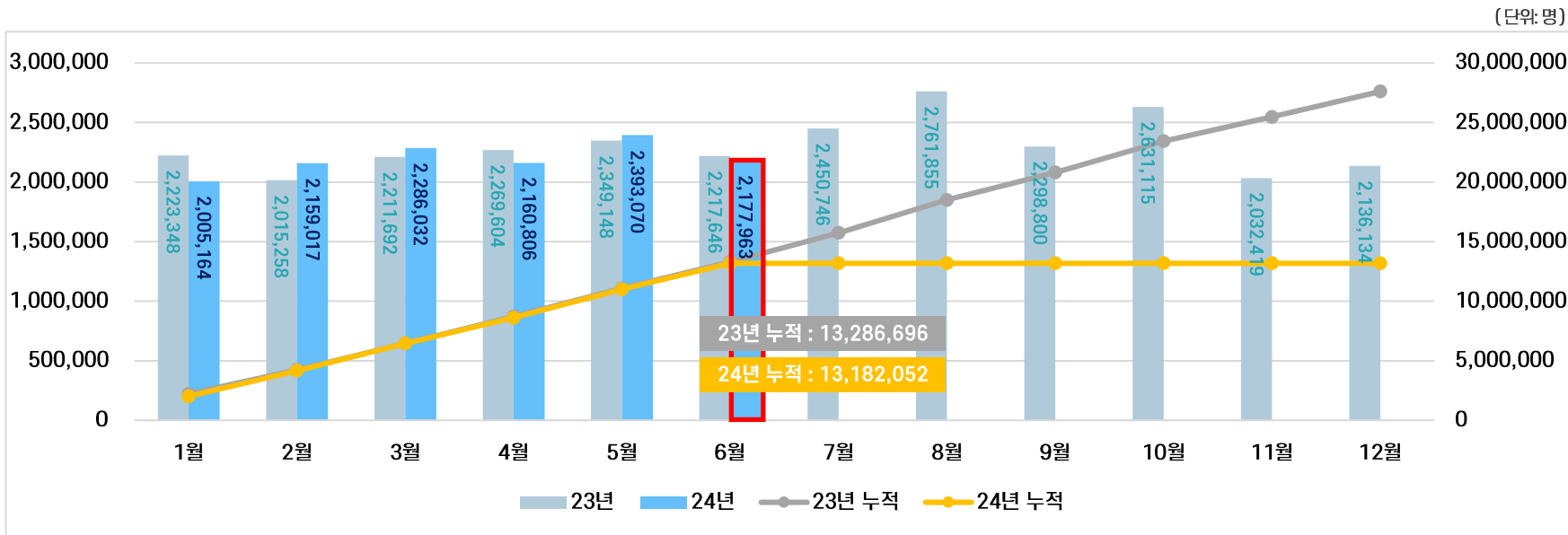


# 01. 종합관광분석 (방문관광객)

● 총 방문 관광인구 수 (외지인) : 2,177,963명 / (순 외지인) : 845,212명

## 여수시 월별 관광객 추이 및 전년도 비교



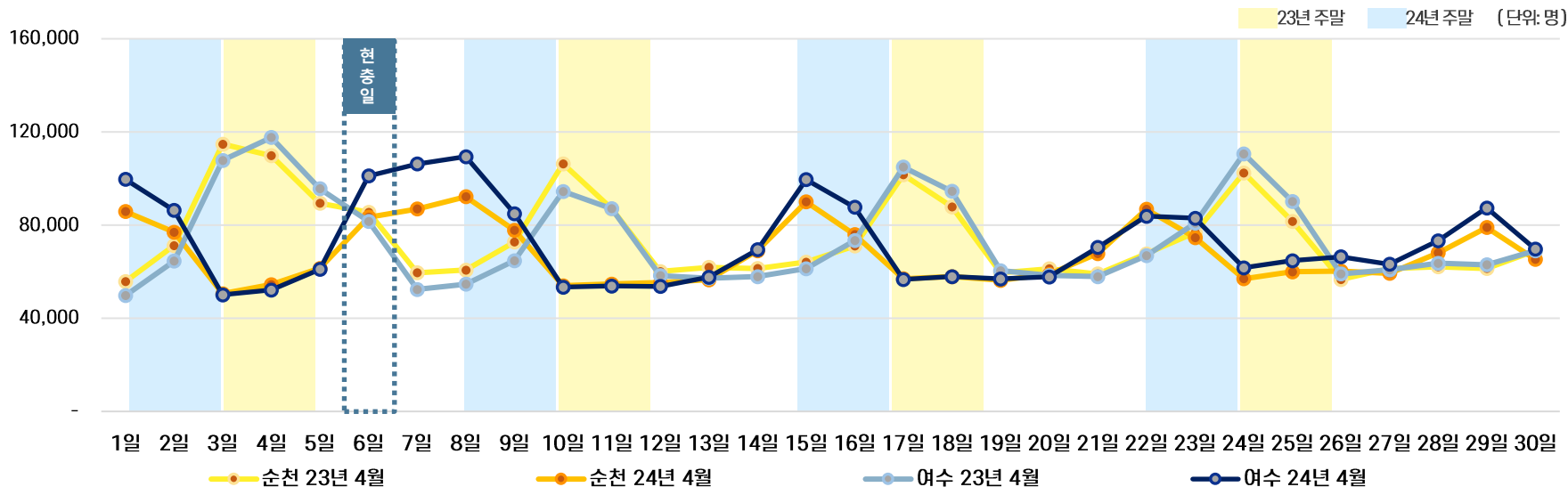
• 6월 방문관광객은 2,177,963명으로 전월 대비 8.99%(\* 215,107명) 감소, 전년동월대비 1.79%(\* 39,683명) 감소

- 전체 방문객 수 기준 = 내국인중 현지인(여수시민)을 제외한 외지인
- 순 외지인 = 전체 방문 외지인 중 일자 별 집계 순위의 중복을 제거한 순수 방문객

# 01. 종합관광분석 (방문관광객)

● 총 방문 관광인구 수 (외지인) : 2,177,963명 / (순 외지인) : 845,212명

## 여수시 일자별 관광객 추이 및 전년도 비교



- 6월 관광객 수는 여수시 2,177,963명, 순천시 2,032,366명
- 전년동월대비 관광객 수는 여수시 1.79%(\* 23년: 2,217,646명) 감소, 순천시 9.23%(\* 23년: 2,239,070명) 감소

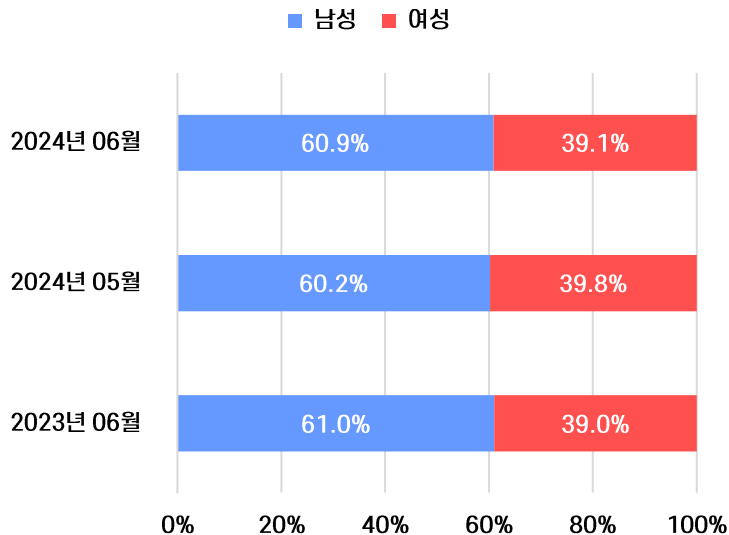
\* 순천시 24년 5월 8,9일 데이터 누락 (집계안됨)

- 전체 방문객 수 기준 = 내국인중 현지인(여수시민)을 제외한 외지인
- 순 외지인 = 전체 방문 외지인 중 일자 별 집계 순위의 중복을 제거한 순수 방문객

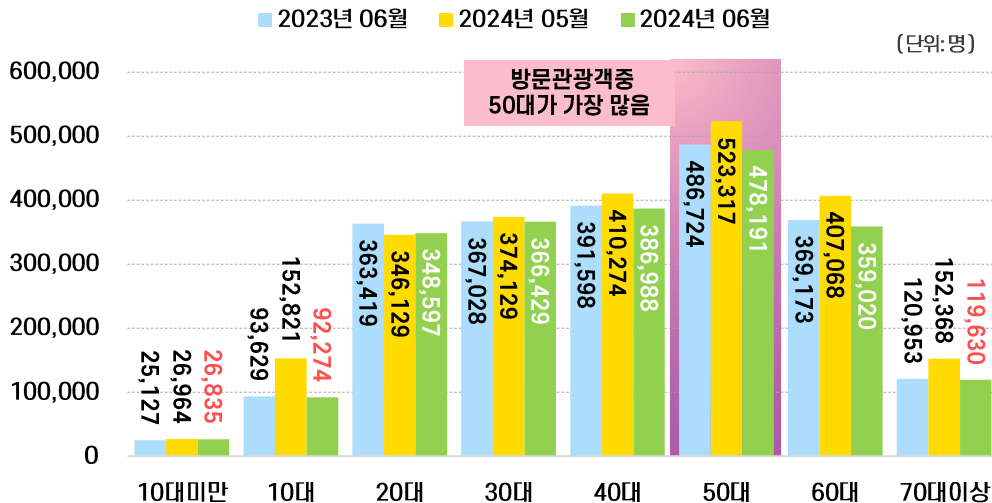
# 01. 종합관광분석 (방문관광객)

## ● 성별 & 연령별 관광인구

### 성별 관광인구



### 연령별 관광인구



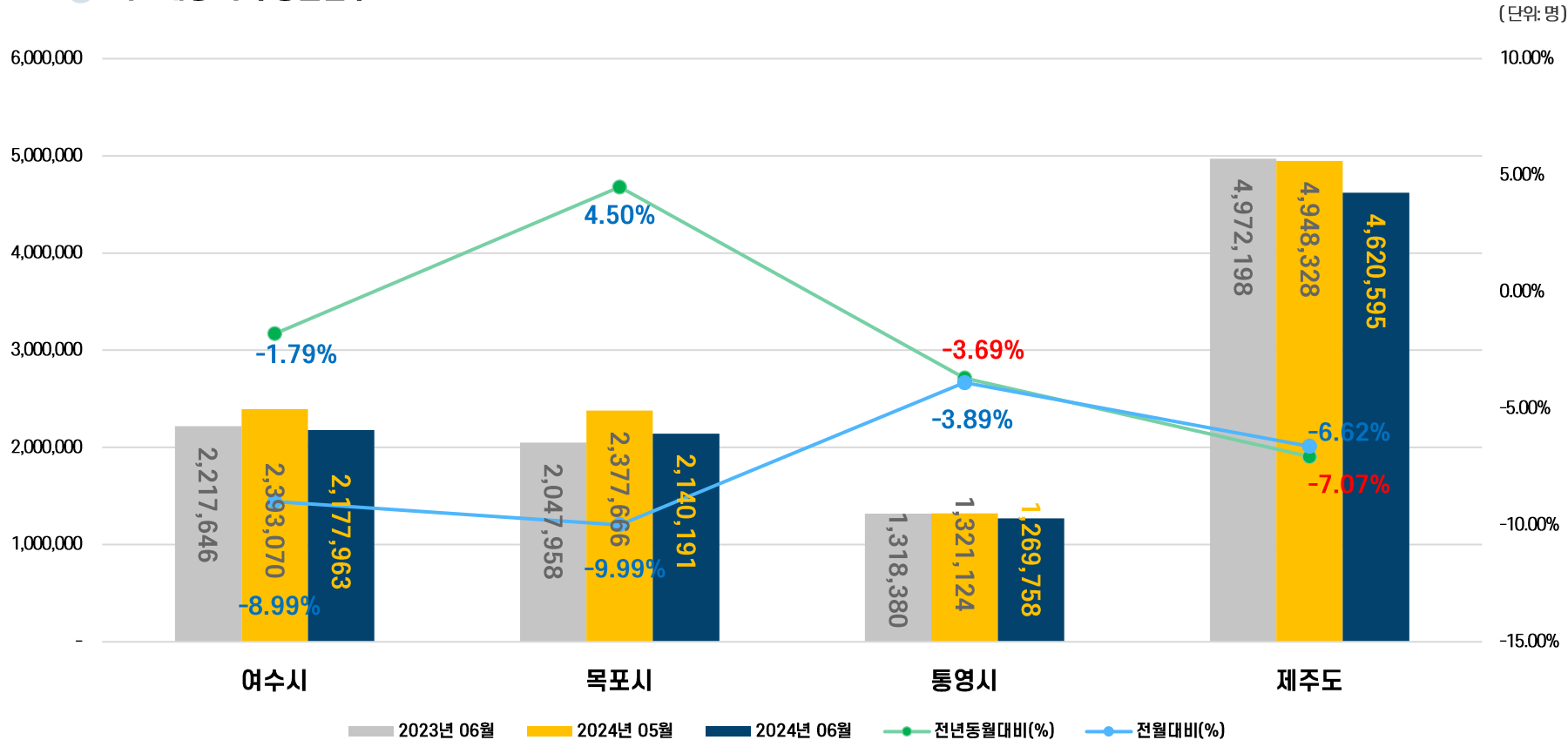
- 전년대비 남성 관광객 수 1.80%(\* 24,391명) 감소, 여성 관광객 수 1.77%(\* 15,295명) 감소
- 전월대비 남성 관광객 수 7.81%(\* 112,448명) 감소, 여성 관광객 수 10.77%(\* 102,659명) 감소
- 전월대비 20대관광객 제외 방문 관광객 수 감소. 특히 10대, 70대이상 관광객 수 크게 감소 (\* 10대: 39.62%↓ / 70대이상: 21.49%↓)

# 01. 종합관광분석 (방문관광객)

여수시 6월 관광빅데이터 결과보고

분석기준 : 2024. 6. 01 ~ 6. 30

## ● 비교대상 지역 방문인구



# 01. 종합관광분석 (방문관광객)

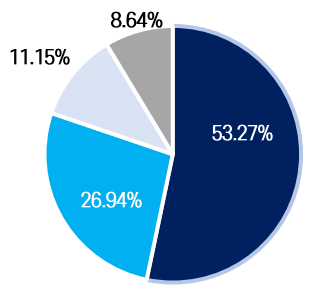
## ● 관광인구 숙박 실태

### 관광객 숙박현황 및 성별분포

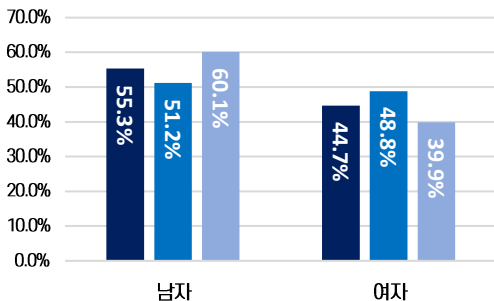
(단위: 명)

숙박형태	여행객수	
무박	1,160,345	53.27
1박	586,664	26.94
2박	242,792	11.15
3박이상	188,160	8.64
합계	2,177,961	100.00

구분	1박	2박	3박 이상
여자	262,414	118,559	75,056
남자	324,250	124,232	113,104
합계	586,664	242,792	188,160



■ 무박 ■ 1박 ■ 2박 ■ 3박이상

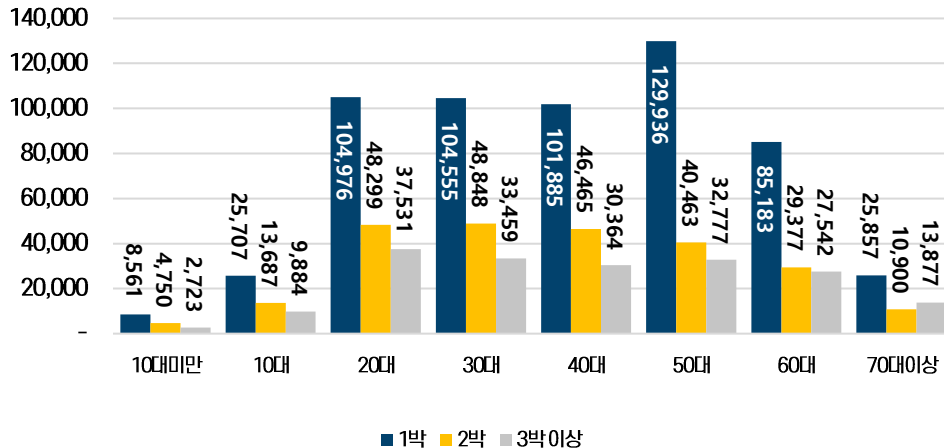


■ 1박 ■ 2박 ■ 3박이상

• 외지인 기준 (외국인 관광객 숙박현황은 16P 참조)

### 연령대별 관광객 숙박현황

(단위: 명)



■ 1박 ■ 2박 ■ 3박이상

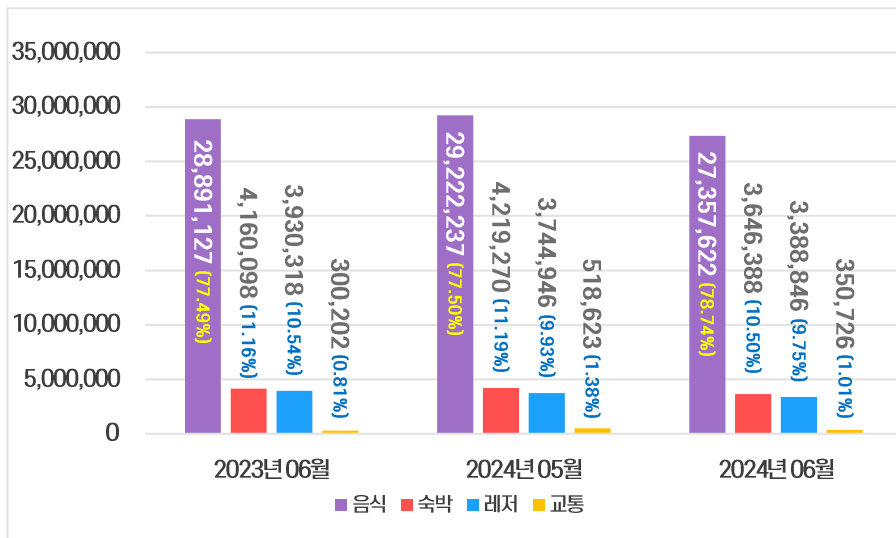
- 해당월 숙박인원은 1,017,615명으로 전년동월대비 숙박인원 **98.74% 증가**, 전월대비 **7.95% 감소**(\* 23년 6월: 512,034명, 24년 5월: 1,105,456 명)

\* KT bigsight 산출로직 변경으로 전 연령 숙박비율 크게 증가

# 01. 종합관광분석 (방문관광객)

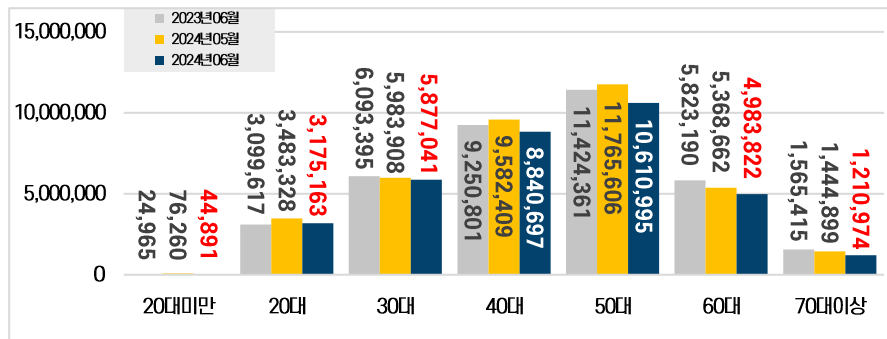
## ● 소비분석 (내국인) : 4대 관광 소비액

### 4대 관광 소비금액 (단위:천원)



### 성별 소비현황 & 연령대별 소비현황 (단위:천원)

구분	합계	남자	여자
2023년 06월	37,281,745	25,640,664	11,641,081
2024년 05월	37,705,076	25,910,732	11,794,344
2024년 06월	34,743,576	24,140,295	10,603,281



- 6월 4대 관광 소비금액 전월대비 7.85%(약 30억) 감소, 전년동월대비 6.81%(약 25.3억) 감소
- 전월대비 4대 관광 소비금액 전체 감소 (교통 32.37% ↓ / 숙박 13.58% ↓ / 레저 9.51% ↓ / 음식 6.38% ↓)
- 4월 4대 관광 소비 비율은 음식(78.74%) > 숙박(10.50%) > 레저(9.75%) > 교통(1.01%) 순으로 차지함
- 전월대비 전 연령층 관광객 소비금액 감소, 특히 20대 미만 관광객 소비금액 가장 크게 감소 (41.13% ↓)