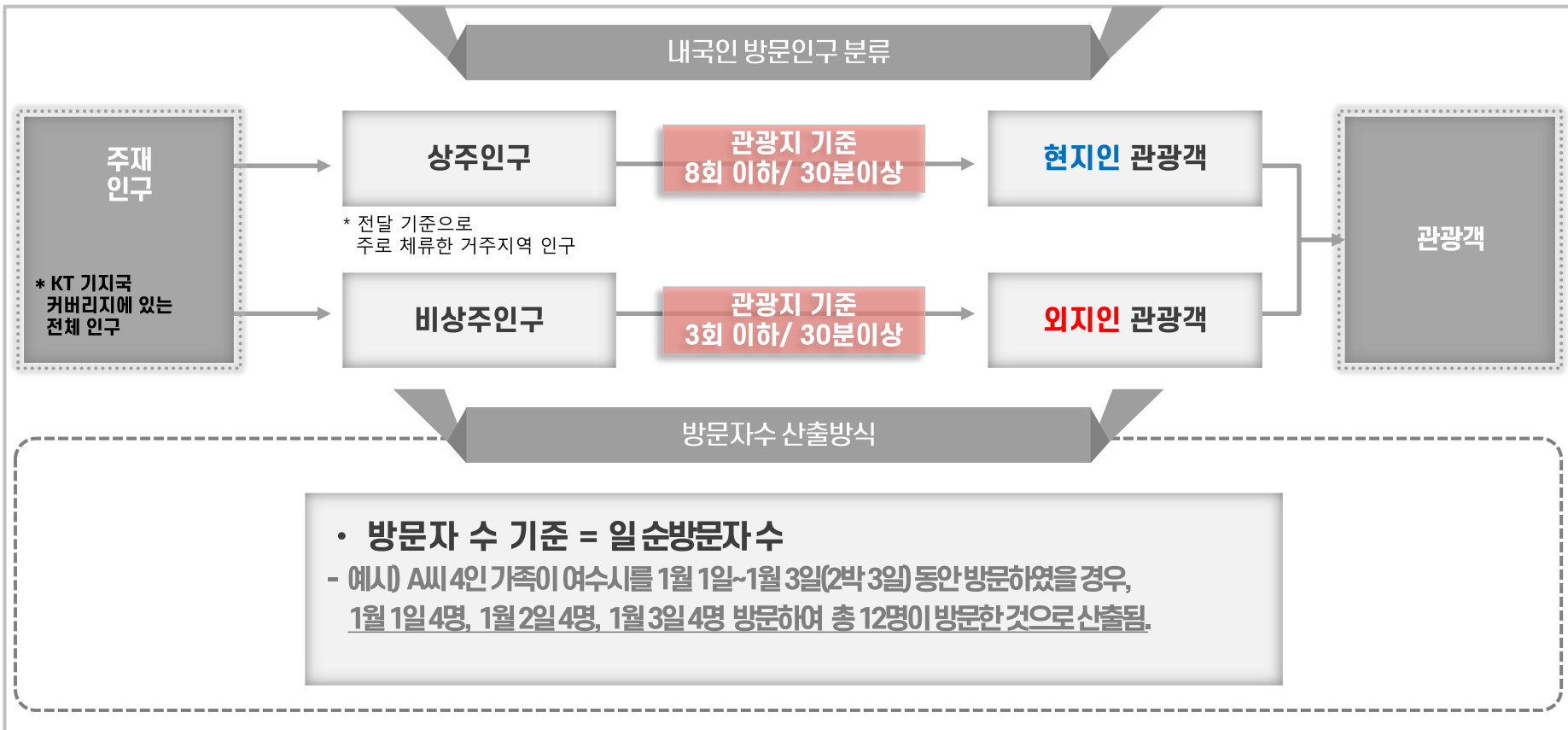


# 2024. 7. 여수 관광 빅데이터 분석 보고서



# 00. 관광인구란

## ● 외지인 관광객 기준 및 산출 방식



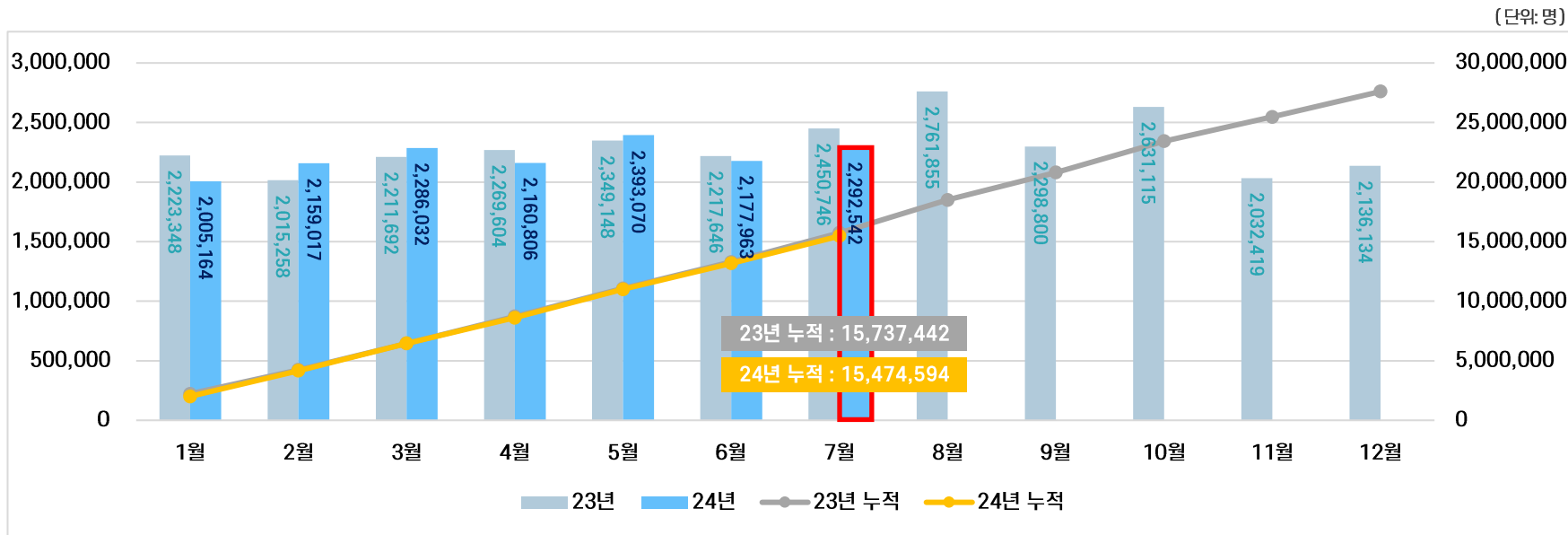
# 01. 종합 관광 분석

- ① 총 방문 관광인구\_4P
- ② 성별&연령별 관광인구\_6P
- ③ 관광인구 거주지역&이동현황\_7P
- ④ 비교대상 지역 방문인구\_11P
- ⑤ 관광인구 숙박 실태\_12P
- ⑥ 소비분석\_13P

# 01. 종합관광분석 (방문관광객)

● 총 방문 관광인구 수 (외지인) : 2,177,963명 / (순 외지인) : 857,717명

## 여수시 월별 관광객 추이 및 전년도 비교



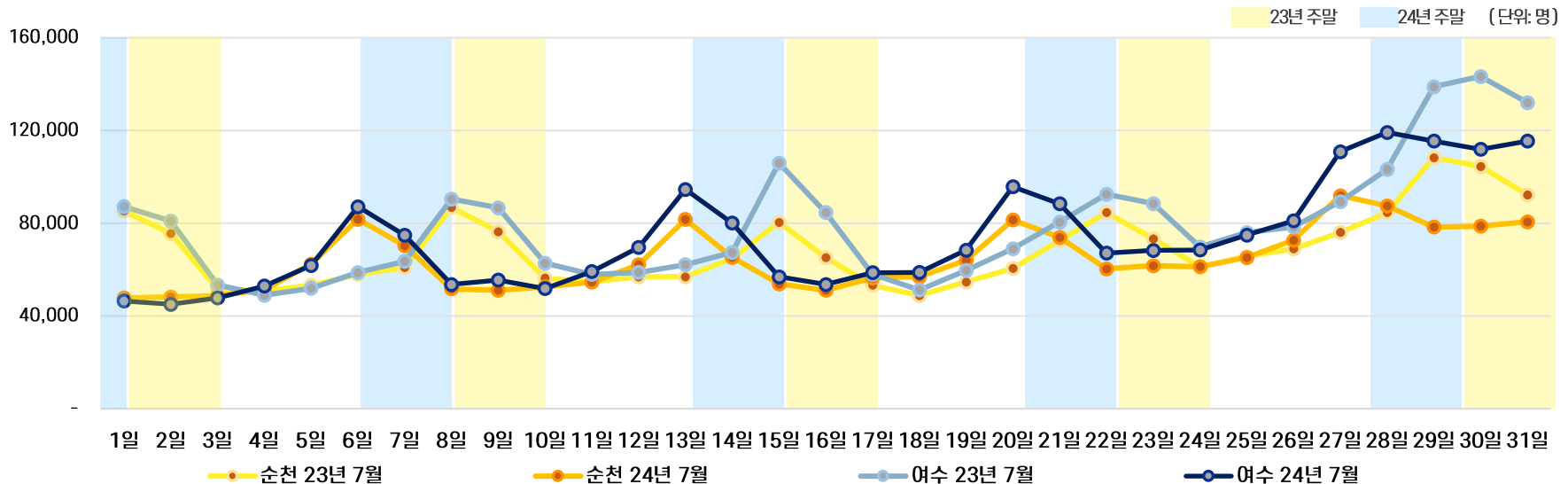
• 7월 방문관광객은 2,292,542명으로 전월 대비 5.26%(\* 114,579명) 증가, 전년동월대비 6.46%(\* 158,204명) 감소

- 전체 방문객 수 기준 = 내국인중 현지인(여수시민)을 제외한 외지인
- 순 외지인 = 전체 방문 외지인 중 일자 별 집계 순위의 중복을 제거한 순수 방문객

# 01. 종합관광분석 (방문관광객)

● 총 방문 관광인구 수 (외지인) : 2,177,963명 / (순 외지인) : 857,717명

## 여수시 일자별 관광객 추이 및 전년도 비교



• 7월 관광객 수는 여수시 2,292,542명, 순천시 2,004,772명

\* 순천시 24년 5월 8,9일 데이터 누락(집계안됨)

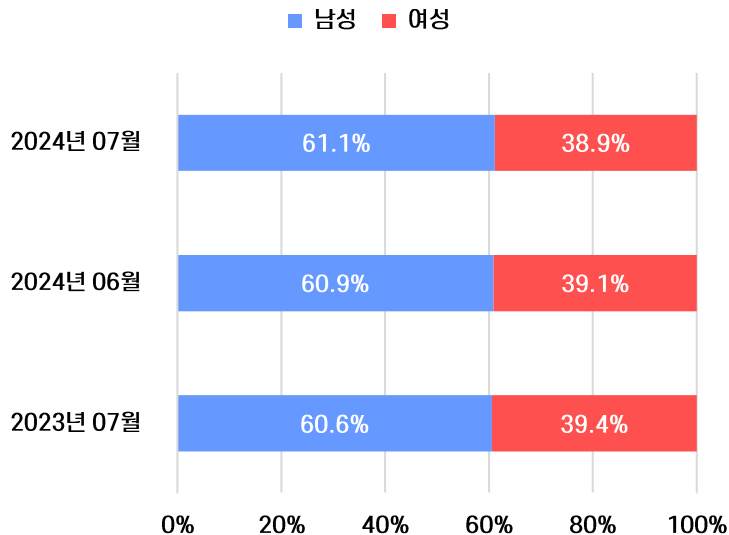
• 전년동월대비 관광객 수는 여수시 6.46%(\* 23년: 2,450,742명) 감소, 순천시 6.42%(\* 23년: 2,142,410명) 감소

- 전체 방문객 수 기준 = 내국인중 현지인(여수시민)을 제외한 외지인
- 순 외지인 = 전체 방문 외지인 중 일자 별 집계 순위의 중복을 제거한 순수 방문객

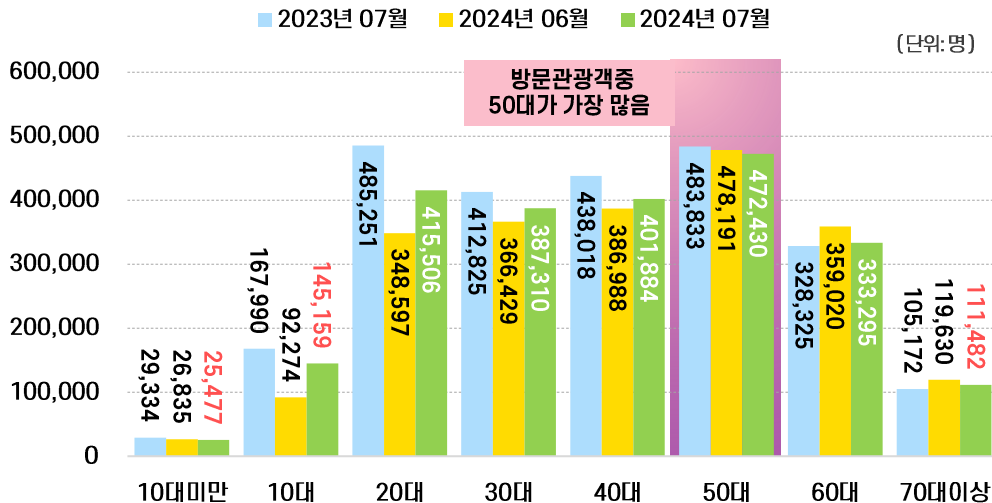
# 01. 종합관광분석 (방문관광객)

## ● 성별 & 연령별 관광인구

### 성별 관광인구



### 연령별 관광인구



- 전년대비 남성 관광객 수 **5.71%**(\* 84,819명) 감소, 여성 관광객 수 **7.61%**(\* 73,385명) 감소
- 전월대비 남성 관광객 수 **5.57%**(\* 73,874명) 증가, 여성 관광객 수 **4.79%**(\* 40,705명) 증가
- 전월대비 **10대~40대** 관광객 수 증가. 특히 10대, 20대 관광객 수 크게 증가 (\* 10대: 57.31% ↑ / 20대: 19.19% ↑)
- 50대 관광객 수 가장 많음. 전년대비 60대이상 관광객 제외 모든 관광객 수 감소

# 01. 종합관광분석 (방문관광객)

여수시 7월 관광빅데이터 결과보고

분석기준 : 2024. 7. 01 ~ 7. 31

● 관광인구 거주지역 & 이동현황 [ 체류인원 : 1,099,228명 / 이동인원 : 1,193,308명 ]

## 여수시

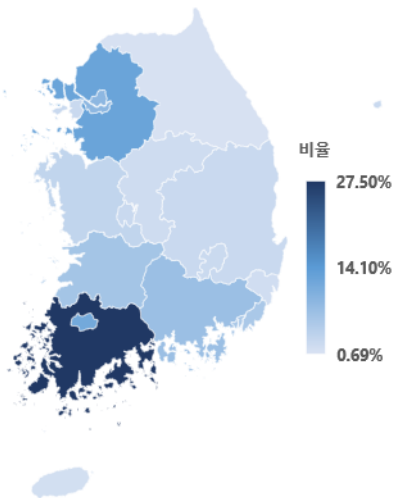
### 관광객 거주지역

여수시 방문 인구중 24시간이후 타지역이동인구

### 관광객 이동지역

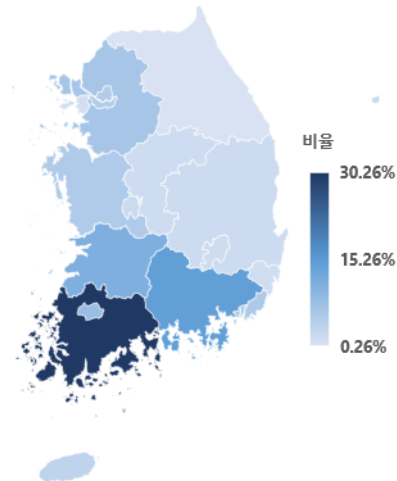
거주지역	관광객수	비율
전남	630,425	27.50%
경기	285,935	12.47%
광주	265,395	11.58%
서울	201,736	8.80%
경남	167,870	7.32%
전북	145,608	6.35%
부산	131,640	5.74%
충남	76,966	3.36%
대전	58,135	2.54%
경북	57,661	2.52%
인천	57,214	2.50%
대구	55,511	2.42%
충북	45,178	1.97%
울산	40,537	1.77%
제주	34,653	1.51%
강원	22,188	0.97%
세종	15,887	0.69%
합계	2,292,539	100.00%

❖ 소수점 세번째 반올림



이동지역	관광객수	비율
전남	361,144	30.26%
경남	171,904	14.41%
전북	131,173	10.99%
광주	95,345	7.99%
경기	75,201	6.30%
부산	64,833	5.43%
충남	62,658	5.25%
서울	61,300	5.14%
제주	42,734	3.58%
대전	23,739	1.99%
경북	22,870	1.92%
충북	21,313	1.79%
대구	19,749	1.65%
울산	16,887	1.42%
인천	12,968	1.09%
강원	6,342	0.53%
세종	3,148	0.26%
합계	1,193,308	100.00%

❖ 소수점 세번째 반올림



- 광주/전남 지역 유입 관광객은 895,820명으로 전월 관광객(\* 871,014명) 대비 **2.85% 증가**
- 광주/전남 지역을 제외한 유입 관광객은 1,396,719명으로, 전월 관광객(\* 1,306,947명) 대비 **6.87% 증가**
- 유입된 관광객 중 체류 47.95%(\* 1,099,228명), 비체류 52.05%(\* 1,193,308명)로 전월 체류비율(\* 45.71%) 대비 약 **2.24% 증가**

# 01. 종합관광분석 (방문관광객)

여수시 7월 관광빅데이터 결과보고

분석기준 : 2024. 7. 01 ~ 7. 31

● 관광인구 거주지역 & 이동현황 [ 체류인원 : 1,136,420명 / 이동인원 : 1,112,421명 ]

## 목포시

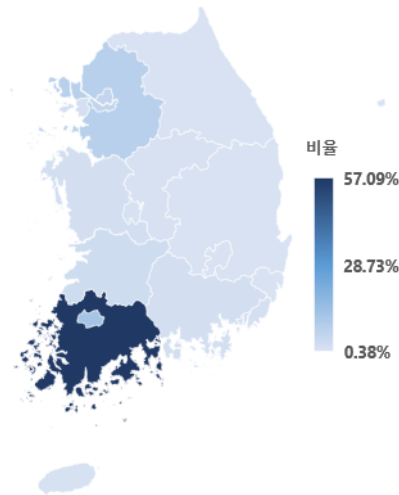
### 관광객 거주지역

목포시 방문 인구중 24시간이후 타지역이동인구

### 관광객 이동지역

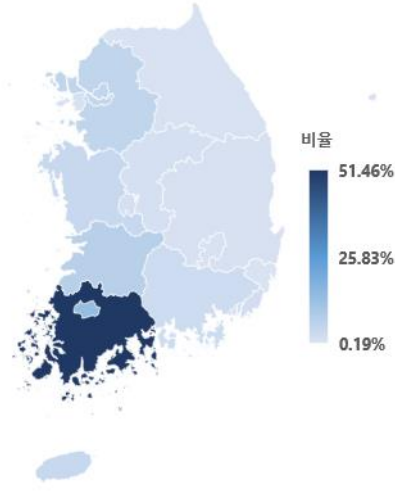
거주지역	관광객수	비율
전남	1,283,956	57.09%
광주	277,087	12.32%
경기	177,973	7.91%
서울	127,833	5.68%
전북	70,387	3.13%
충남	43,948	1.95%
경남	41,895	1.86%
인천	37,463	1.67%
부산	36,209	1.61%
제주	30,032	1.34%
대전	26,073	1.16%
충북	22,375	0.99%
경북	20,778	0.92%
대구	16,202	0.72%
강원	14,240	0.63%
울산	13,946	0.62%
세종	8,455	0.38%
합계	2,248,852	100.00%

❖ 소수점 세번째 반올림



이동지역	관광객수	비율
전남	572,502	51.46%
광주	152,775	13.73%
전북	76,840	6.91%
경기	57,600	5.18%
서울	55,379	4.98%
제주	42,942	3.86%
충남	42,011	3.78%
경남	30,567	2.75%
부산	18,472	1.66%
대전	12,659	1.14%
충북	12,292	1.10%
인천	11,267	1.01%
경북	9,535	0.86%
대구	6,869	0.62%
강원	5,037	0.45%
울산	3,551	0.32%
세종	2,123	0.19%
합계	1,112,421	100.00%

❖ 소수점 세번째 반올림



- 광주/전남 지역 유입 관광객은 1,561,043명으로 전월관광객 (\* 1,454,495명) 대비 **7.33% 증가**
- 광주/전남 지역을 제외한 유입 관광객은 687,809명으로 전월 관광객 (\* 685,693명) **0.31% 증가**
- 유입된 관광객 중 체류 50.53%(\* 1,136,420명), 비체류 49.47%(\* 1,112,421명)로 전월 체류비율(\* 46.90%) 대비 약 **3.63% 증가**



# 01. 종합관광분석 (방문관광객)

여수시 7월 관광빅데이터 결과보고

분석기준 : 2024. 7. 01 ~ 7. 31

● 관광인구 거주지역 & 이동현황 [ 체류인원 : 572,855명 / 이동인원 : 1,112,421명 ]

통영시

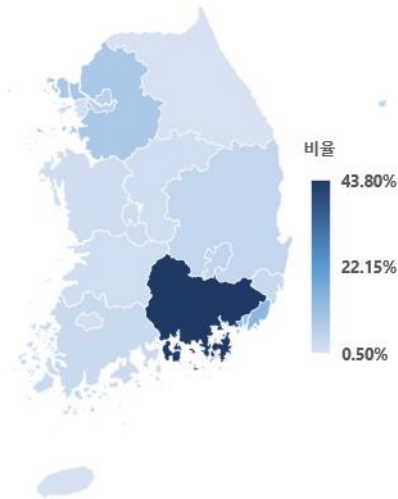
관광객 거주지역

통영시 방문 인구중 24시간이후 타지역이동인구

관광객 이동지역

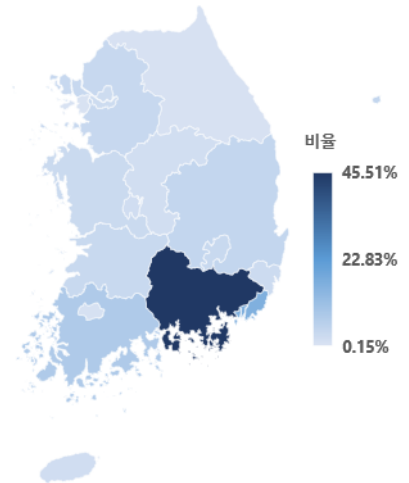
거주지역	관광객수	비율
경남	552,034	43.80%
부산	174,474	13.84%
경기	107,289	8.51%
서울	71,651	5.68%
대구	58,387	4.63%
경북	50,731	4.02%
울산	40,335	3.20%
전남	38,240	3.03%
대전	25,608	2.03%
충남	25,403	2.02%
전북	24,431	1.94%
충북	23,727	1.88%
광주	18,619	1.48%
인천	17,387	1.38%
제주	14,270	1.13%
강원	11,558	0.92%
세종	6,311	0.50%
합계	1,260,455	100.00%

※ 소수점 세번째 반올림



이동지역	관광객수	비율
경남	312,917	45.51%
부산	111,952	16.28%
전남	54,192	7.88%
경북	29,535	4.30%
경기	24,052	3.50%
전북	22,972	3.34%
대구	22,803	3.32%
충남	21,131	3.07%
울산	17,790	2.59%
서울	17,226	2.51%
제주	13,583	1.98%
대전	13,101	1.91%
충북	11,947	1.74%
광주	5,442	0.79%
강원	4,544	0.66%
인천	3,396	0.49%
세종	1,022	0.15%
합계	687,605	100.00%

※ 소수점 세번째 반올림



- 경남 지역 유입 관광객은 552,034명으로 전월관광객(\* 561,276명) 대비 **1.65% 감소**
- 경남 지역을 제외한 유입 관광객은 708,421명으로, 전월 관광객(\* 708,512명) 대비 **0.01% 감소**
- 유입된 관광객 중 체류 33.99%(\* 572,855명), 비체류 66.01%(\* 1,112,421명)로 전월 체류비율(\* 41.25%) 대비 약 **16.35% 감소**

# 01. 종합관광분석 (방문관광객)

● 관광인구 거주지역 & 이동현황 [ 체류인원 : 4,745,464명 / 이동인원 : 271,608명 ]

## 제주도

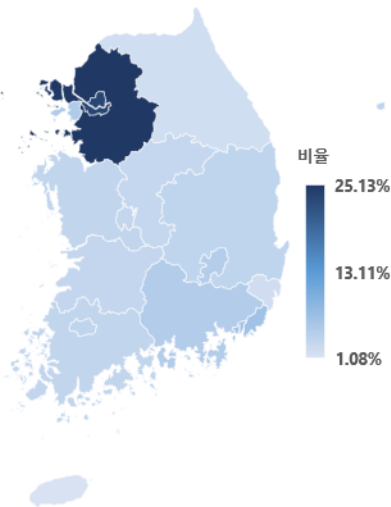
### 관광객 거주지역

.....> 제주도방문 인구중 24시간이후 타지역이동인구

### 관광객 이동지역

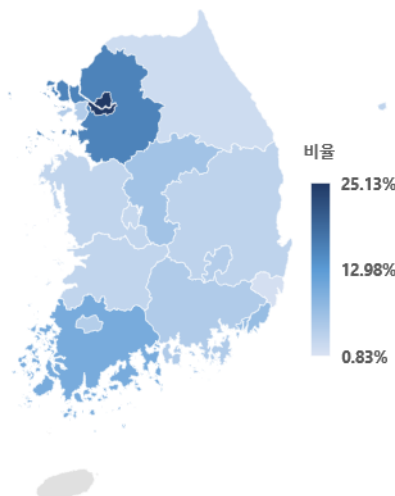
거주지역	관광객수	비율
경기	1,260,805	25.13%
서울	1,177,675	23.47%
부산	329,471	6.57%
인천	256,281	5.11%
경남	246,287	4.91%
대구	235,594	4.70%
경북	183,616	3.66%
광주	183,493	3.66%
충남	173,800	3.46%
전남	173,719	3.46%
대전	162,026	3.23%
전북	160,961	3.21%
충북	158,806	3.17%
울산	100,597	2.01%
강원	100,261	2.00%
제주	59,300	1.18%
세종	54,380	1.08%
합계	5,017,072	100.00%

❖ 소수점 세번째 반올림



이동지역	관광객수	비율
서울	68,255	25.13%
경기	43,169	15.89%
전남	27,754	10.22%
부산	19,544	7.20%
충북	16,917	6.23%
경남	13,103	4.82%
인천	12,731	4.69%
대구	12,145	4.47%
광주	12,032	4.43%
경북	9,595	3.53%
전북	8,613	3.17%
충남	8,603	3.17%
대전	7,398	2.72%
강원	5,627	2.07%
울산	3,872	1.43%
세종	2,250	0.83%
합계	271,608	100.00%

❖ 소수점 세번째 반올림



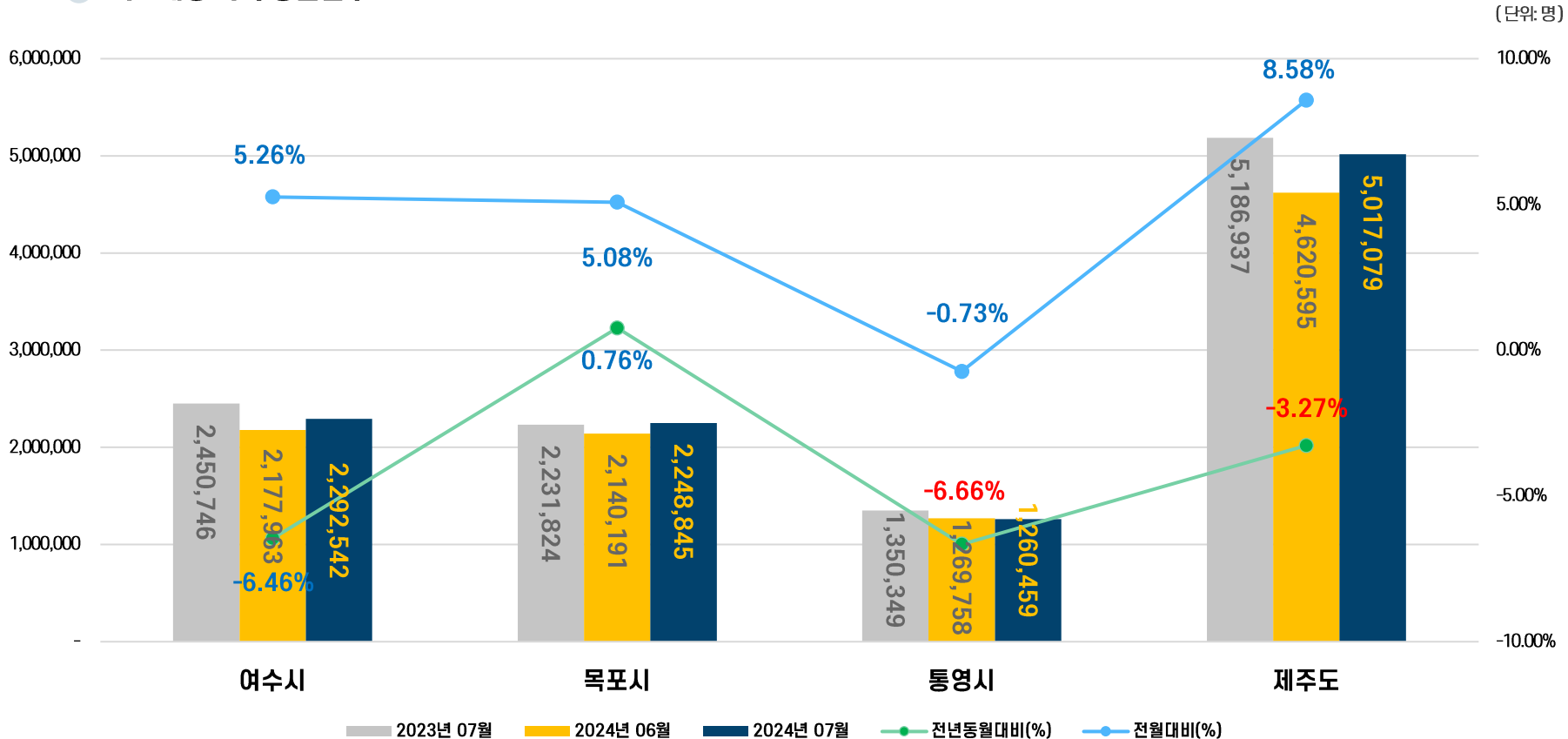
- 유입 관광객은 5,017,072명으로 전월관광객(\* 4,620,595명) 대비 **8.58% 증가**
- 유입된 관광객 중 체류 94.59%(\* 4,745,464명), 비체류 5.41%(\* 271,608명)로 전월 체류비율(\* 94.40%) 대비 약 **0.19% 증가**

# 01. 종합관광분석 (방문관광객)

여수시 7월 관광빅데이터 결과보고

분석기준 : 2024. 7. 01 ~ 7. 31

## ● 비교대상 지역 방문인구



# 01. 종합관광분석 (방문관광객)

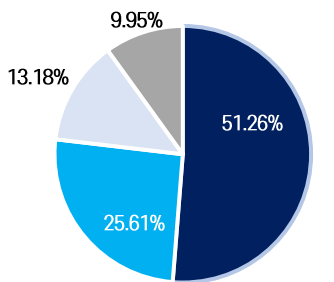
## ● 관광인구 숙박 실태

### 관광객 숙박현황 및 성별분포

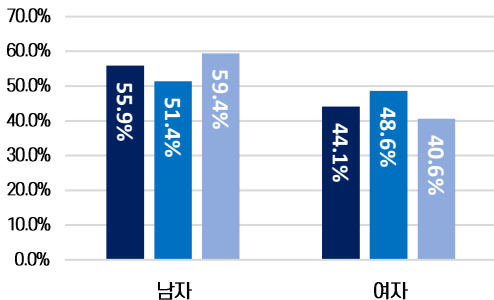
(단위: 명)

숙박형태	여행객수	
무박	1,175,263	51.26
1박	587,120	25.61
2박	302,063	13.18
3박이상	228,096	9.95
합계	2,292,542	100.00

구분	1박	2박	3박 이상
여자	262,414	118,559	75,056
남자	324,250	124,232	113,104
합계	586,664	242,792	188,160



■ 무박 ■ 1박 ■ 2박 ■ 3박이상

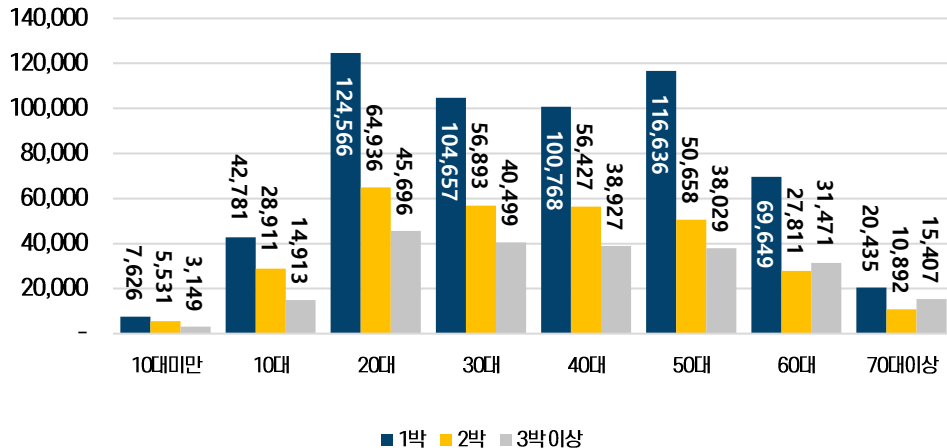


■ 1박 ■ 2박 ■ 3박이상

• 외지인 기준 (외국인 관광객 숙박현황은 16P 참조)

### 연령대별 관광객 숙박현황

(단위: 명)



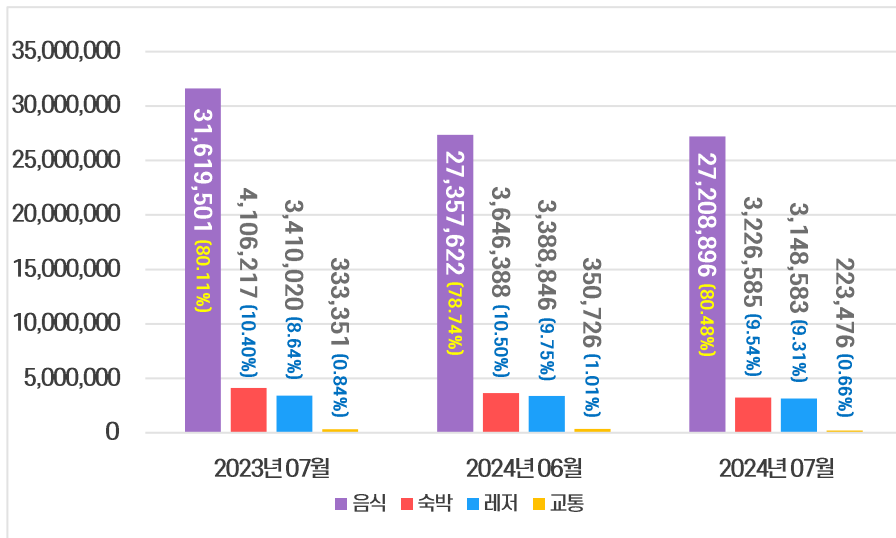
• 해당월 숙박인원은 1,117,277명으로 전년동월대비 숙박인원 **118.20% 증가**, 전월대비 **9.79% 증가** (\* 23년 7월: 570,202명, 24년 6월: 1,017,615 명)

\* KT bigsight 산출로직 변경으로 전 연령 숙박비율 크게 증가

# 01. 종합관광분석 (방문관광객)

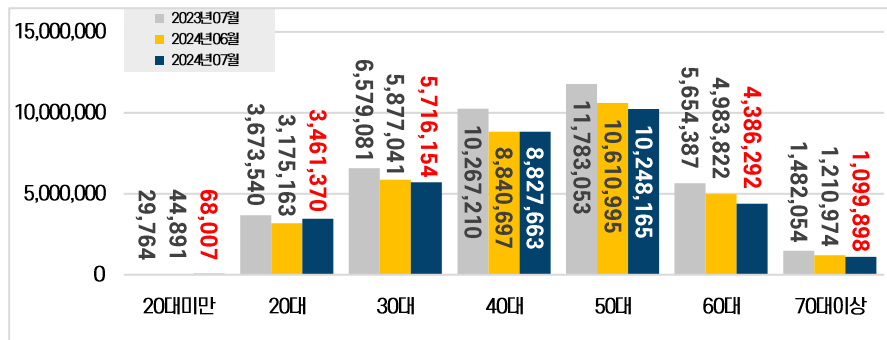
## ● 소비분석 (내국인) : 4대 관광 소비액

### 4대 관광 소비금액 (단위:천원)



### 성별 소비현황 & 연령대별 소비현황 (단위:천원)

구분	합계	남자	여자
2023년 07월	39,469,089	27,100,271	12,368,818
2024년 06월	34,743,576	24,140,295	10,603,281
2024년 07월	33,807,536	23,444,634	10,362,902



- 7월 4대 관광 소비금액 전월대비 2.69%(약 9.4억) 감소, 전년동월대비 14.3%(약 56.6억) 감소
- 전월대비 4대 관광 소비금액 전체 감소 (교통 36.28% ↓ / 숙박 11.51% ↓ / 레저 7.09% ↓ / 음식 0.54% ↓)
- 7월 4대 관광 소비 비율은 음식(80.48%) > 숙박(9.54%) > 레저(9.31%) > 교통(0.66%) 순으로 차지함
- 전월대비 20미만 제외 전 연령층 관광객 소비금액 감소
- 20대 미만 관광객 소비금액 증가 (128.49% ↑), 70대이상 관광객 가장 크게 감소 (25.79% ↓)

## 02.

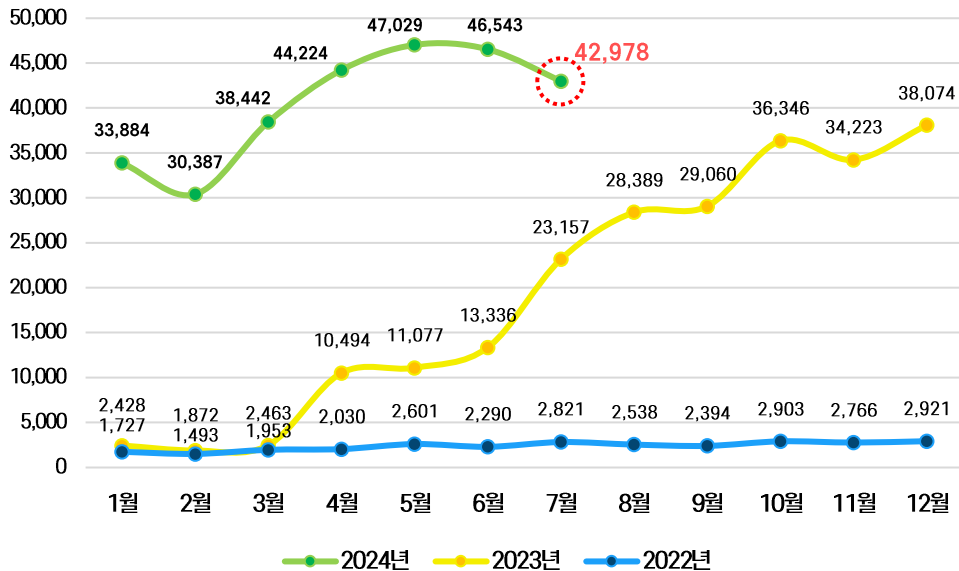
# 외국인 관광 현황

- ① 외국인 방문객 과년도 비교 및 월 비교\_15P
- ② 국적별 방문 및 숙박현황\_16P

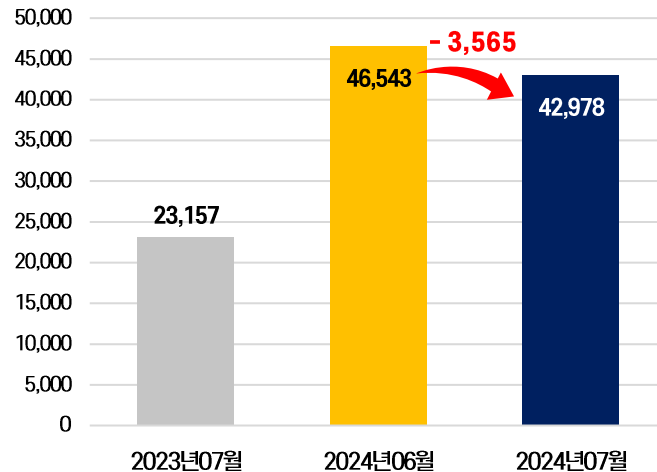
## 02. 외국인 분석 ① 외국인 방문객 과년도 비교 및 월 비교

● 총 관광객수 (외국인) : 42,978명

### 외국인 관광인구 과년도 월별 방문 추이



### 전년동월 및 전월 비교

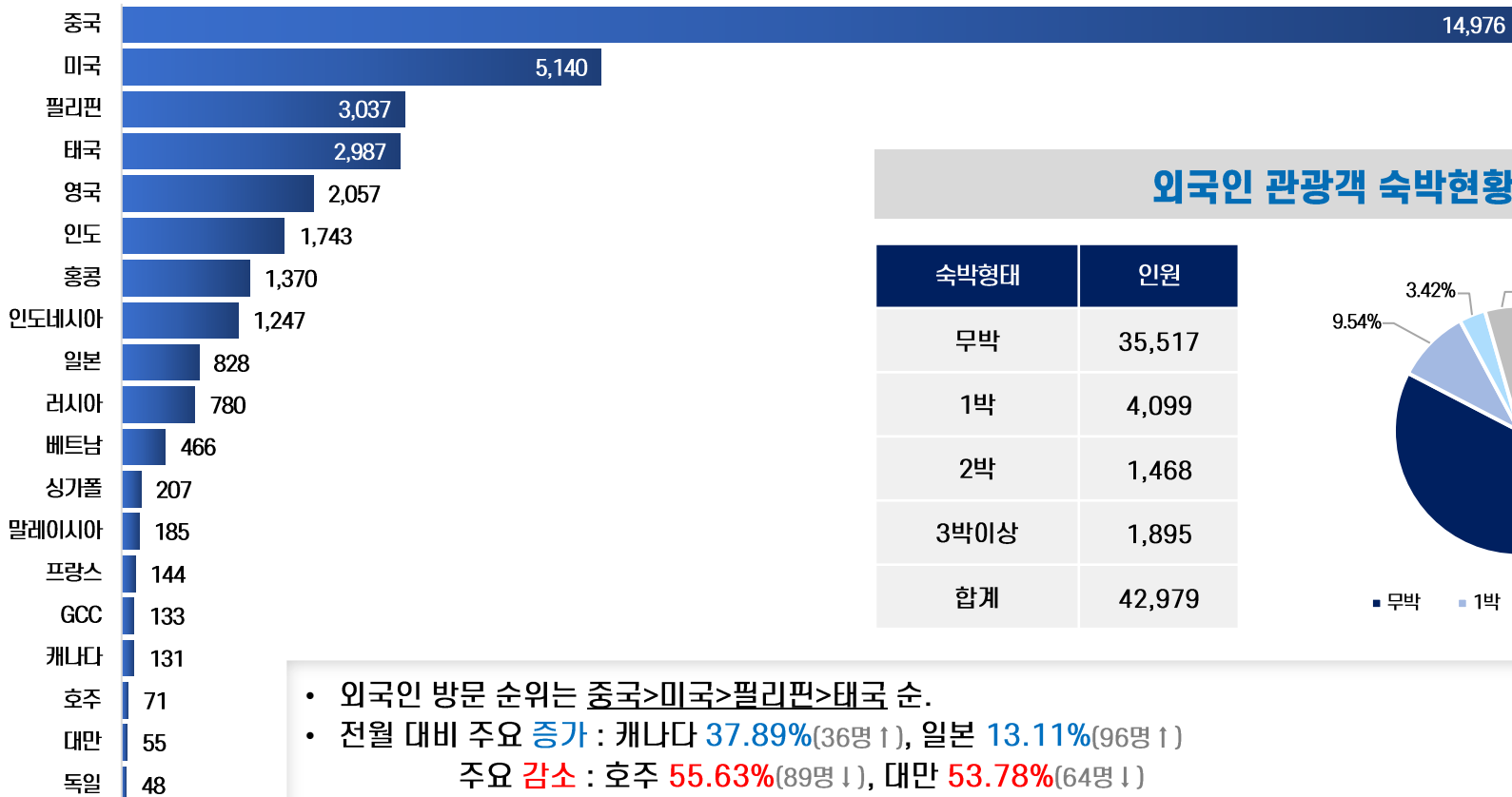


- 외국인 관광객 수는 42,978명으로 전년동월대비 85.59%(\* 19,821명) 증가, 전월대비 7.66%(\* 3,565명) 감소
- 외국인 관광객 수는 24년 기준 1분기 하락 이후 해당 월 크게 하락함

# 02. 외국인 분석

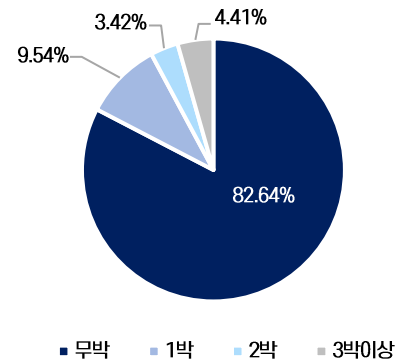
## ② 국적별 방문 및 숙박현황

### ● 외국인 관광 현황



### 외국인 관광객 숙박현황

숙박형태	인원
무박	35,517
1박	4,099
2박	1,468
3박이상	1,895
합계	42,979



- 외국인 방문 순위는 중국>미국>필리핀>태국 순.
- 전월 대비 주요 증가 : 캐나다 37.89%(36명 ↑), 일본 13.11%(96명 ↑)  
주요 감소 : 호주 55.63%(89명 ↓), 대만 53.78%(64명 ↓)
- 숙박인원은 총 7,462명. 전월대비 12.45% 감소(1,061명 ↓), 총 방문객 대비 숙박인원 비율은 17.36%



## 03.

# 온라인 및 관광지 분석

- ① 온라인 키워드 노출 및 분석\_18P
- ② 관광지분석\_27P
- ③ 관광지별 온라인 분석\_29P
- ④ 네이게이션 검색 상위 리스트 \_35P

# 03. 온라인 분석

## ① 온라인 키워드 노출 및 분석

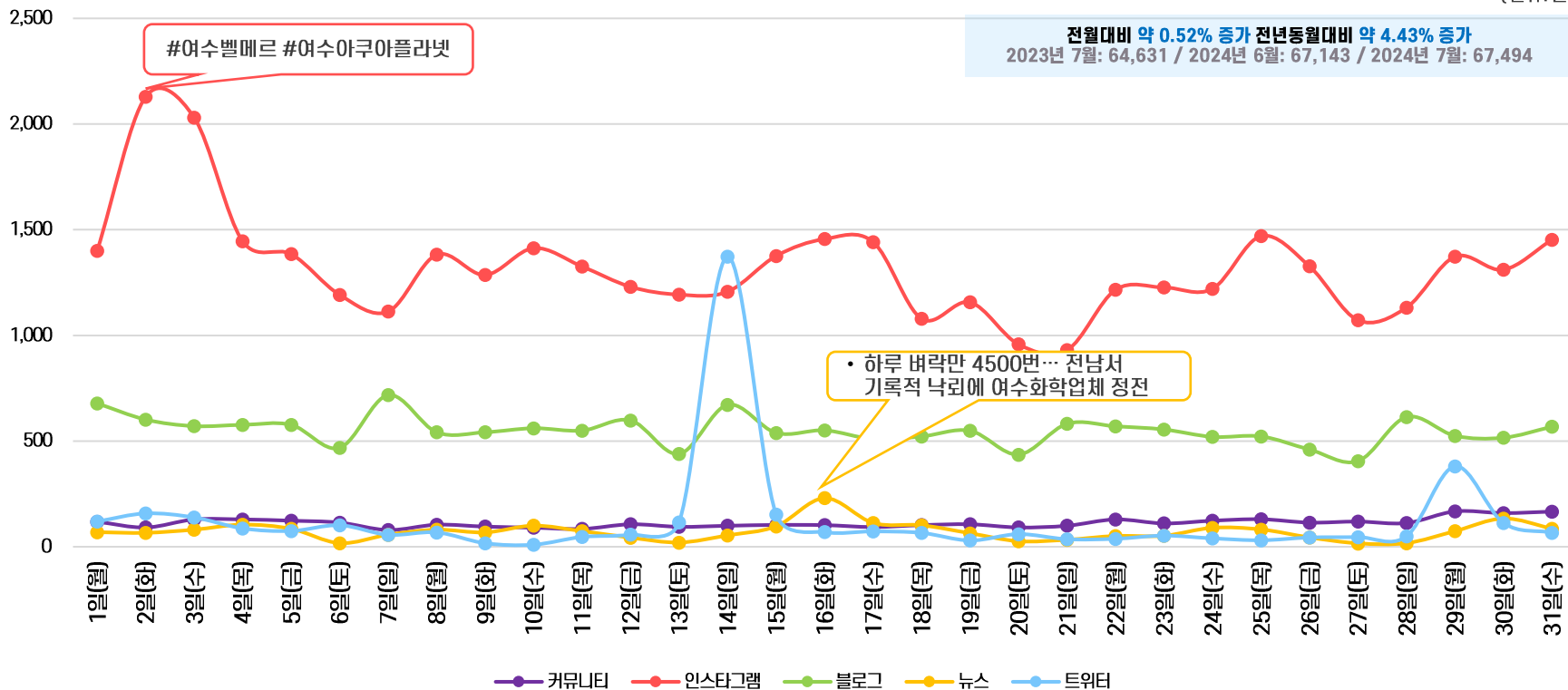
여수시 7월 관광빅데이터 결과보고

분석기준 : 2024. 7. 01 ~ 7. 31

키워드 분석 : 여수

### “여수” 키워드 언급량 일별 추이 (리트윗 제외)

(단위: 건)



# 03. 온라인 분석 ① 온라인 키워드 노출 및 분석

여수시 7월 관광빅데이터 결과보고

분석기준 : 2024. 7. 01 ~ 7. 31

● 키워드 분석 : 여수

## 연관어\_지역/자연

■ 순위 상승 ■ 순위 하락

순위	2023년 7월		2024년 6월		2024년 7월	
	연관어	건수	연관어	건수	연관어	건수
1	순천	8,420	순천	11,879	순천	10,878
2	광주	6,525	광양	8,268	광주	8,898
3	광양	5,476	광주	7,476	광양	7,367
4	부산	5,368	제주	4,458	부산	6,345
5	목포	3,826	부산	4,235	목포	5,168
6	전주	3,814	목포	3,649	대전	4,675
7	서울	3,256	춘천	3,538	제주	4,163
8	대전	2,991	대전	3,487	대구	4,018
9	대구	2,763	전주	3,334	전주	3,765
10	울산	2,632	여수시	2,663	울산	3,750
11	청주	2,406	인천	2,552	인천	3,460
12	창원	2,264	대구	2,529	창원	3,389
13	나주	2,087	청주	2,401	춘천	3,357
14	여수시	2,014	울산	2,290	수원	3,235
15	경주	1,978	나주	2,023	서울	2,833

# 03. 온라인 분석 ① 온라인 키워드 노출 및 분석

여수시 7월 관광빅데이터 결과보고

분석기준 : 2024. 7. 01 ~ 7. 31

● 키워드 분석 : 여수

## 연관어\_단체

■ 순위 상승 ■ 순위 하락

순위	2023년 7월		2024년 6월		2024년 7월	
	연관어	건수	연관어	건수	연관어	건수
1	업체	1,576	디자인	5,005	디자인	3,798
2	네이버	1,570	구글	1,141	홍대	1,666
3	조합	1,030	네이버	1,012	네이버	825
4	단체	512	단체	459	단체	450
5	여수시청	470	홍대	419	조합	408
6	좌수영	388	조합	415	에스테틱	366
7	기상청	342	여수시청	310	여수시청	318
8	시청	328	여행에미치다	302	전문점	281
9	여수대	325	좌수영	301	인성한의원	271
10	인터파크	321	웨이브	295	기상청	269
11	코리아	320	공사	280	경북대	250
12	공사	307	여권	268	좌수영	227
13	기업	290	인성한의원	261	업체	222
14	그룹	283	전문점	251	여권	215
15	롯데	246	여수대	236	공사	197

# 03. 온라인 분석

## ① 온라인 키워드 노출 및 분석

여수시 7월 관광빅데이터 결과보고

분석기준 : 2024. 7. 01 ~ 7. 31

● 키워드 분석 : 여수

### 연관어\_전체(도시,단체 제외)

■ 순위 상승   ■ 순위 하락

순위	2023년 7월		2024년 6월		2024년 7월	
	연관어	건수	연관어	건수	연관어	건수
1	맛집	22,305	맛집	21,226	맛집	18,728
2	여행	15,990	여행	16,122	여행	15,933
3	맛	12,121	프로필	11,072	여수여행	10,355
4	여수여행	9,747	카페	10,573	카페	10,065
5	음식	9,105	여수여행	10,494	프로필	9,185
6	카페	8,914	제품	7,789	사진	6,253
7	바다	7,249	사진	7,017	제품	6,247
8	메뉴	7,092	가방	6,153	바다	5,673
9	분위기	6,573	카드	5,750	가방	4,927
10	계장	6,547	바다	5,685	카드	4,464
11	식사	6,441	디자인	5,005	네일	3,957
12	밥	5,917	지갑	4,585	주문	3,861
13	사진	5,726	네일	4,509	디자인	3,785
14	포차	5,125	상품	4,452	지갑	3,509
15	비	4,982	신발	4,264	상품	3,391
16	서비스	4,947	주문	4,057	여수밤바다	3,351
17	가족	4,686	스타일	3,642	신발	3,329
18	친구	4,527	퀄리티	3,629	김치	3,147
19	김치	4,374	여자	3,520	숙소	3,089
20	식당	4,347	최고	3,379	밥	3,024

# 03. 온라인 분석

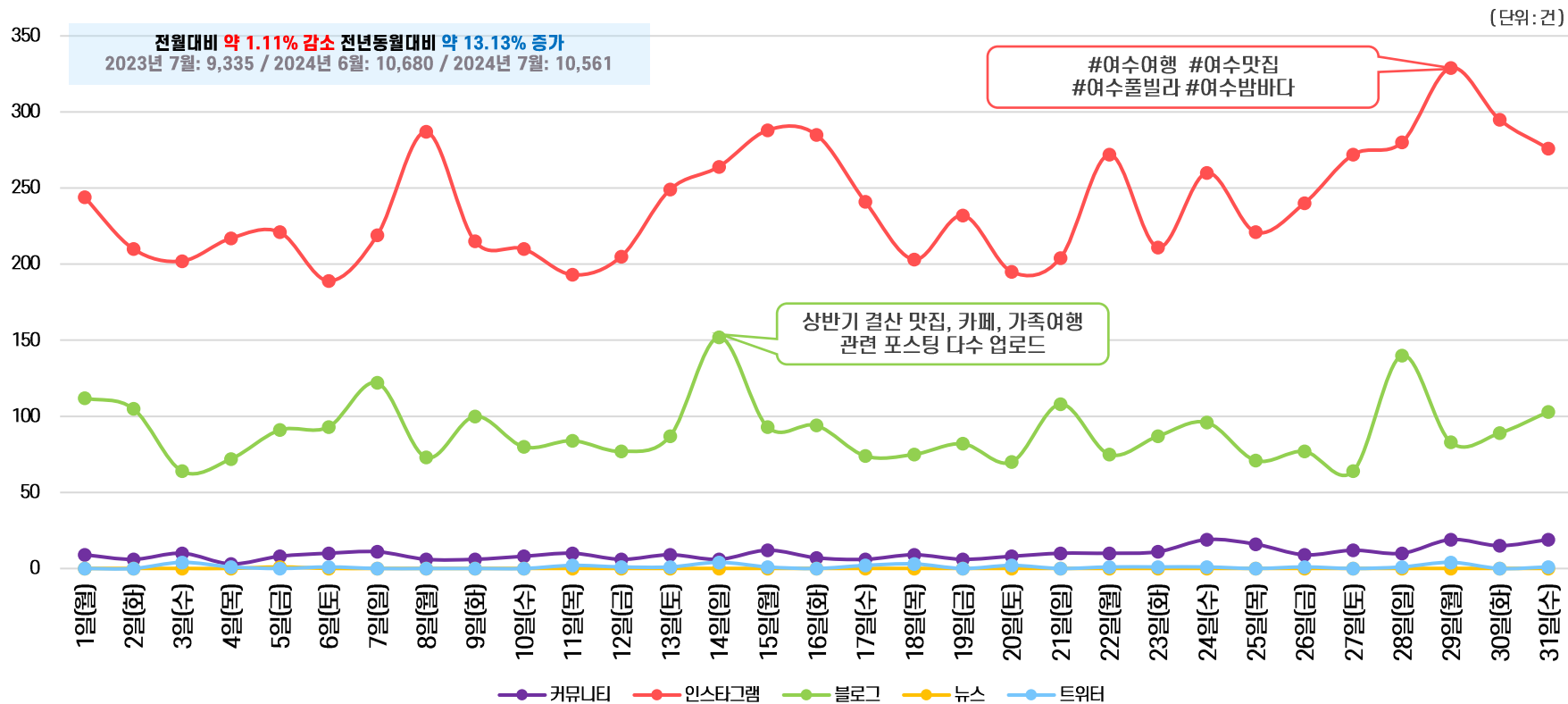
## ① 온라인 키워드 노출 및 분석

여수시 7월 관광빅데이터 결과보고

분석기준 : 2024. 7. 01 ~ 7. 31

● 키워드 분석 : 여수여행

### “여수 여행” 키워드 언급량 일별 추이 (리트윗 제외)



# 03. 온라인 분석 ① 온라인 키워드 노출 및 분석

여수시 7월 관광빅데이터 결과보고

분석기준 : 2024. 7. 01 ~ 7. 31

● 키워드 분석 : 여수여행

## 연관어\_문화/여가

■ 순위 상승 ■ 순위 하락

순위	2023년 7월		2024년 6월		2024년 7월	
	연관어	건수	연관어	건수	연관어	건수
1	여행	4,416	여행	4,343	여행	4,032
2	사진	1,196	여수밤바다	1,094	여수밤바다	1,084
3	여수밤바다	884	가족여행	530	사진	803
4	여름휴가	479	사진	379	여름휴가	485
5	가족여행	400	국내여행	346	가족여행	451
6	광장	389	엑스포	271	엑스포	325
7	엑스포	317	광장	264	물놀이	289
8	국내여행	310	여수엑스포	229	여수엑스포	273
9	수영	287	1박2일	205	광장	268
10	여수엑스포	277	물놀이	187	1박2일	190
11	산책	193	travel	163	국내여행	183
12	1박2일	191	예술	160	요트	153
13	물놀이	188	요트	153	관광	139
14	해외여행	173	통제영	141	예술	130
15	벽화	155	혼자여행	130	수영	125
16	클럽	154	관광	122	통제영	122
17	창가	119	해외여행	114	trip	116
18	동상	104	페스타	108	벽화	109
19	요트	92	여름휴가	107	노래	83
20	통제영	86	수영	92	산책	74

# 03. 온라인 분석

## ① 온라인 키워드 노출 및 분석

여수시 7월 관광빅데이터 결과보고

분석기준 : 2024. 7. 01 ~ 7. 31

키워드 분석 : 여수여행

### 연관어\_음식

순위 상승    순위 하락

순위	2023년 7월		2024년 6월		2024년 7월	
	연관어	건수	연관어	건수	연관어	건수
1	계장	962	계장	841	계장	987
2	밥	928	김치	535	밥	617
3	김치	846	밥	528	딸기	585
4	딸기	831	딸기	469	김치	555
5	딸기모피	769	회	463	갓김치	519
6	갓김치	767	갓김치	455	딸기모피	449
7	모피	758	간장계장	428	간장계장	445
8	삼합	714	삼합	362	갈치조림	423
9	디저트	662	디저트	353	모피	418
10	아이스크림	509	갈치조림	349	디저트	404
11	배	493	딸기모피	342	아이스크림	361
12	문어	462	모피	322	삼합	355
13	간장계장	444	아이스크림	283	양념계장	344
14	회	430	배	280	배	340
15	빵	424	김밥	275	회	321
16	김밥	410	해산물	268	김밥	288
17	갈치조림	384	양념계장	230	문어	262
18	해물	370	갈치	225	갈치	237
19	양념계장	309	문어	214	바베큐	225
20	커피	274	샤브샤브	191	계장백반	187



# 03. 온라인 분석

## ① 온라인 키워드 노출 및 분석

여수시 7월 관광빅데이터 결과보고

분석기준 : 2024. 7. 01 ~ 7. 31

● 키워드 분석 : 여수여행

### 연관어\_장소

■ 순위 상승 ■ 순위 하락

순위	2023년 7월		2024년 6월		2024년 7월	
	연관어	건수	연관어	건수	연관어	건수
1	여수	8,187	여수	9,481	여수	9,046
2	맛집	3,490	맛집	3,621	맛집	3,299
3	바다	1,771	카페	2,159	카페	2,079
4	카페	1,756	바다	1,693	바다	1,586
5	숙소	1,324	여수밤바다	1,094	숙소	1,223
6	여수밤바다	884	숙소	979	여수밤바다	1,084
7	호텔	781	리조트	756	리조트	708
8	식당	684	여수펜션	687	여수펜션	656
9	수영장	649	여수시	559	호텔	643
10	리조트	610	식당	510	여수시	616
11	주차장	565	테라스	496	풀빌라	569
12	라테라스	507	광주	495	수영장	489
13	가게	454	순천	491	주차장	469
14	여수펜션	439	풀빌라	487	순천	458
15	순천	433	주차장	462	광주	445
16	오동도	406	호텔	457	식당	426
17	테라스	402	라테라스	435	테라스	377
18	파크	395	오동도	380	오동도	347
19	광장	389	수영장	365	라테라스	344
20	풀빌라	369	가게	358	파크	320

# 03. 온라인 분석 ① 온라인 키워드 노출 및 분석

키워드 분석 : 여수

PC검색량(월)



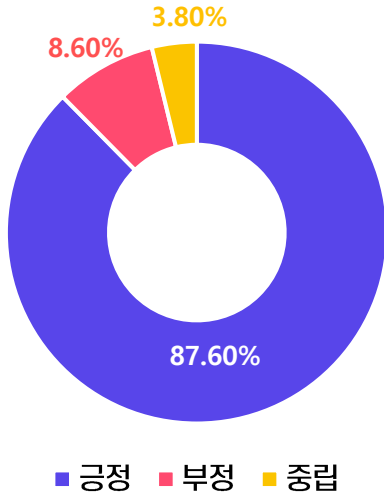
32,900건

모바일검색량(월)



141,700건

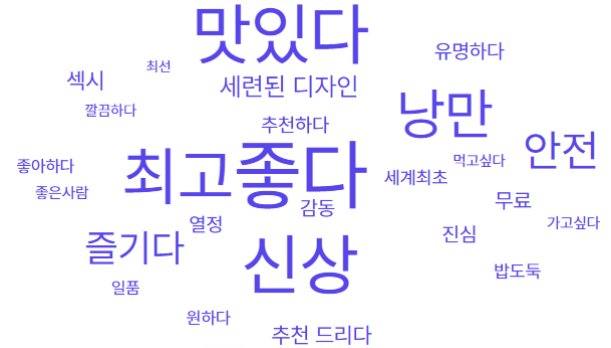
여수 감성어 비율



7월 여수 주요 연관어



감성어 연관어



충격

괴물

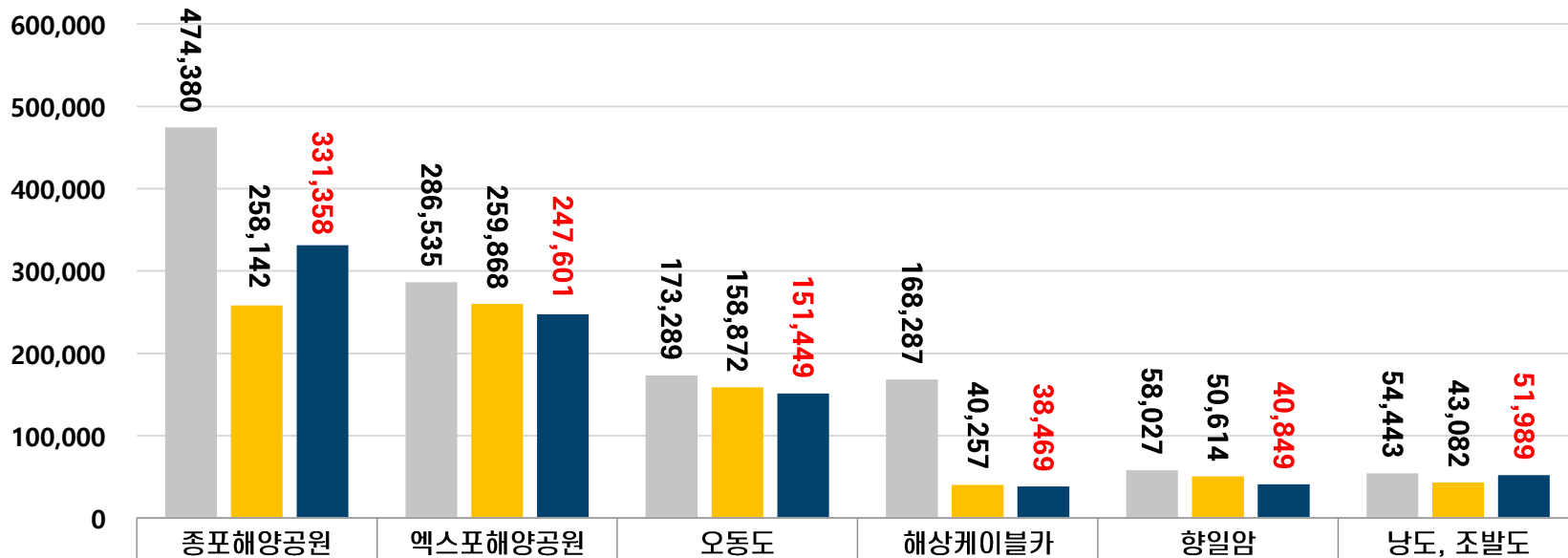
아쉽다

PC 및 모바일 검색량의 경우 네이버 월 검색량

# 03. 관광지 분석

## ② 관광지분석

### ● 관광지별 방문관광객 비교 (단위:명)

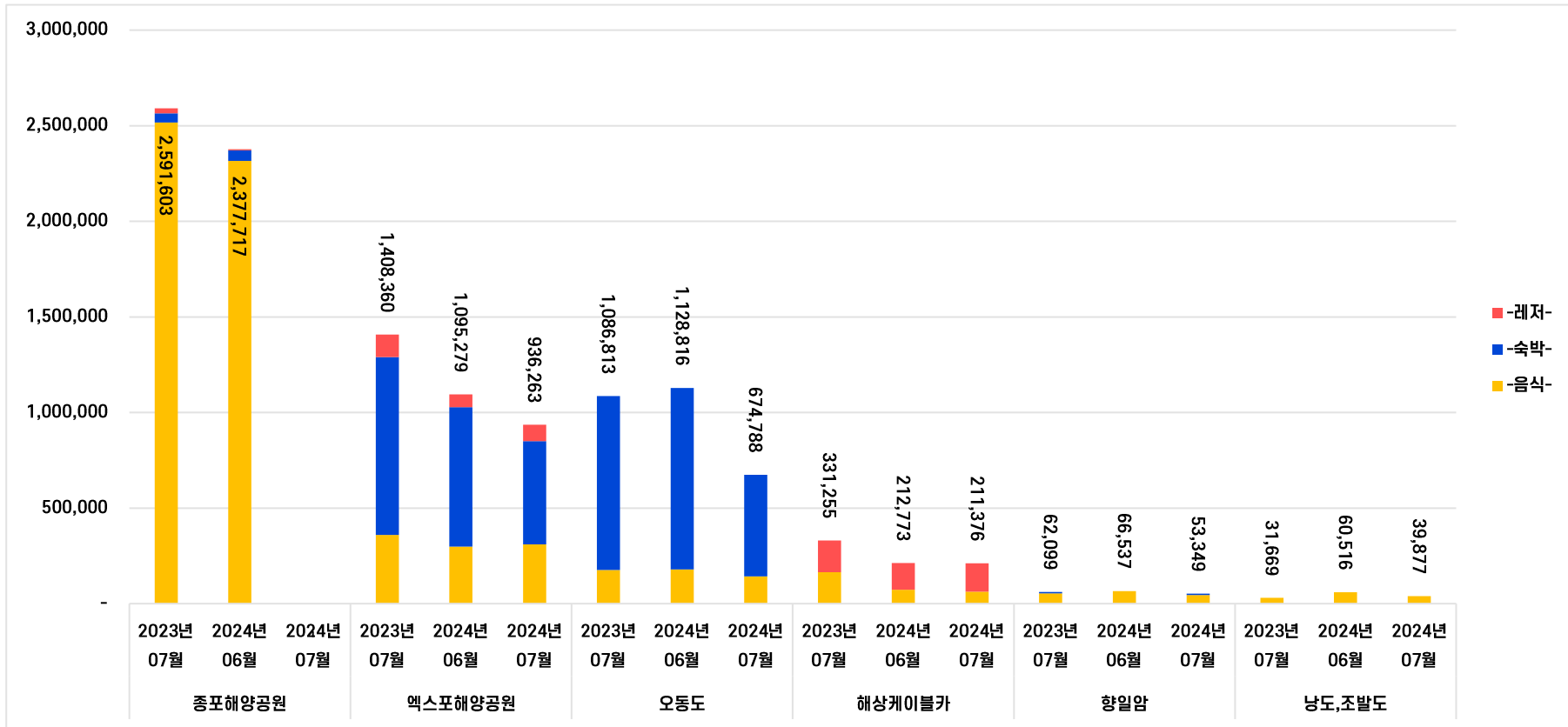


■ 2023년 07월	474,380	286,535	173,289	168,287	58,027	54,443
■ 2024년 06월	258,142	259,868	158,872	40,257	50,614	43,082
■ 2024년 07월	331,358	247,601	151,449	38,469	40,849	51,989

■ 2023년 07월 ■ 2024년 06월 ■ 2024년 07월

# 03. 관광지 분석 ② 관광지분석

## ● 관광지별 관광소비 비교(단위:천원)



- 4대 관광 소비 중 교통 소비 집계되지 않음
- KT 데이터 변동으로 인한 레저 소비 일부 제외 됨

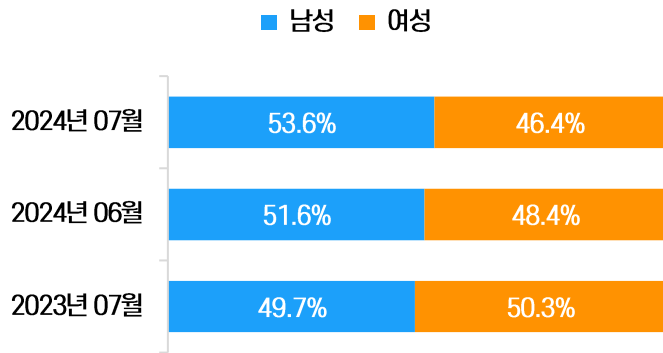
# 03. 온라인&관광지 분석 ③ 관광지별 온라인 분석

여수시 7월 관광빅데이터 결과보고

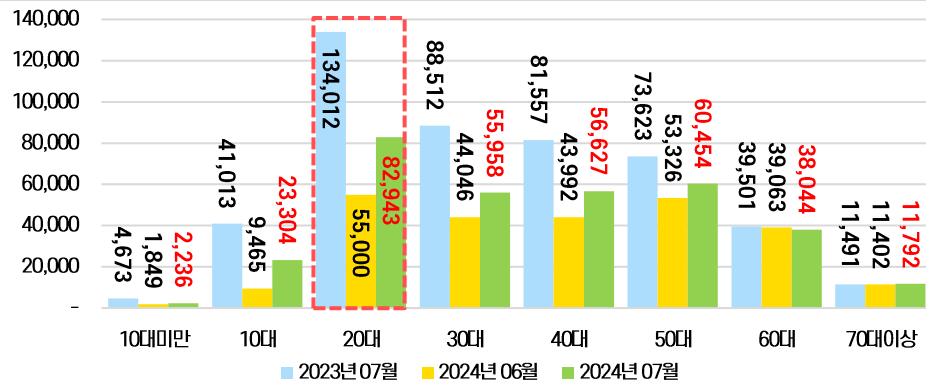
분석기준 : 2024. 7. 01 ~ 7. 31

## - 종포해양공원 -

### 방문인구 성별 분포



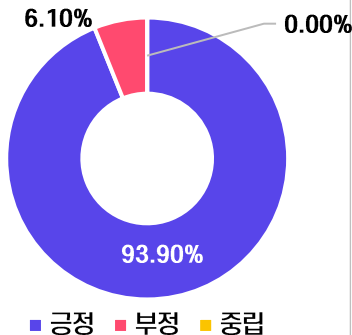
### 연령대별 방문인구



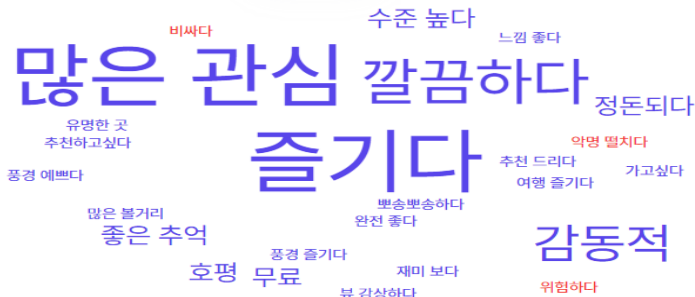
### 주요 연관어



### 감성어 비율



### 감성연관어

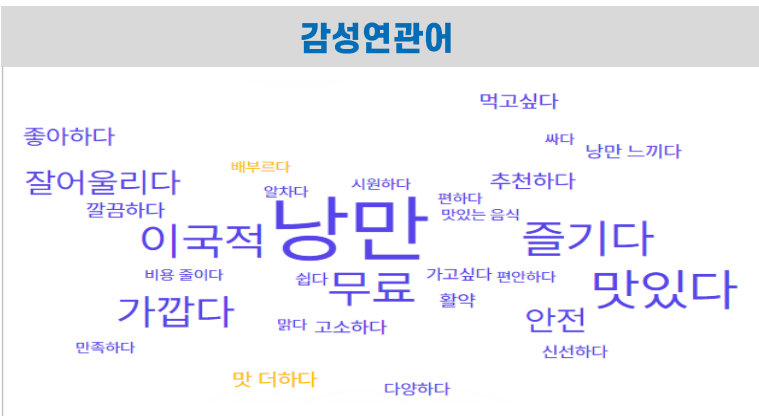
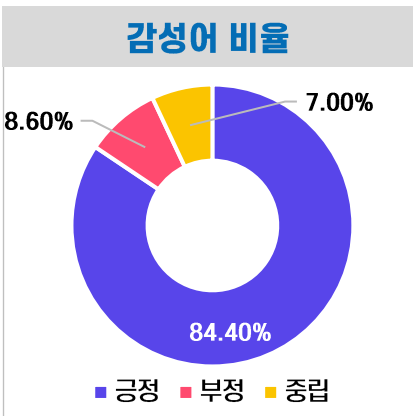
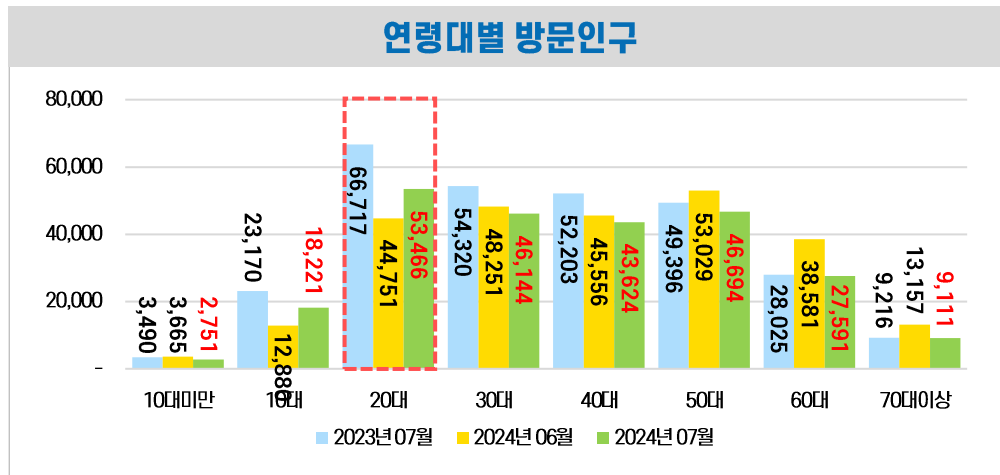
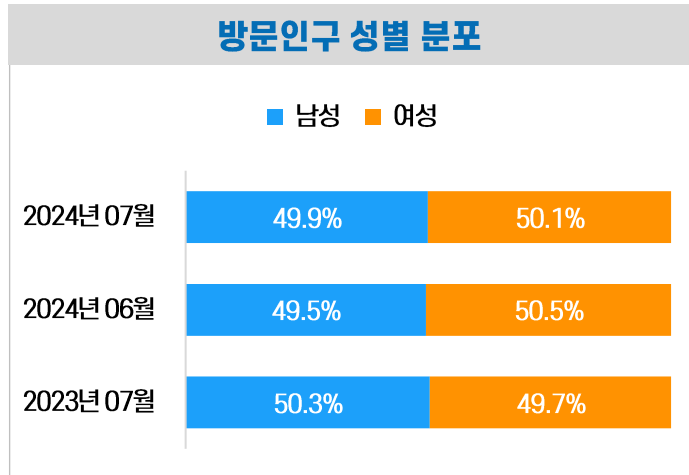


# 03. 온라인&관광지 분석 ③ 관광지별 온라인 분석

여수시 7월 관광빅데이터 결과보고

분석기준 : 2024. 7. 01 ~ 7. 31

## - 엑스포해양공원 -





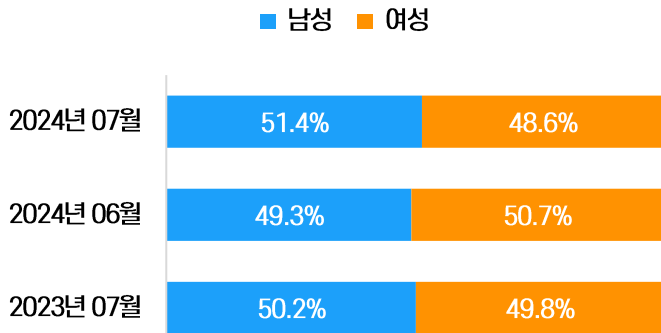
# 03. 온라인&관광지 분석 ③ 관광지별 온라인 분석

여수시 7월 관광빅데이터 결과보고

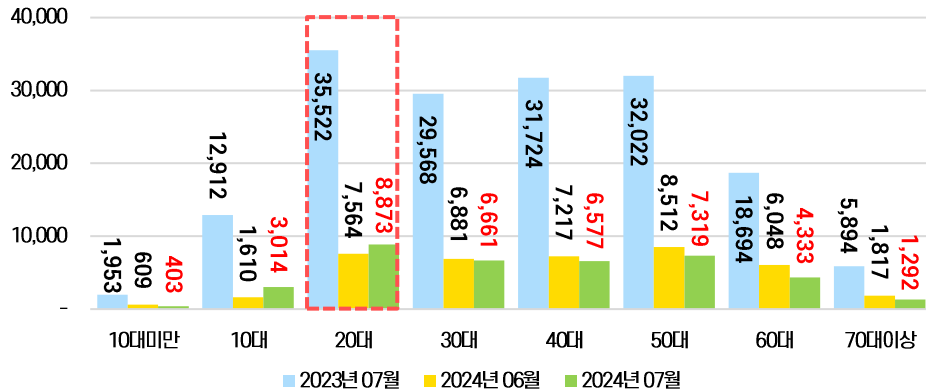
분석기준 : 2024. 7. 01 ~ 7. 31

## - 해상케이블카 -

방문인구 성별 분포



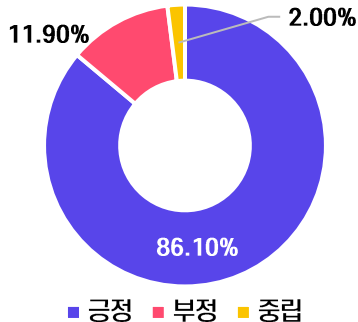
연령대별 방문인구



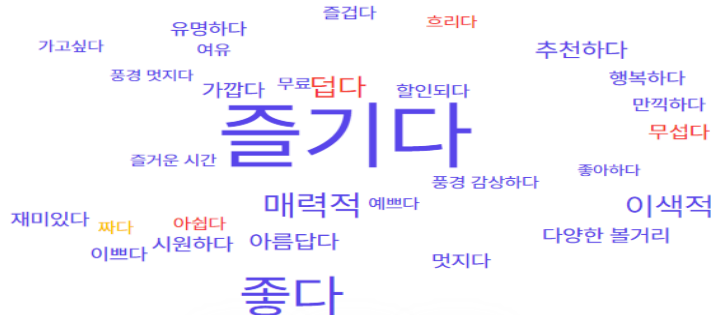
주요 연관어



감성어 비율



감성연관어





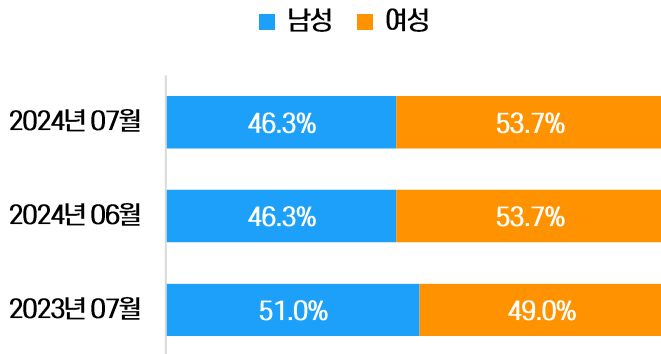
# 03. 온라인&관광지 분석 ③ 관광지별 온라인 분석

여수시 7월 관광빅데이터 결과보고

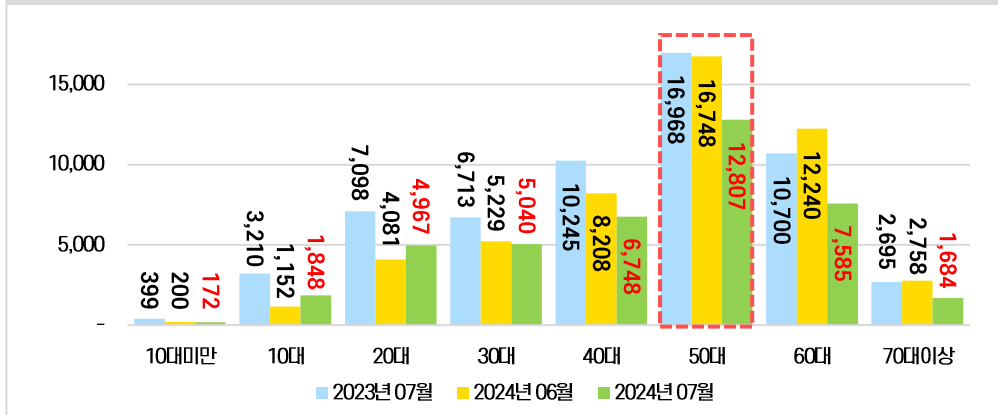
분석기준 : 2024. 7. 01 ~ 7. 31

## - 향일암 -

### 방문인구 성별 분포



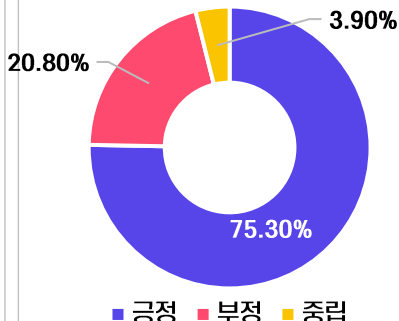
### 연령대별 방문인구



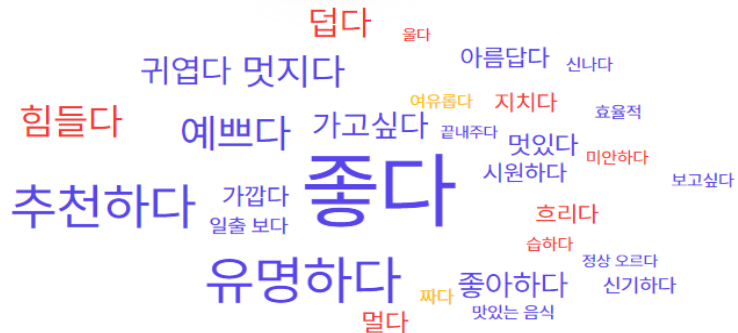
### 주요 연관어



### 감성어 비율



### 감성연관어





# 03. 온라인&관광지 분석 ④ 네비게이션 검색 상위 리스트

여수시 7월 관광빅데이터 결과보고

분석기준 : 2024. 7. 01 ~ 7. 31

숙박업소		
순위	관광지명	도로명주소
1	라마다프라자바이원명여수	강남로 11-0
2	유탑마리나호텔&리조트	오동도로 61-15
3	디오션리조트	소호로 295-0
4	소노캄여수	오동도로 111-0
5	라테라스리조트&스파	진모1길 29-12
6	베네치아호텔앤리조트여수	오동도로 61-13
7	신라스테이여수	수정3길 8-0
8	히든베이호텔	신월로 496-25
9	호텔헤이븐	진두해안길 131-0
10	한화호텔앤드리조트여수벨메르	웅천남4로 17-0
11	오션힐호텔	강남해안로 81-0
12	호텔JCS	돌산로 3169-14
13	깔라까따 호텔&리조트	진모1길 29-26
14	블루망고풀빌라앤리조트	계동해안길 90-0
15	디아크리조트	돌산로 3169-30
16	르컬렉티브여수	웅천남1로 66-0
17	웅천퍼스트시티	웅천남1로 52-0
18	코업스테이코아루여수점	거북선공원1길 22-0
19	더호텔수	엑스포대로 71-0
20	여수베이원파크	웅천로 90-0

음식 및 음료 서비스 업소		
순위	관광지명	도로명주소
1	여수낭만포차거리	하멜로 102-0
2	스타벅스더여수돌산DT점	돌산로 3549-0
3	모이핀	무술목길 50-0
4	여수명동계장	봉산남4길 23-26
5	에브라임커피	두연길 106-27
6	꽃플게장1번가	봉산2로 36-0
7	청정계장촌	봉산남4길 23-32
8	정다운식당	마상포길 12-0
9	순이네밥상	통제영5길 5-0
10	꽃담촌	반월길 68-0
11	여수회센터	남산로 60-31
12	바다김밥	통제영5길 10-4
13	남진이네계장갈치명가본점	봉산1로 49-0
14	모이핀스카이	무술목길 59-0
15	바다김밥돌산산적영점	강남해안로 155-0
16	돌산참꽃닭	웅남1길 6-28
17	꽃다리식당	화양로 1635-4
18	유신평해물칼국수	도원로 248-1
19	복춘식당	교동남1길 5-8
20	작은어촌바다장어국동점	여항단지로 99-0

관광지 및 관광시설		
순위	관광지명	도로명주소
1	대경도대학실	여항단지로 124-0
2	여수해상케이블카돌산정류장	돌산로 3600-1
3	아쿠아플라넷여수	오동도로 61-11
4	여수엑스포역	망양로 2-0
5	향일암	향일암로 1-0
6	오동도	오동도로 222-0
7	만성리검은모래해변	여수시
8	여수공항	여순로 386-0
9	소호항	여수시
10	여수예술랜드	무술목길 142-1
11	유월드루지테마파크	안심산길 155-0
12	디오션리조트워터파크	소호로 295-0
13	녹테마레	만성로 294-0
14	아르떼뮤지엄여수	박람회길 1-0
15	여천역	시청로 200-0
16	웅천천수공원	예올마루로 37-40
17	국동항	여수시
18	여수종합버스터미널	좌수영로 268-0
19	여수수산시장	여객선터미널길 24-0
20	여수연안여객선터미널	여객선터미널길 17-0



**04.**  
**7월 관광 빅데이터 요약**



▷ 여수시 외지인 관광객 수 전월 대비 **5.26% 증가**, 전년동월대비 **6.46% 감소**

- 주말 방문 관광객 수 750,622명으로 32.7%의 비중을 차지. 전월대비 주말 방문 관광객 수 **1.67% 증가**
- **순외지인** 관광객 수 857,717명으로 **약 1.48% 증가** (6월: 845,212명)
- 전년대비 **60대미만 제외 모든 연령층** 방문 관광객 수 **감소**.
- 전월대비 **10대-40대** 방문 관광객 수 **증가** (\* 10대: 57.31% ↑ / 20대: 19.19% ↓)
- 특히 10대 관광객 수 전년동월, 전월 대비 가장 크게 증가 (전년: 13.59% ↑ / 전월: 57.31% ↑)
- 여수 방문 관광객 중 **전남 지역** 방문 관광객 수 **약 1.32% 감소** (6월: 627,732명 / 7월: 630,425명)

▷ 전월대비 4대 관광 전체 소비금액 **감소**

- 소비금액 전월대비 **2.69%**(약 9.4억) **감소**, 전년동월대비 **14.3%**(약 56.6억) **감소**
- 외국인 관광객 수는 42,978명으로 전월대비 **7.66%**(\*3,565명) **감소**, 전년동월대비 **85.59%**(19,821명) **증가**

▷ 전월대비 **종포해양공원, 낭도, 조발도** 관광객 수 **증가**, 여수 키워드 **언급량 감소**

- 관광지 전월대비 관광객 증감율 순위  
: 종포해양공원(28.36% ↑) > 낭도, 조발도(20.67% ↑) > 해상케이블카(4.44% ↓) > 오동도(4.67% ↓) > 엑스포해양공원(4.72% ↓) > 향일암(19.29% ↓)
- 전월대비 여수 키워드 관련 언급량은 **0.52% 증가**, 여수여행 키워드 관련 언급량은 **1.11% 감소**

남해안 거점도시 **미항여수**



**End of Document**