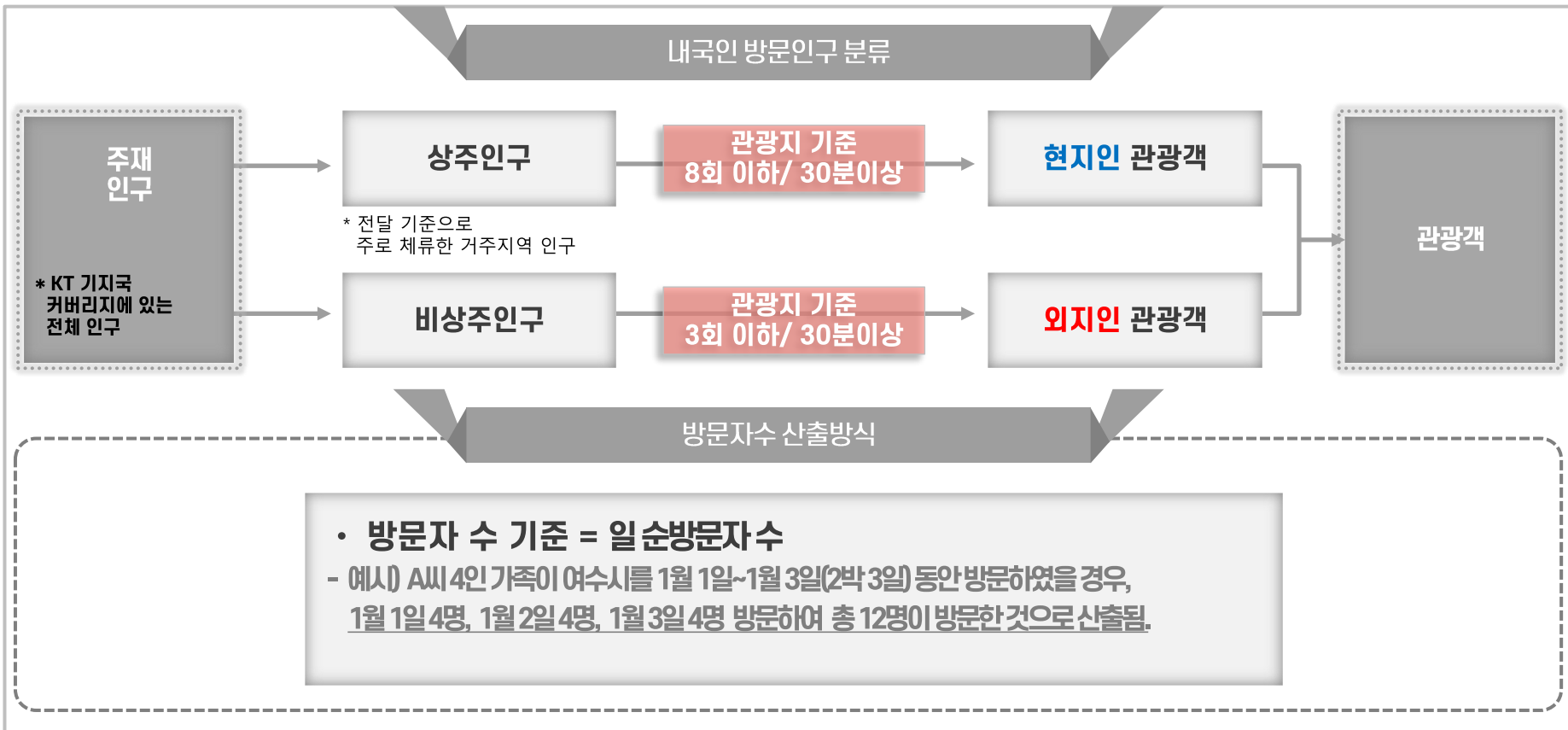


# 2024. 8. 여수 관광 빅데이터 분석 보고서



# 00. 관광인구란

## ● 외지인 관광객 기준 및 산출 방식



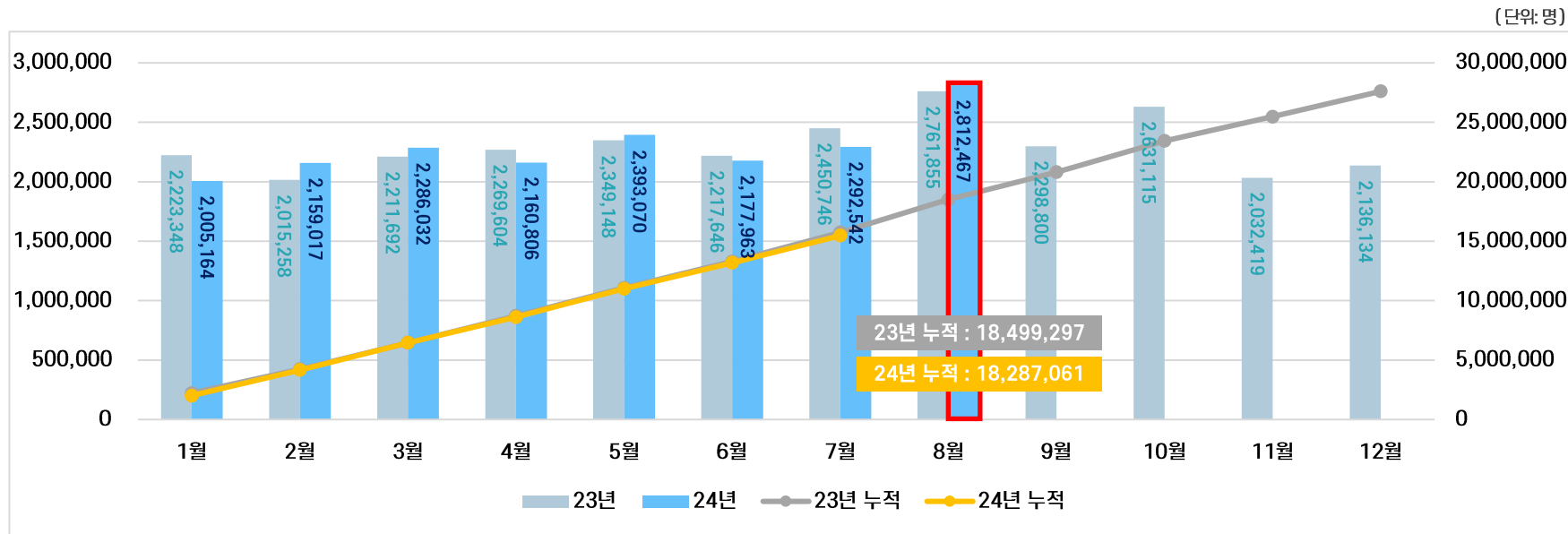
# 01. 종합 관광 분석

- ① 총 방문 관광인구\_4P
- ② 성별&연령별 관광인구\_6P
- ③ 관광인구 거주지역&이동현황\_7P
- ④ 비교대상 지역 방문인구\_11P
- ⑤ 관광인구 숙박 실태\_12P
- ⑥ 소비분석\_13P

# 01. 종합관광분석 (방문관광객)

● 총 방문 관광인구 수 (외지인) : 2,812,467명 / (순 외지인) : 1,115,209명

## 여수시 월별 관광객 추이 및 전년도 비교



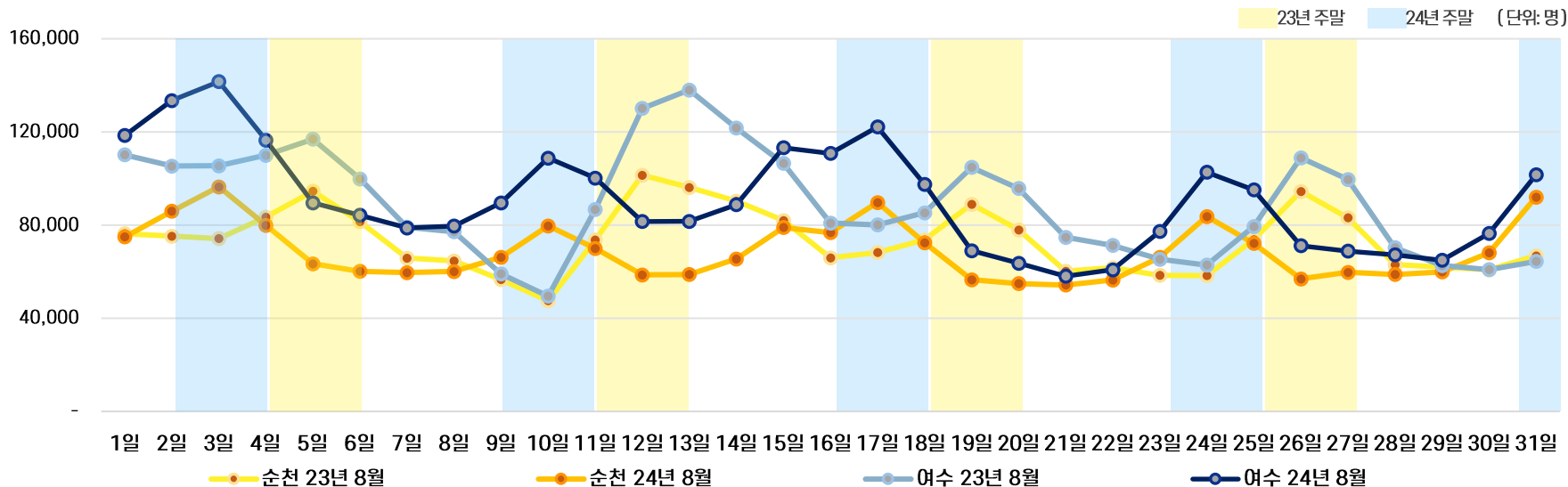
• 8월 방문관광객은 2,812,467명으로 전월 대비 22.68%(\* 519,925명) 증가, 전년동월대비 1.83%(\* 50,612명) 증가

- 전체 방문객 수 기준 = 내국인중 현지인(여수시민)을 제외한 외지인
- 순 외지인 = 전체 방문 외지인 중 일자 별 집계 순위의 중복을 제거한 순수 방문객

# 01. 종합관광분석 (방문관광객)

● 총 방문 관광인구 수 (외지인) : 2,812,467명 / (순 외지인) : 1,115,209명

## 여수시 일자별 관광객 추이 및 전년도 비교



• 8월 관광객 수는 여수시 2,812,467명, 순천시 2,135,859명

\* 순천시 24년 5월 8,9일 데이터 누락 (집계안됨)

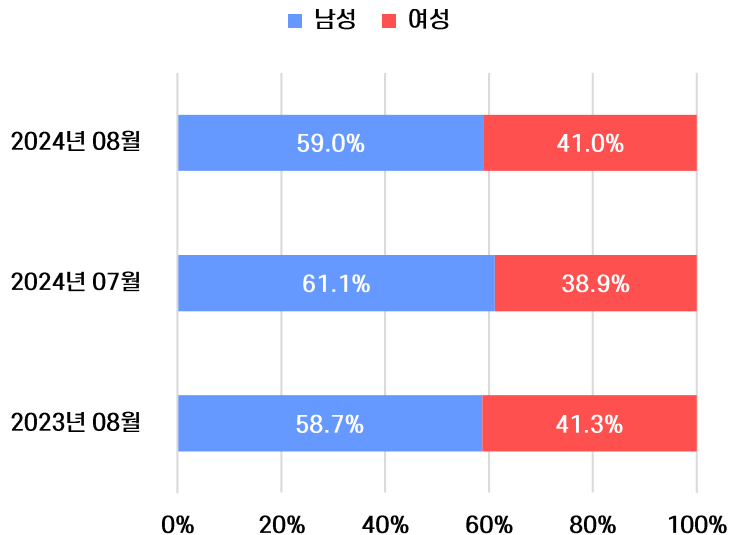
• 전년동월대비 관광객 수는 여수시 1.83%(\* 23년: 2,761,855명) 증가, 순천시 6.32%(\* 23년: 2,280,034명) 감소

- 전체 방문객 수 기준 = 내국인중 현지인(여수시민)을 제외한 외지인
- 순 외지인 = 전체 방문 외지인 중 일자 별 집계 순위의 중복을 제거한 순수 방문객

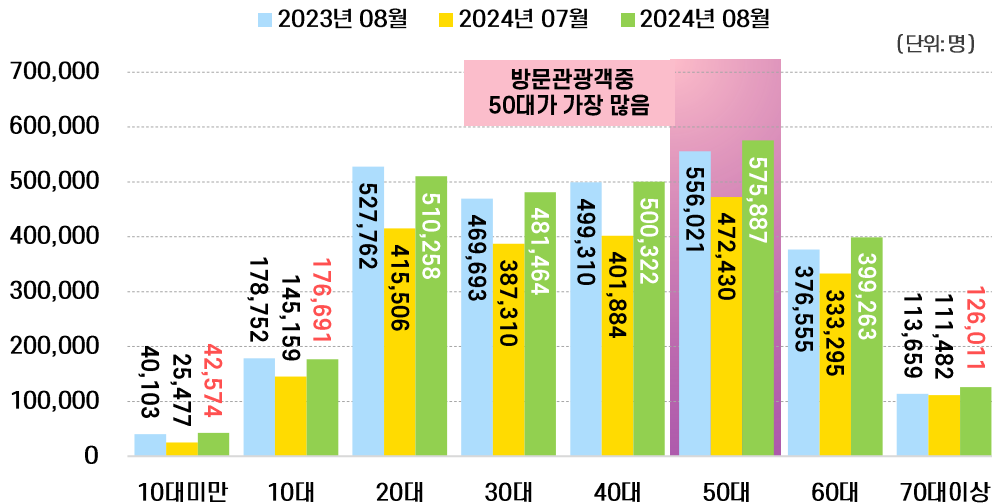
# 01. 종합관광분석 (방문관광객)

## ● 성별 & 연령별 관광인구

### 성별 관광인구



### 연령별 관광인구



- 전년대비 남성 관광객 수 2.40%(\* 38,937명) 증가, 여성 관광객 수 1.02%(\* 11,676명) 증가
- 전월대비 남성 관광객 수 18.52%(\* 283,539명) 증가, 여성 관광객 수 29.21%(\* 260,386명) 증가
- 전월대비 전 연령층 관광객 수 증가. 특히 10대미만 관광객 수 크게 증가 (\*10대미만: 67.11% ↑ / 40대: 24.49% ↓)
- 50대 관광객 수 가장 많음. 전년대비 10-20대 관광객 제외 모든 관광객 수 증가

# 01. 종합관광분석 (방문관광객)

여수시 7월 관광빅데이터 결과보고

분석기준 : 2024. 7. 01 ~ 7. 31

● 관광인구 거주지역 & 이동현황 [ 체류인원 : 1,260,712명 / 이동인원 : 1,551,754명 ]

## 여수시

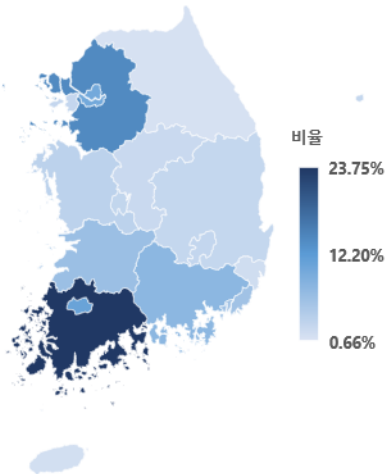
### 관광객 거주지역

여수시 방문 인구중 24시간이후 타지역이동인구

### 관광객 이동지역

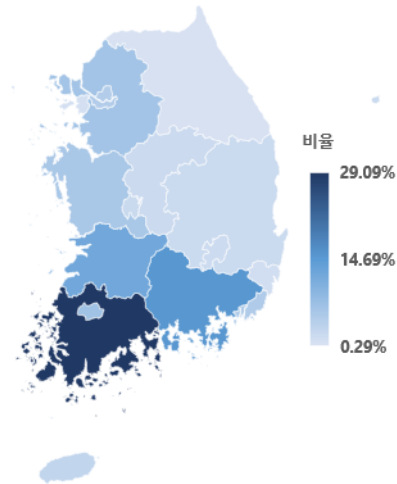
거주지역	관광객수	비율
전남	667,847	23.75%
경기	399,875	14.22%
광주	307,264	10.93%
서울	282,042	10.03%
경남	218,043	7.75%
전북	179,454	6.38%
부산	164,833	5.86%
충남	95,791	3.41%
대전	79,071	2.81%
대구	76,441	2.72%
인천	74,911	2.66%
경북	73,689	2.62%
충북	61,686	2.19%
울산	45,719	1.63%
제주	38,494	1.37%
강원	28,816	1.02%
세종	18,490	0.66%
합계	2,812,466	100.00%

❖ 소수점 세번째 반올림



이동지역	관광객수	비율
전남	451,452	29.09%
경남	236,933	15.27%
전북	189,794	12.23%
광주	106,472	6.86%
경기	100,662	6.49%
충남	91,466	5.89%
부산	78,506	5.06%
서울	74,386	4.79%
제주	48,091	3.10%
대전	33,848	2.18%
경북	32,654	2.10%
충북	31,481	2.03%
대구	27,813	1.79%
울산	19,986	1.29%
인천	14,785	0.95%
강원	8,961	0.58%
세종	4,464	0.29%
합계	1,551,754	100.00%

❖ 소수점 세번째 반올림



- 광주/전남 지역 유입 관광객은 975,111명으로 전월 관광객(\* 895,820명) 대비 **8.85% 증가**
- 광주/전남 지역을 제외한 유입 관광객은 1,837,355명으로, 전월 관광객(\* 1,396,719명) 대비 **31.55% 증가**
- 유입된 관광객 중 체류 44.83%(\* 1,260,712명), 비체류 55.17%(\* 1,551,754명)로 전월 체류비율(\* 47.95%) 대비 약 **2.24% 증가**

# 01. 종합관광분석 (방문관광객)

여수시 7월 관광빅데이터 결과보고

분석기준 : 2024. 7. 01 ~ 7. 31

● 관광인구 거주지역 & 이동현황 [ 체류인원 : 1,060,176명 / 이동인원 : 1,302,147명 ]

## 목포시

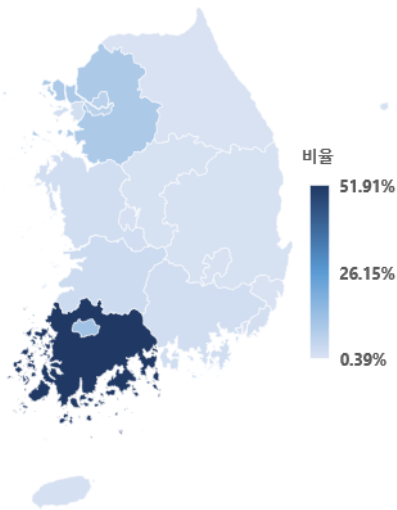
### 관광객 거주지역

목포시 방문 인구중 24시간이후 타지역이동인구

### 관광객 이동지역

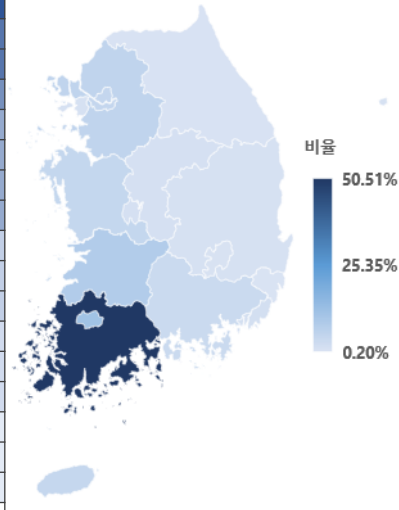
거주지역	관광객수	비율
전남	1,226,294	51.91%
광주	287,100	12.15%
경기	230,347	9.75%
서울	165,090	6.99%
전북	76,577	3.24%
경남	54,532	2.31%
충남	50,366	2.13%
인천	46,847	1.98%
부산	44,167	1.87%
제주	32,579	1.38%
대전	30,558	1.29%
충북	29,085	1.23%
경북	26,380	1.12%
대구	21,588	0.91%
강원	16,904	0.72%
울산	14,611	0.62%
세종	9,296	0.39%
합계	2,362,321	100.00%

※ 소수점 세번째 반올림



이동지역	관광객수	비율
전남	657,740	50.51%
광주	149,934	11.51%
전북	105,990	8.14%
경기	69,468	5.33%
서울	60,333	4.63%
충남	58,887	4.52%
제주	55,360	4.25%
경남	44,158	3.39%
부산	21,079	1.62%
충북	16,032	1.23%
대전	15,749	1.21%
인천	13,123	1.01%
경북	12,162	0.93%
대구	8,543	0.66%
강원	6,753	0.52%
울산	4,277	0.33%
세종	2,559	0.20%
합계	1,302,147	100.00%

※ 소수점 세번째 반올림



- 광주/전남 지역 유입 관광객은 1,513,394명으로 전월관광객 (\* 1,561,043명) 대비 **3.05% 감소**
- 광주/전남 지역을 제외한 유입 관광객은 848,927명으로 전월 관광객 (\* 687,809명) **23.42% 증가**
- 유입된 관광객 중 체류 44.88%(\* 1,060,176명), 비체류 55.12%(\* 1,302,147명)로 전월 체류비율(\* 50.53%) 대비 약 **6.71% 감소**



# 01. 종합관광분석 (방문관광객)

여수시 7월 관광빅데이터 결과보고

분석기준 : 2024. 7. 01 ~ 7. 31

● 관광인구 거주지역 & 이동현황 [ 체류인원 : 646,840명 / 이동인원 : 873,125명 ]

## 통영시

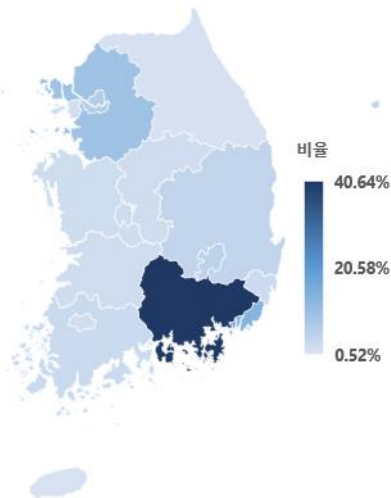
### 관광객 거주지역

통영시 방문 인구중 24시간이후 타지역이동인구

### 관광객 이동지역

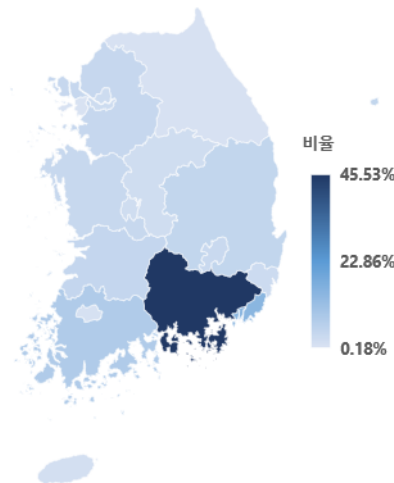
거주지역	관광객수	비율
경남	617,759	40.64%
부산	208,079	13.69%
경기	146,781	9.66%
서울	101,061	6.65%
대구	76,629	5.04%
경북	66,248	4.36%
전남	45,652	3.00%
울산	41,395	2.72%
대전	36,484	2.40%
충남	33,211	2.18%
전북	31,758	2.09%
충북	31,486	2.07%
광주	25,714	1.69%
인천	24,655	1.62%
강원	14,317	0.94%
제주	10,858	0.71%
세종	7,883	0.52%
합계	1,519,970	100.00%

※ 소수점 세번째 반올림



이동지역	관광객수	비율
경남	397,559	45.53%
부산	126,524	14.49%
전남	66,416	7.61%
경북	38,464	4.41%
전북	36,313	4.16%
경기	33,330	3.82%
충남	31,884	3.65%
대구	28,072	3.22%
울산	23,467	2.69%
서울	21,068	2.41%
대전	18,795	2.15%
충북	18,643	2.14%
제주	12,045	1.38%
광주	8,152	0.93%
강원	5,995	0.69%
인천	4,812	0.55%
세종	1,586	0.18%
합계	873,125	100.00%

※ 소수점 세번째 반올림



- 경남 지역 유입 관광객은 617,759명으로 전월관광객(\* 552,034명) 대비 **11.91% 증가**
- 경남 지역을 제외한 유입 관광객은 902,211명으로, 전월 관광객(\* 708,421명) 대비 **27.36% 증가**
- 유입된 관광객 중 체류 42.56%(\* 646,840명), 비체류 57.44%(\* 873,125명)로 전월 체류비율(\* 33.99%) 대비 약 **12.92% 증가**

# 01. 종합관광분석 (방문관광객)

● 관광인구 거주지역 & 이동현황 [ 체류인원 : 5,263,166명 / 이동인원 : 321,256명 ]

## 제주도

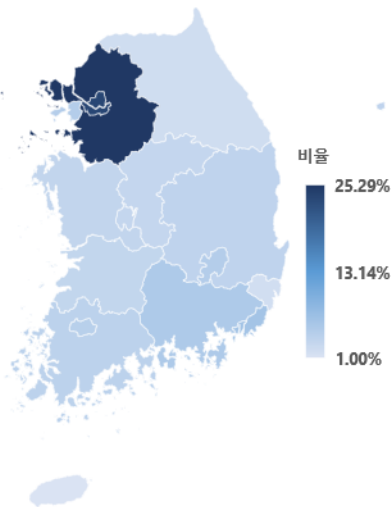
### 관광객 거주지역

.....> 제주도방문 인구중 24시간이후 타지역이동인구

### 관광객 이동지역

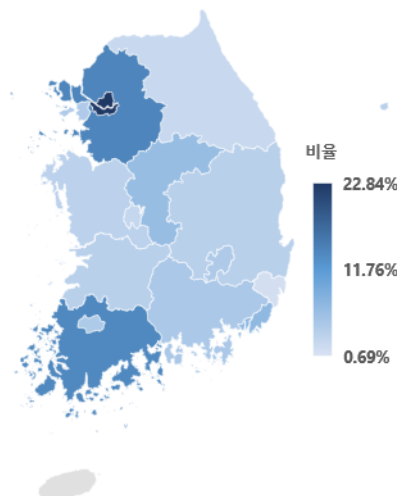
거주지역	관광객수	비율
경기	1,412,452	25.29%
서울	1,317,375	23.59%
부산	344,594	6.17%
경남	289,737	5.19%
인천	260,825	4.67%
대구	260,134	4.66%
광주	237,741	4.26%
전남	216,950	3.88%
경북	201,795	3.61%
충남	185,266	3.32%
전북	181,297	3.25%
대전	175,247	3.14%
충북	173,345	3.10%
강원	112,402	2.01%
울산	103,724	1.86%
제주	55,877	1.00%
세종	55,668	1.00%
합계	5,584,429	100.00%

❖ 소수점 세번째 반올림



이동지역	관광객수	비율
서울	73,363	22.84%
경기	45,729	14.23%
전남	44,248	13.77%
부산	22,992	7.16%
충북	20,772	6.47%
경남	15,485	4.82%
광주	14,745	4.59%
대구	14,377	4.48%
인천	14,106	4.39%
경북	11,464	3.57%
전북	11,423	3.56%
충남	10,930	3.40%
대전	8,058	2.51%
강원	7,222	2.25%
울산	4,137	1.29%
세종	2,205	0.69%
합계	321,256	100.00%

❖ 소수점 세번째 반올림



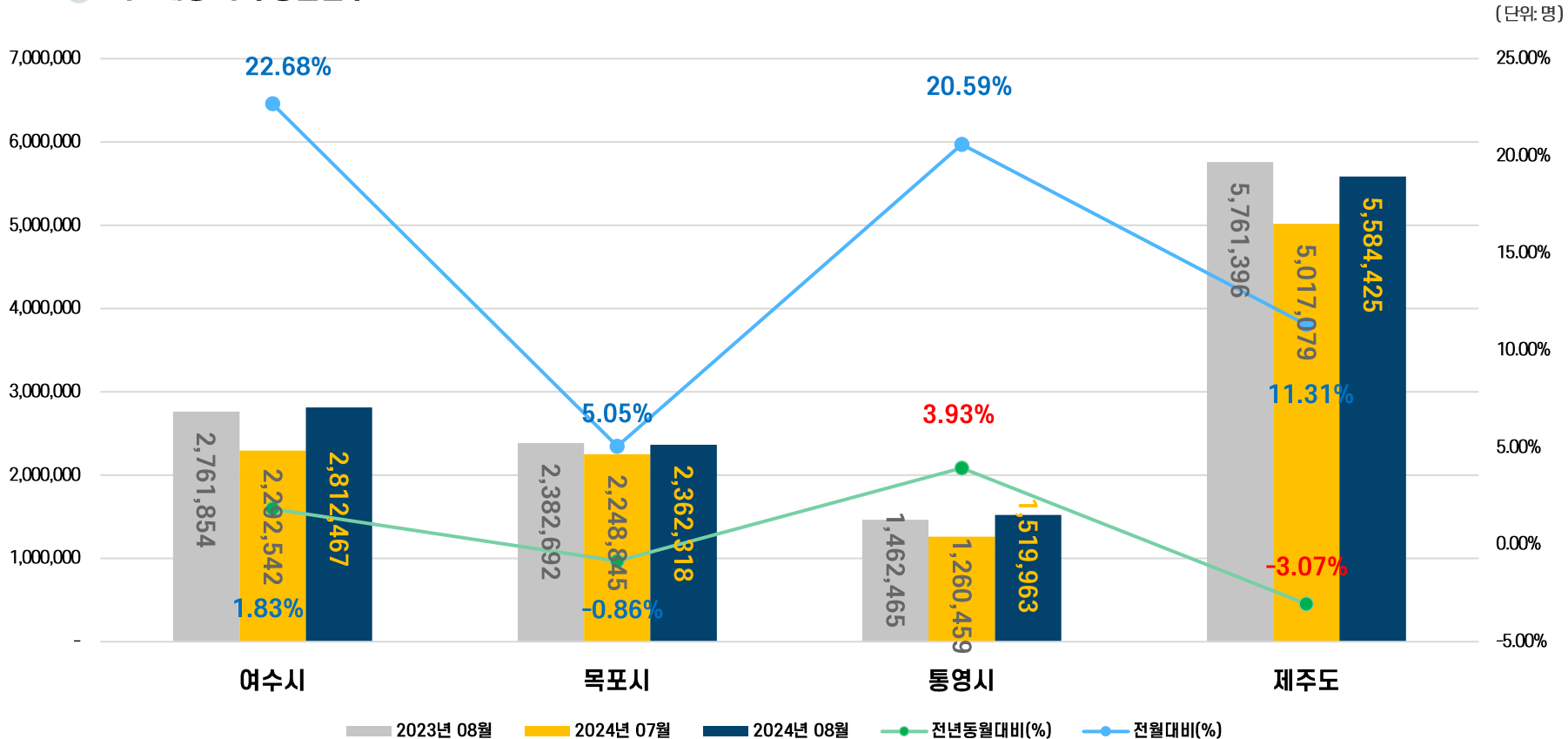
- 유입 관광객은 5,584,422명으로 전월관광객(\* 5,017,072명) 대비 **11.31% 증가**
- 유입된 관광객 중 체류 94.25%(\* 5,263,166명), 비체류 5.75%(\* 321,256명)로 전월 체류비율(\* 94.59%) 대비 약 **10.91% 증가**

# 01. 종합관광분석 (방문관광객)

여수시 7월 관광빅데이터 결과보고

분석기준 : 2024. 7. 01 ~ 7. 31

## ● 비교대상 지역 방문인구

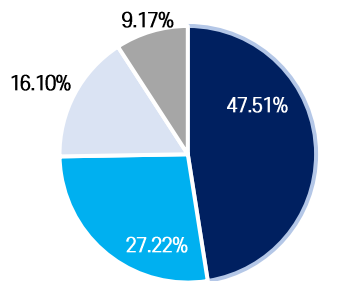


# 01. 종합관광분석 (방문관광객)

## ● 관광인구 숙박 실태

### 관광객 숙박현황 및 성별분포

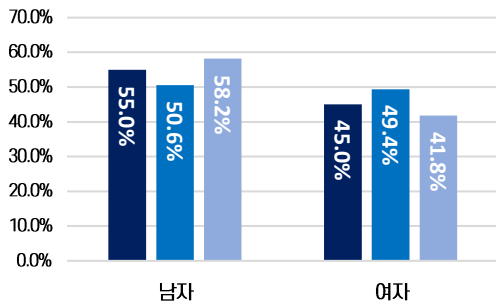
숙박형태	여행객수	
무박	1,336,223	47.51
1박	765,448	27.22
2박	452,764	16.10
3박이상	258,032	9.17
합계	2,812,467	100.00



■ 무박 ■ 1박 ■ 2박 ■ 3박이상

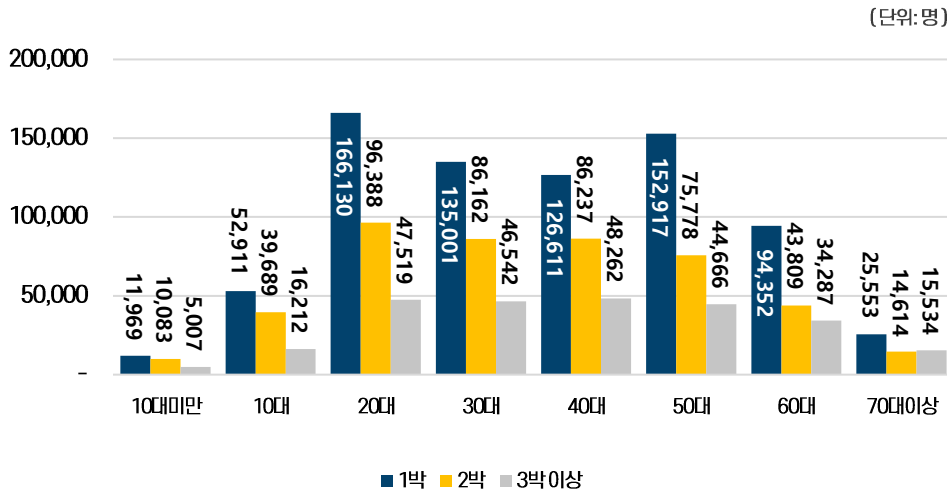
(단위: 명)

구분	1박	2박	3박 이상
여자	344,824	223,705	107,760
남자	420,624	229,058	150,271
합계	765,448	452,763	258,032



■ 1박 ■ 2박 ■ 3박이상

### 연령대별 관광객 숙박현황



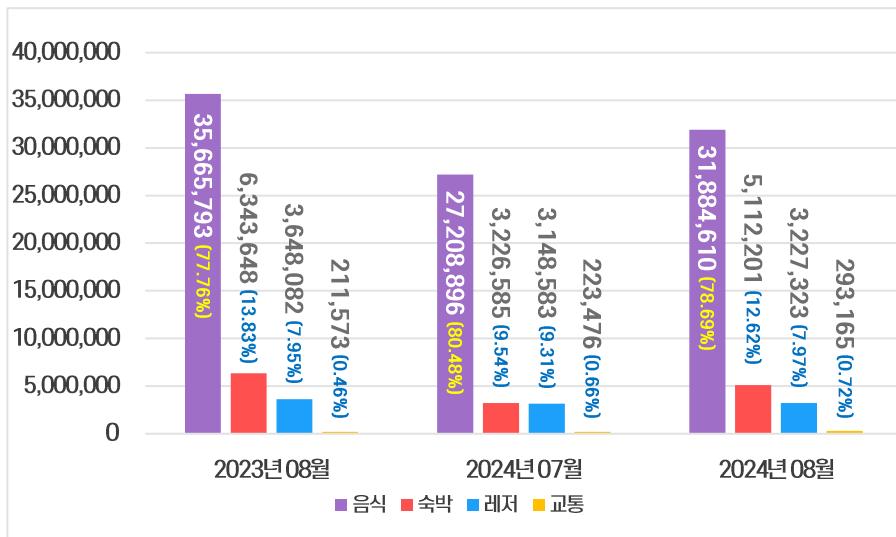
- 해당월 숙박인원은 1,476,244명으로 전년동월대비 숙박인원 119.33% 증가, 전월대비 32.13% 증가 (\* 23년 8월: 673,073명, 24년 7월: 1,117,275명)

\* KT bigsight 산출로직 변경으로 전 연령 숙박비율 크게 증가

# 01. 종합관광분석 (방문관광객)

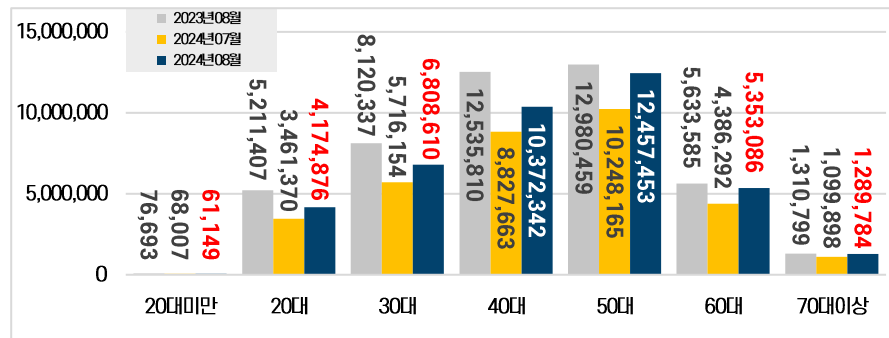
## ● 소비분석 (내국인) : 4대 관광 소비액

### 4대 관광 소비금액 (단위:천원)



### 성별 소비현황 & 연령대별 소비현황 (단위:천원)

구분	합계	남자	여자
2023년 08월	45,869,097	30,748,090	15,121,007
2024년 07월	33,807,536	23,444,634	10,362,902
2024년 08월	40,517,305	27,550,335	12,966,970



- 8월 4대 관광 소비금액 전월대비 19.85%(약 67억) 증가, 전년동월대비 11.67%(약 53.5억) 감소
- 전월대비 4대 관광 소비금액 전체 증가 (숙박 58.44% ↑ / 교통 31.18% ↑ / 음식 17.18% ↑ / 레저 2.50% ↑)
- 8월 4대 관광 소비 비율은 음식(78.69%) > 숙박(12.62%) > 레저(7.97%) > 교통(0.72%) 순으로 차지함
- 전월대비 20대미만 제외 전 연령층 관광객 소비금액 증가
- 특히 60대 관광객 소비금액 가장크게 증가 (22.04% ↑), 전년대비 전 연령층 소비금액 감소

## 02.

# 외국인 관광 현황

- ① 외국인 방문객 과년도 비교 및 월 비교\_15P
- ② 국적별 방문 및 숙박현황\_16P

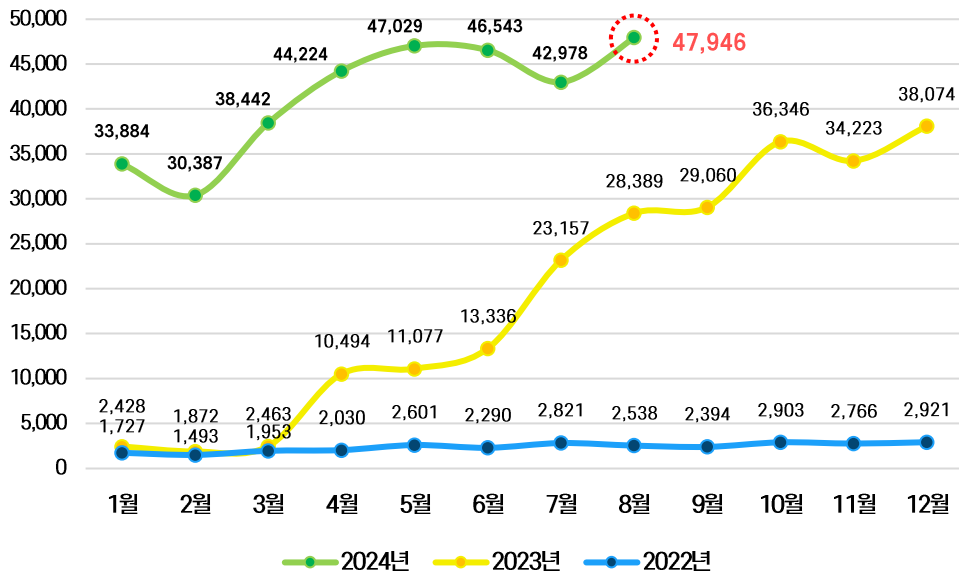
## 02. 외국인 분석 ① 외국인 방문객 과년도 비교 및 월 비교

여수시 7월 관광빅데이터 결과보고

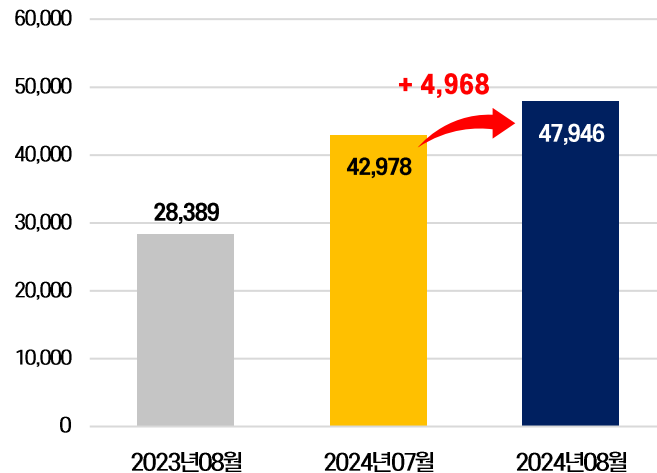
분석기준 : 2024. 7. 01 ~ 7. 31

● 총 관광객수 (외국인) : 42,978명

### 외국인 관광인구 과년도 월별 방문 추이



### 전년동월 및 전월 비교

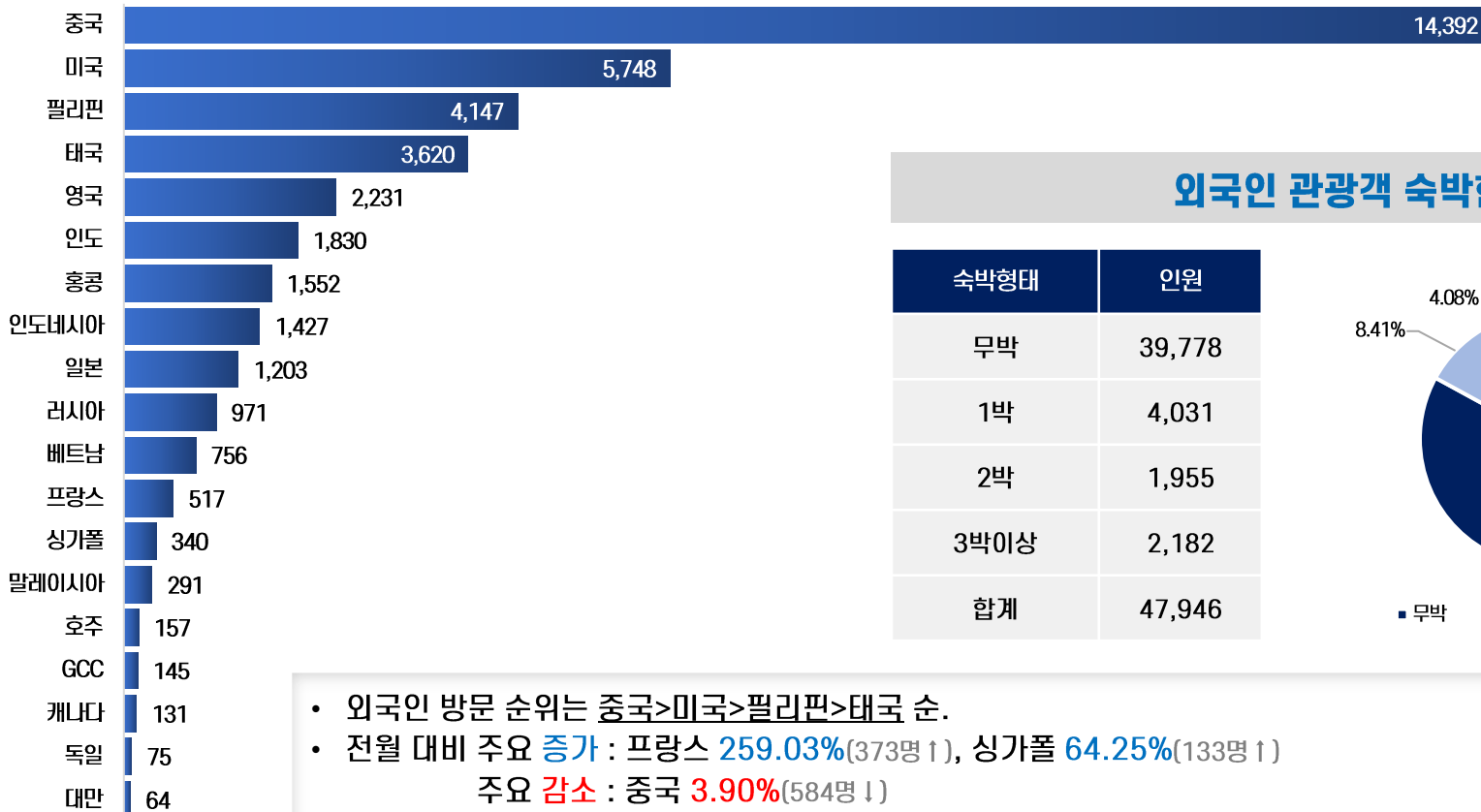


- 외국인 관광객 수는 47,946명으로 전년동월대비 68.89%(\* 19,557명) 증가, 전월대비 11.56%(\* 4,968명) 증가

# 02. 외국인 분석

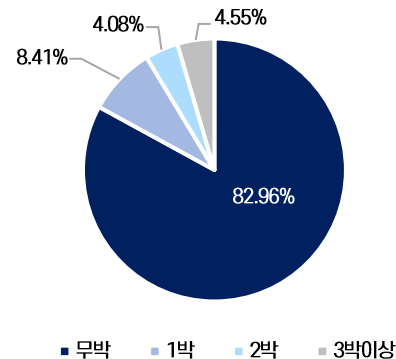
## ② 국적별 방문 및 숙박현황

### 외국인 관광 현황



### 외국인 관광객 숙박현황

숙박형태	인원
무박	39,778
1박	4,031
2박	1,955
3박이상	2,182
합계	47,946



- 외국인 방문 순위는 중국>미국>필리핀>태국 순.
- 전월 대비 주요 증가 : 프랑스 259.03%(373명 ↑), 싱가포르 64.25%(133명 ↑)  
주요 감소 : 중국 3.90%(584명 ↓)
- 숙박인원은 총 8,168명. 전월대비 9.46% 증가(706명 ↑), 총 방문객 대비 숙박인원 비율은 17.04%



## 03.

# 온라인 및 관광지 분석

- ① 온라인 키워드 노출 및 분석\_18P
- ② 관광지분석\_27P
- ③ 관광지별 온라인 분석\_29P
- ④ 네이게이션 검색 상위 리스트 \_35P

# 03. 온라인 분석

## ① 온라인 키워드 노출 및 분석

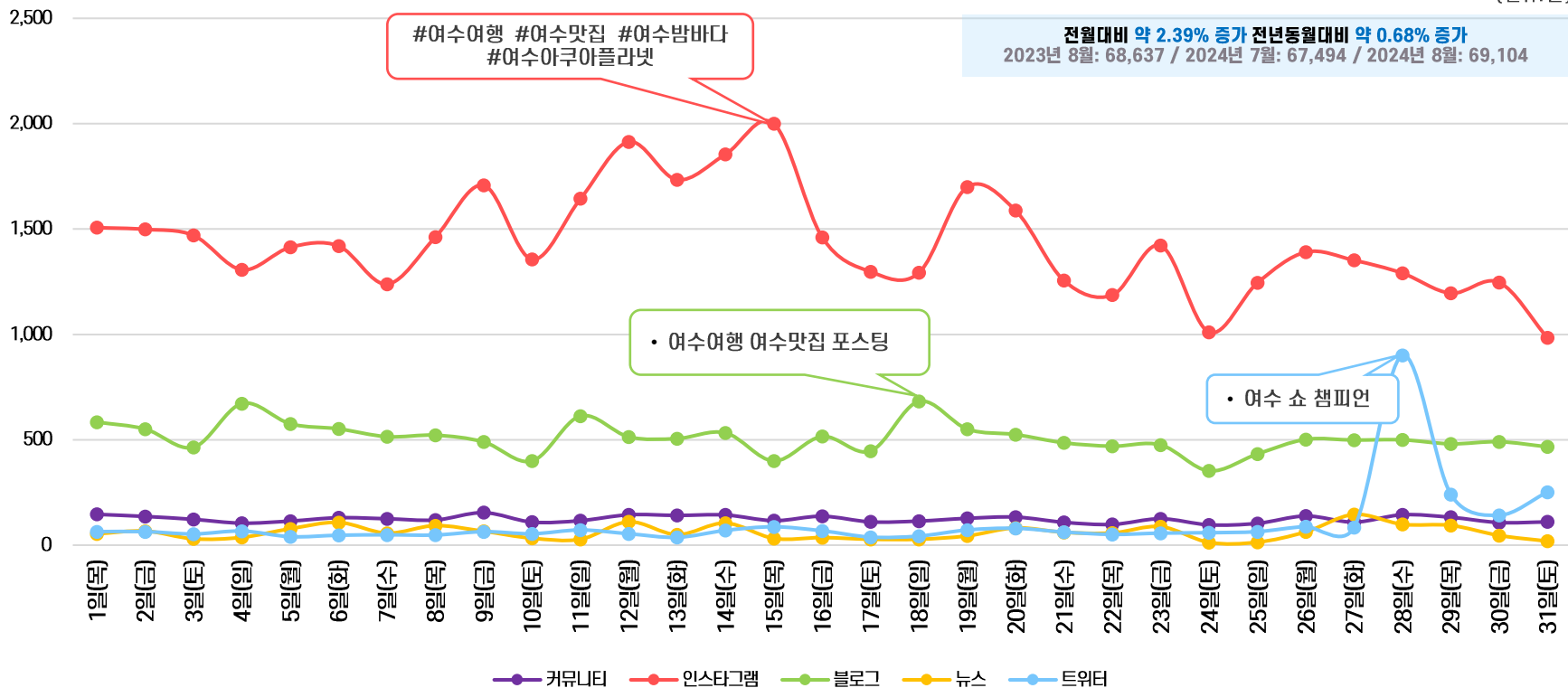
여수시 7월 관광빅데이터 결과보고

분석기준 : 2024. 7. 01 ~ 7. 31

키워드 분석 : 여수

### “여수” 키워드 언급량 일별 추이 (리트윗 제외)

(단위: 건)



# 03. 온라인 분석

## ① 온라인 키워드 노출 및 분석

여수시 7월 관광빅데이터 결과보고

분석기준 : 2024. 7. 01 ~ 7. 31

● 키워드 분석 : 여수

### 연관어\_지역/자연

■ 순위 상승   ■ 순위 하락

순위	2023년 8월		2024년 7월		2024년 8월	
	연관어	건수	연관어	건수	연관어	건수
1	순천	9,382	순천	10,878	순천	9,588
2	광주	7,429	광주	8,898	광양	6,978
3	부산	5,735	광양	7,367	광주	6,819
4	광양	5,510	부산	6,345	부산	4,801
5	전주	4,481	목포	5,168	전주	3,721
6	목포	4,138	대전	4,675	목포	3,509
7	서울	3,665	제주	4,163	대전	3,108
8	대전	3207	대구	4018	여수시	2707
9	대구	3084	전주	3765	울산	2455
10	울산	2720	울산	3750	제주	2438
11	청주	2590	인천	3460	청주	2393
12	창원	2372	창원	3389	대구	2285
13	인천	2259	춘천	3357	인천	2260
14	포항	2072	수원	3235	춘천	2238
15	수원	2019	서울	2833	창원	2158

# 03. 온라인 분석 ① 온라인 키워드 노출 및 분석

여수시 7월 관광빅데이터 결과보고

분석기준 : 2024. 7. 01 ~ 7. 31

● 키워드 분석 : 여수

## 연관어\_단체

■ 순위 상승 ■ 순위 하락

순위	2023년 8월		2024년 7월		2024년 8월	
	연관어	건수	연관어	건수	연관어	건수
1	업체	5,945	디자인	3,798	네이버	1,024
2	네이버	1,982	홍대	1,666	조합	791
3	쿠팡	875	네이버	825	단체	681
4	인터파크	593	단체	450	디자인	518
5	디자인	560	조합	408	홍대	401
6	업계	513	에스테틱	366	여수시청	302
7	인터파크티켓	484	여수시청	318	인성한의원	273
8	티켓링크	471	전문점	281	gs	270
9	좌수영	435	인성한의원	271	네이트	260
10	공사	410	기상청	269	공사	247
11	조합	386	경북대	250	좌수영	226
12	기상청	356	좌수영	227	gs칼텍스	223
13	홍대	315	업체	222	흥국	201
14	여수대	314	여권	215	여행에미치다	159
15	여수시청	312	공사	197	에스더	158

# 03. 온라인 분석

## ① 온라인 키워드 노출 및 분석

여수시 7월 관광빅데이터 결과보고

분석기준 : 2024. 7. 01 ~ 7. 31

● 키워드 분석 : 여수

### 연관어\_전체(도시,단체 제외)

■ 순위 상승    ■ 순위 하락

순위	2023년 8월		2024년 7월		2024년 8월	
	연관어	건수	연관어	건수	연관어	건수
1	맛집	23,190	맛집	18,728	맛집	20,400
2	여행	18,203	여행	15,933	여행	19,957
3	맛	12,258	여수여행	10,355	여수여행	12,669
4	여수여행	11,118	카페	10,065	바다	11,547
5	카페	10,428	프로필	9,185	카페	8,852
6	음식	9,084	사진	6,253	예약	7,437
7	바다	8,514	제품	6,247	여름	7,215
8	사진	8,067	바다	5,673	사장님	5,640
9	서비스	7,696	가방	4,927	갈치	5,627
10	포스팅	7,668	카드	4,464	휴가	5,613
11	메뉴	7,103	네일	3,957	계장	5,471
12	여름	6,498	주문	3,861	사진	5,328
13	밥	6,479	디자인	3,785	인스타	4,624
14	계장	6,462	지갑	3,509	도시어부	4,621
15	식사	6,384	상품	3,391	도시	4,541
16	포차	6,016	여수밤바다	3,351	맛	4,506
17	분위기	5,721	신발	3,329	가족	4,224
18	이순신	5,462	김치	3,147	어부	4,208
19	가족	5,299	숙소	3,089	소통	3,906
20	휴가	4,860	밥	3,024	오션뷰	3,903

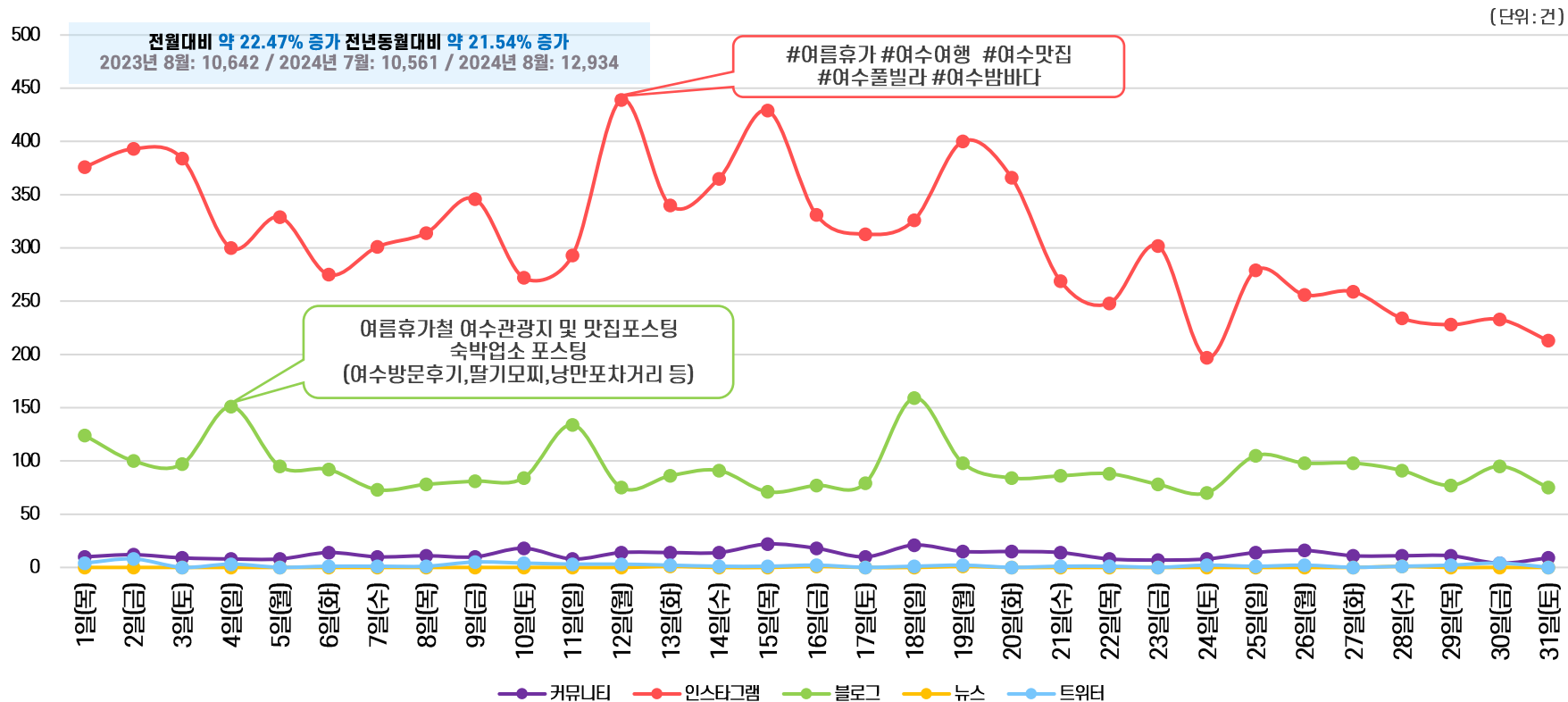
# 03. 온라인 분석 ① 온라인 키워드 노출 및 분석

여수시 7월 관광빅데이터 결과보고

분석기준 : 2024. 7. 01 ~ 7. 31

키워드 분석 : 여수여행

## “여수 여행” 키워드 언급량 일별 추이 (리트윗 제외)



# 03. 온라인 분석 ① 온라인 키워드 노출 및 분석

여수시 7월 관광빅데이터 결과보고

분석기준 : 2024. 7. 01 ~ 7. 31

## ● 키워드 분석 : 여수여행

### 연관어\_문화/여가

■ 순위 상승 ■ 순위 하락

순위	2023년 8월		2024년 7월		2024년 8월	
	연관어	건수	연관어	건수	연관어	건수
1	여행	5,259	여행	4,032	여행	4,993
2	사진	1,559	여수밤바다	1,084	여수밤바다	1,393
3	여수밤바다	997	사진	803	여름휴가	1,157
4	여름휴가	935	여름휴가	485	사진	906
5	가족여행	508	가족여행	451	가족여행	833
6	국내여행	415	엑스포	325	도시어부	492
7	엑스포	405	물놀이	289	광장	445
8	광장	357	여수엑스포	273	물놀이	381
9	여수엑스포	315	광장	268	엑스포	379
10	수영	284	1박2일	190	여수엑스포	330
11	물놀이	239	국내여행	183	국내여행	252
12	클럽	211	요트	153	수영	225
13	1박2일	209	관광	139	1박2일	210
14	해외여행	206	예술	130	요트	164
15	산책	164	수영	125	여름방학	157
16	벽화	152	통제영	122	미디어아트	137
17	요트	119	trip	116	우정여행	120
18	동상	112	벽화	109	부산여행	115
19	창가	108	노래	83	루지	112
20	통제영	99	산책	74	관광	108

# 03. 온라인 분석

## ① 온라인 키워드 노출 및 분석

여수시 7월 관광빅데이터 결과보고

분석기준 : 2024. 7. 01 ~ 7. 31

● 키워드 분석 : 여수여행

### 연관어\_음식

■ 순위 상승    ■ 순위 하락

순위	2023년 8월		2024년 7월		2024년 8월	
	연관어	건수	연관어	건수	연관어	건수
1	계장	1,151	계장	987	계장	1,245
2	밥	1,087	밥	617	갈치	757
3	김치	907	딸기	585	삼합	723
4	삼합	898	김치	555	밥	711
5	딸기	831	갓김치	519	김치	620
6	갓김치	799	딸기모찌	449	디저트	617
7	모찌	766	간장계장	445	갈치조림	588
8	딸기모찌	754	갈치조림	423	딸기	561
9	배	669	모찌	418	갓김치	558
10	아이스크림	640	디저트	404	문어	555
11	디저트	607	아이스크림	361	아이스크림	455
12	회	510	삼합	355	딸기모찌	453
13	해물	487	양념계장	344	모찌	423
14	김밥	477	배	340	간장계장	413
15	간장계장	471	회	321	갈치구이	403
16	문어	423	김밥	288	배	381
17	갈치조림	404	문어	262	김밥	368
18	빵	399	갈치	237	사시미	334
19	양념계장	339	바베큐	225	모듬회	327
20	커피	309	계장백반	187	회	323



# 03. 온라인 분석

## ① 온라인 키워드 노출 및 분석

여수시 7월 관광빅데이터 결과보고

분석기준 : 2024. 7. 01 ~ 7. 31

● 키워드 분석 : 여수여행

### 연관어\_장소

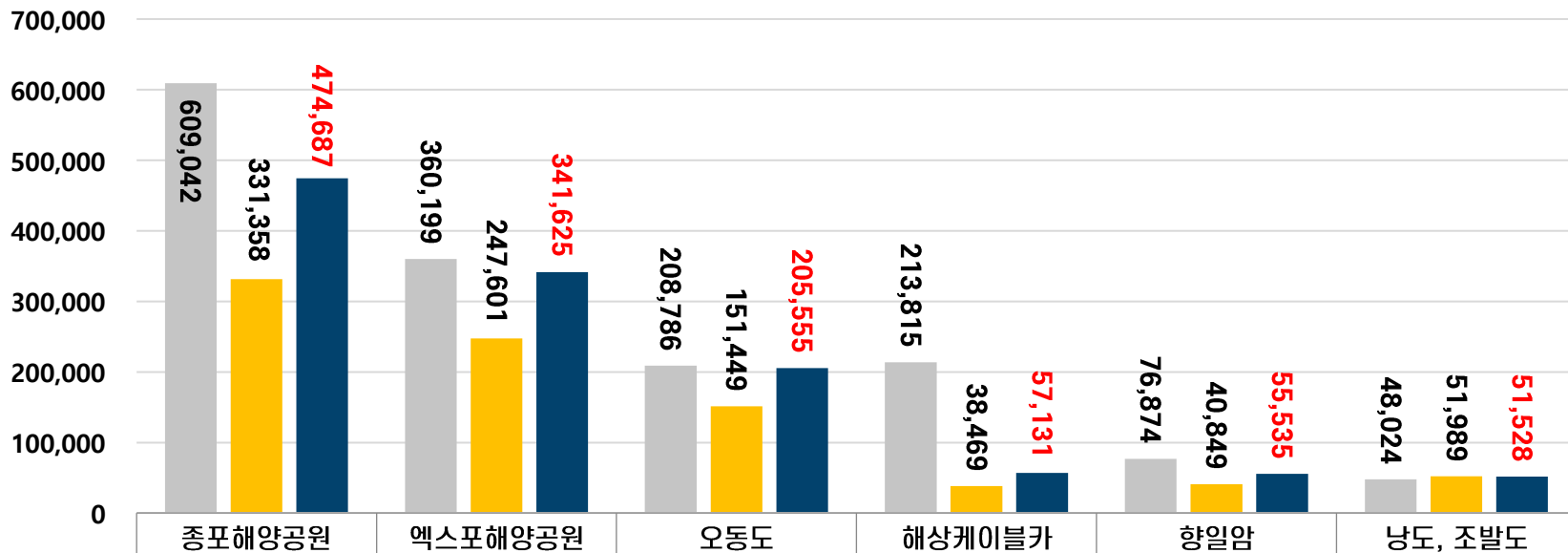
■ 순위 상승    ■ 순위 하락

순위	2023년 8월		2024년 7월		2024년 8월	
	연관어	건수	연관어	건수	연관어	건수
1	여수	9,835	여수	9,046	여수	11,337
2	맛집	3,900	맛집	3,299	맛집	4,006
3	카페	2,345	카페	2,079	바다	2,454
4	바다	2,188	바다	1,586	카페	2,024
5	숙소	1,492	숙소	1,223	여수밤바다	1,393
6	여수밤바다	997	여수밤바다	1,084	숙소	1,243
7	식당	913	리조트	708	리조트	637
8	호텔	861	여수펜션	656	호텔	633
9	주차장	746	호텔	643	풀빌라	577
10	가게	654	여수시	616	여수시	576
11	순천	624	풀빌라	569	식당	570
12	수영장	622	수영장	489	수영장	512
13	여수펜션	549	주차장	469	여수펜션	500
14	광주	520	순천	458	도시	494
15	리조트	512	광주	445	아쿠아플라넷	456
16	오동도	421	식당	426	광장	445
17	아쿠아플라넷	368	테라스	377	주차장	432
18	광장	357	오동도	347	순천	403
19	풀빌라	331	라테라스	344	오동도	357
20	여행지	284	파크	320	파크	290



# 03. 관광지 분석 ② 관광지분석

## ● 관광지별 방문관광객 비교 (단위:명)



■ 2023년 08월	609,042	360,199	208,786	213,815	76,874	48,024
■ 2024년 07월	331,358	247,601	151,449	38,469	40,849	51,989
■ 2024년 08월	474,687	341,625	205,555	57,131	55,535	51,528

■ 2023년 08월 ■ 2024년 07월 ■ 2024년 08월









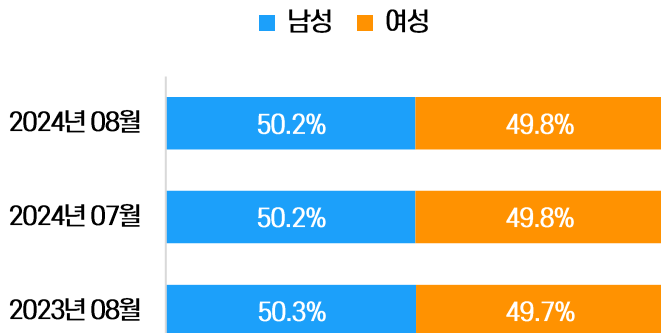
# 03. 온라인&관광지 분석 ③ 관광지별 온라인 분석

여수시 7월 관광빅데이터 결과보고

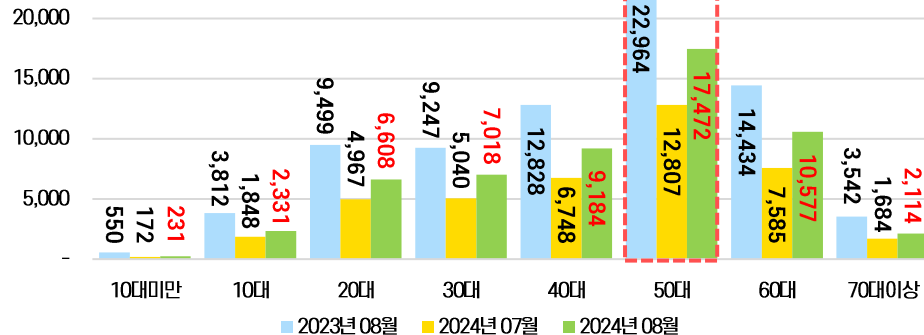
분석기준 : 2024. 7. 01 ~ 7. 31

## - 향일암 -

### 방문인구 성별 분포



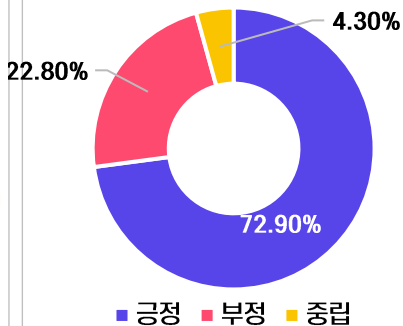
### 연령대별 방문인구



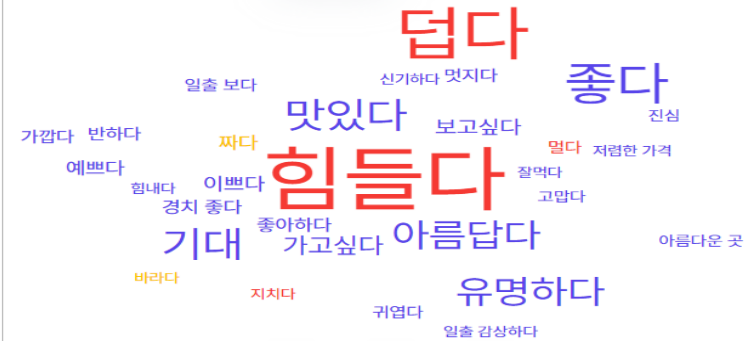
### 주요 연관어



### 감성어 비율



### 감성연관어



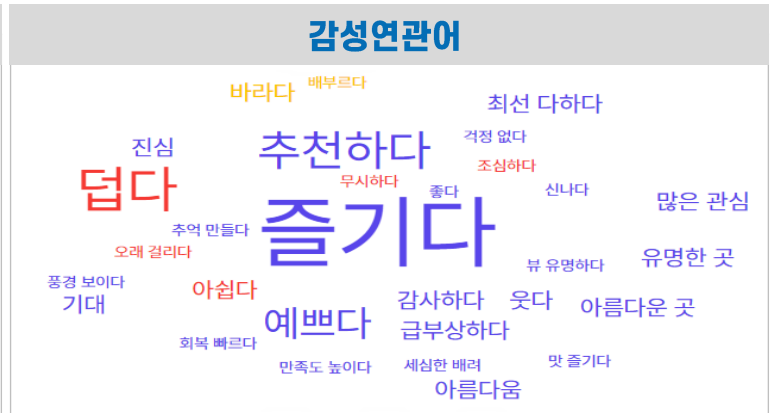
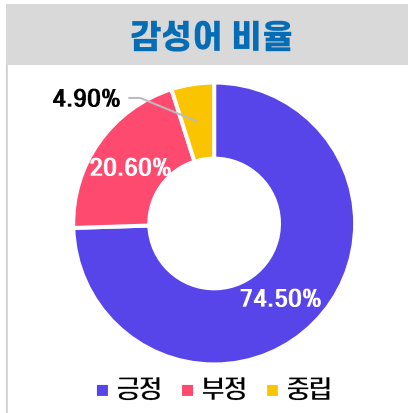
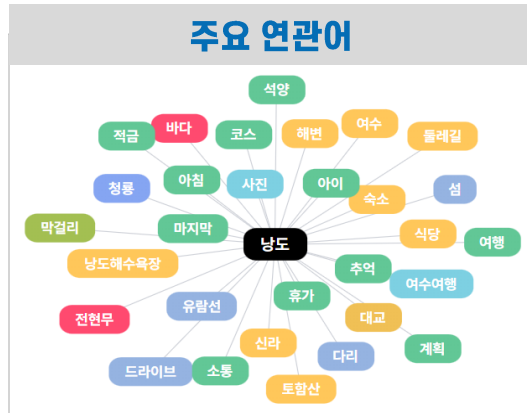
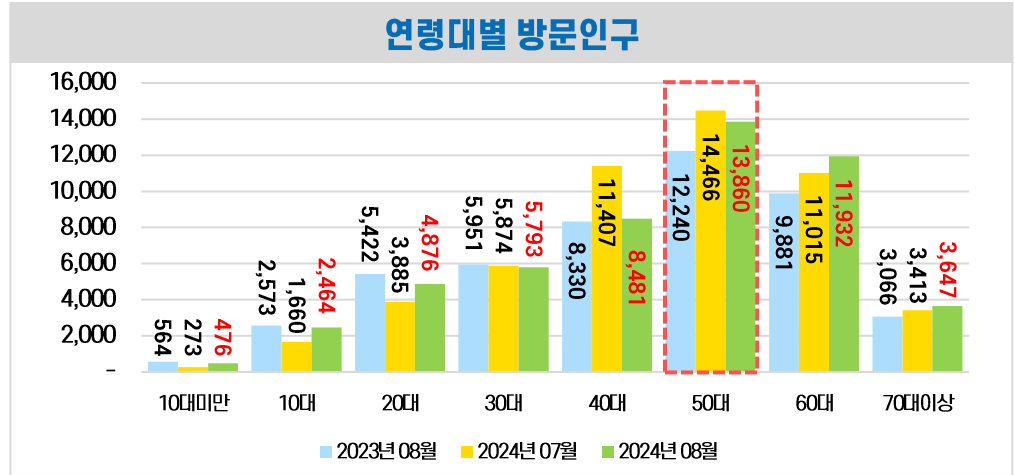
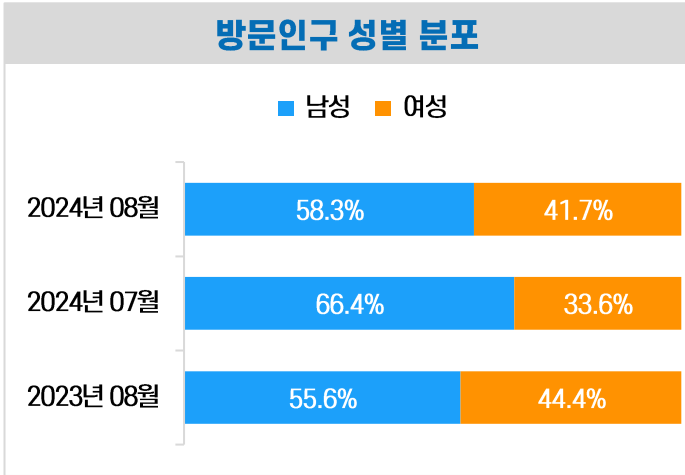


# 03. 온라인&관광지 분석 ③ 관광지별 온라인 분석

여수시 7월 관광빅데이터 결과보고

분석기준 : 2024. 7. 01 ~ 7. 31

## - 낭도/조발도 -



# 03. 온라인&관광지 분석 ④ 네비게이션 검색 상위 리스트

여수시 7월 관광빅데이터 결과보고

분석기준 : 2024. 7. 01 ~ 7. 31

숙박업소		
순위	관광지명	도로명주소
1	유담마리나호텔&리조트	오동도로 61-15
2	라마다프라자바이원덤여수	강남로 11-0
3	소노캄여수	오동도로 111-0
4	라테라스리조트&스파	진모1길 29-12
5	베네치아호텔앤리조트여수	오동도로 61-13
6	신라스테이여수	수정3길 8-0
7	디오션리조트	소호로 295-0
8	히든베이호텔	신월로 496-25
9	호텔헤이븐	진두해안길 131-0
10	한화호텔앤드리조트여수벨메르	웅천남4로 17-0
11	오션힐호텔	강남해안로 81-0
12	르컬렉티브여수	웅천남1로 66-0
13	호텔JCS	돌산로 3169-14
14	디아크리조트	돌산로 3169-30
15	블루망고풀빌라앤리조트	계동해안길 90-0
16	갈라까따 호텔&리조트	진모1길 29-26
17	웅천퍼스트시티	웅천남1로 52-0
18	코업스테이코아루여수점	거북선공원1길 22-0
19	더호텔수	엑스포대로 71-0
20	여수베이원파크	웅천로 90-0

음식 및 음료 서비스 업소		
순위	관광지명	도로명주소
1	스타벅스더여수돌산DT점	돌산로 3549-0
2	여수낭만포차거리	하멜로 102-0
3	모이핀	무술목길 50-0
4	여수명동계장	봉산남4길 23-26
5	꽃돌계장1번가	봉산2로 36-0
6	정다운식당	마상포길 12-0
7	청정계장촌	봉산남4길 23-32
8	바다김밥	통제영5길 10-4
9	순이네밥상	통제영5길 5-0
10	바다김밥돌산직영점	강남해안로 155-0
11	모이핀스카이	무술목길 59-0
12	복춘식당	교동남1길 5-8
13	원조두깨비계장	봉산남3길 12-0
14	남진이네계장갈치명가본점	봉산1로 49-0
15	나진국밥	화양로 1391-0
16	프롬나드	우두3길 98-0
17	한일관[한식]	봉산2로 32-0
18	여수당	중앙로 72-0
19	여수계장낭만별식	진두해안길 72-0
20	황소식당	봉산남3길 2-0

관광지 및 관광시설		
순위	관광지명	도로명주소
1	오동도	오동도로 222-0
2	여수해상케이블카돌산정류장	돌산로 3600-1
3	향일암	향일암로 1-0
4	여수엑스포역	망양로 2-0
5	아쿠아플라넷여수	오동도로 61-11
6	여수예술랜드	무술목길 142-1
7	여수공항	여순로 386-0
8	만성리검은모래해변	여수시
9	유월드루지테마파크	안심산길 155-0
10	대경도대합실	여항단지로 124-0
11	여수수산시장	여객선터미널길 24-0
12	돌산공원	여수시
13	아르떼뮤지엄여수	박람회길 1-0
14	여천역	시청로 200-0
15	여수종합버스터미널	좌수영로 268-0
16	여수수산물특화시장	남산로 60-31
17	여수연안여객선터미널	여객선터미널길 17-0
18	신기항여객터미널	신기길 90-0
19	국동항	여수시
20	진남관	동문로 11-0

• 네비게이션 데이터 : T-map / 분석기간 여수시 전체 데이터 적용



**04.**  
**8월 관광 빅데이터 요약**

# 04. 7월 관광 빅데이터 요약



## ▷ 여수시 외지인 관광객 수 전월 대비 **22.68% 증가**, 전년동월대비 **1.83% 증가**

- 주말 방문 관광객 수 986,006명으로 35.06%의 비중을 차지. 전월대비 주말 방문 관광객 수 **2.36% 증가**
- **순외지인** 관광객 수 1,115,209명으로 **약 30.02% 증가** (7월: 857,717명)
- 전년대비 **10-20대 제외 모든 연령층** 방문 관광객 수 증가.
- 전월대비 **모든 연령층** 방문 관광객 수 증가 (\* 10대 미만: 67.11% ↑ / 40대: 24.49% ↓)
- 특히 10대미만 관광객 수 전월 대비 가장크게 증가
- 여수 방문관광객 중 **전남 지역** 방문 관광객 수 **약 5.94% 증가** (7월: 630,425명 / 8월: 667,847명)

## ▷ 전월대비 4대 관광 전체 소비금액 **증가**

- 소비금액 전월대비 **19.85%**(약 67억) **증가**, 전년동월대비 **11.67%**(약 53.5억) **감소**
- 외국인 관광객 수는 47,946명으로 전월대비 **11.56%**(\*4,968명) **증가**, 전년동월대비 **68.89%**(\*19,557명) **증가**

## ▷ 전월대비 **남도,조발도 제외** 모든 관광지 관광객 수 **증가** / 여수, 여수여행 키워드 **언급량 증가**

- 관광지 전월대비 관광객 증감율 순위  
: 해상케이블카(**48.51% ↑**) > 종포해양공원(**43.26% ↑**) > 엑스포해양공원(**37.97% ↑**) > 향일암(**35.95% ↑**) > 오동도(**35.73% ↑**) > 남도,조발도(**0.89% ↓**)
- 전월대비 여수 키워드 관련 언급량은 **2.39% 증가**, 여수여행 키워드 관련 언급량은 **22.47% 증가**

남해안 거점도시 **미항여수**



**End of Document**