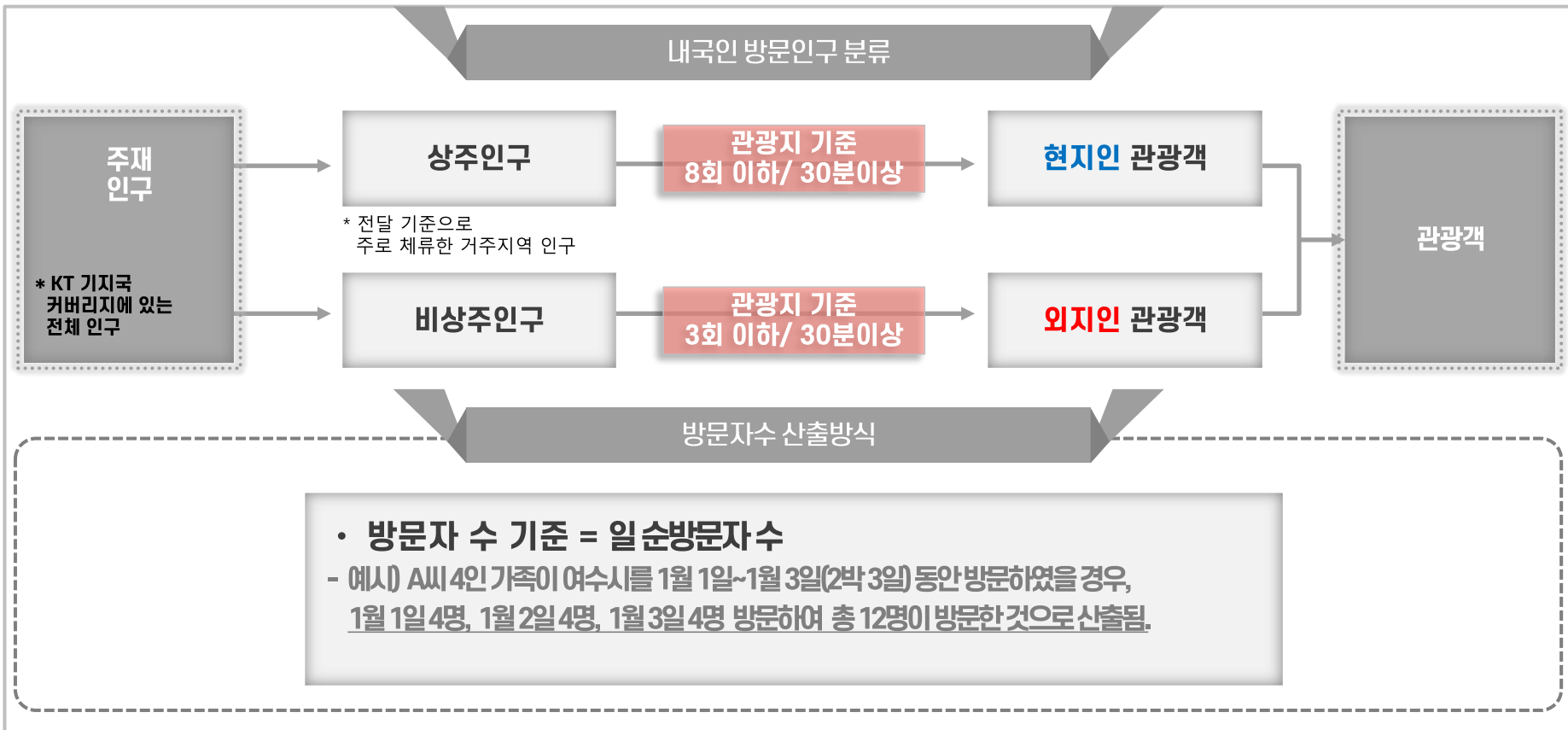


2024. 9. 여수 관광 빅데이터 분석 보고서



00. 관광인구란

● 외지인 관광객 기준 및 산출 방식



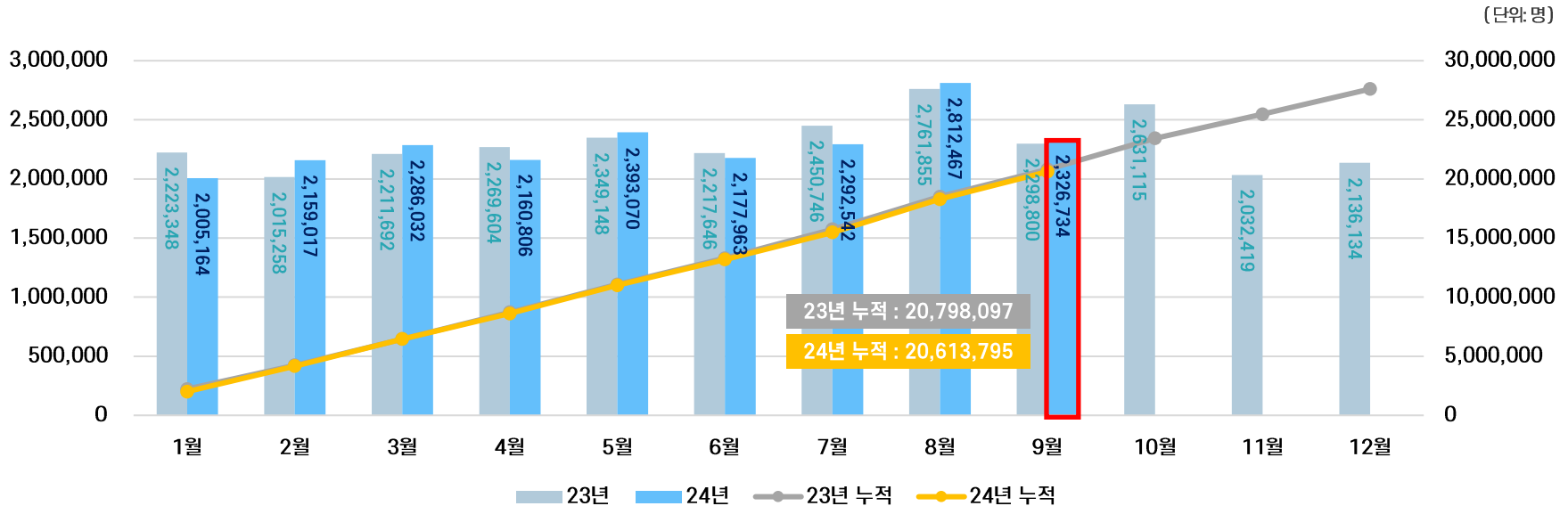
01. 종합 관광 분석

- ① 총 방문 관광인구_4P
- ② 성별&연령별 관광인구_6P
- ③ 관광인구 거주지역&이동현황_7P
- ④ 비교대상 지역 방문인구_11P
- ⑤ 관광인구 숙박 실태_12P
- ⑥ 소비분석_13P

01. 종합관광분석 (방문관광객)

● 총 방문 관광인구 수 (외지인) : 2,326,734명 / (순 외지인) : 868,865명

여수시 월별 관광객 추이 및 전년도 비교



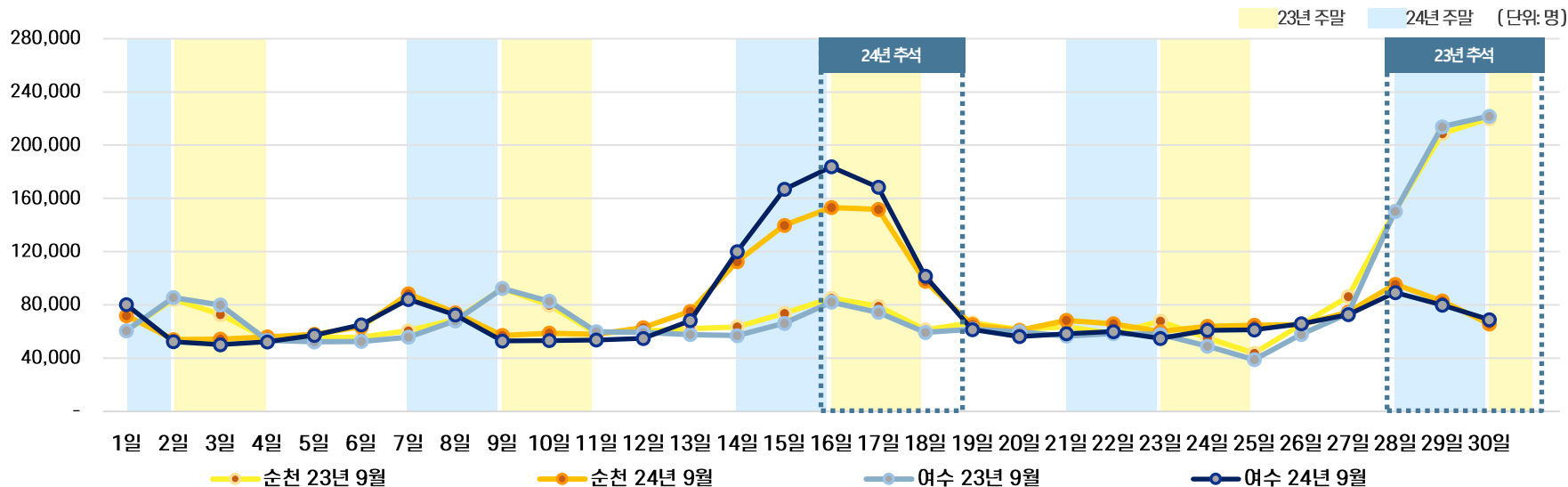
- 9월 방문관광객은 2,326,734명으로 전월 대비 **17.27%**(* 485,733명) 감소, 전년동월대비 **1.22%**(* 27,934명) 증가
- 9월까지 누적 관광객 수는 전년동월대비(* 23년: 20,798,097명) **0.89%** 감소

- 전체 방문객 수 기준 = 내국인중 현지인(여수시민)을 제외한 외지인
- 순 외지인 = 전체 방문 외지인 중 일자 별 집계 순위의 중복을 제거한 순수 방문객

01. 종합관광분석 (방문관광객)

● 총 방문 관광인구 수 (외지인) : 2,326,734명 / (순 외지인) : 868,865명

여수시 일자별 관광객 추이 및 전년도 비교



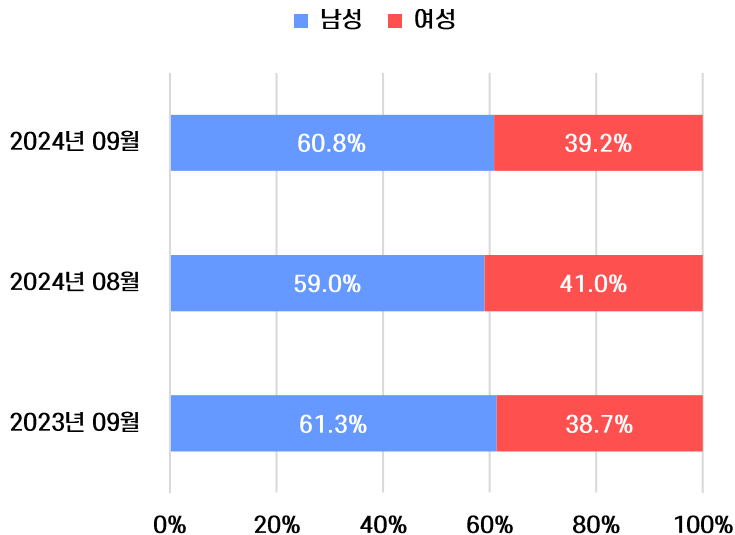
- 9월 관광객 수는 여수시 2,326,734명, 순천시 2,319,422명
- 전년동월대비 관광객 수는 여수시 1.22%(* 23년: 2,298,800명) 증가, 순천시 2.40% (* 23년: 2,376,413명) 감소

- 전체 방문객 수 기준 = 내국인중 현지인(여수시민)을 제외한 외지인
- 순 외지인 = 전체 방문 외지인 중 일자 별 집계 순위의 중복을 제거한 순수 방문객

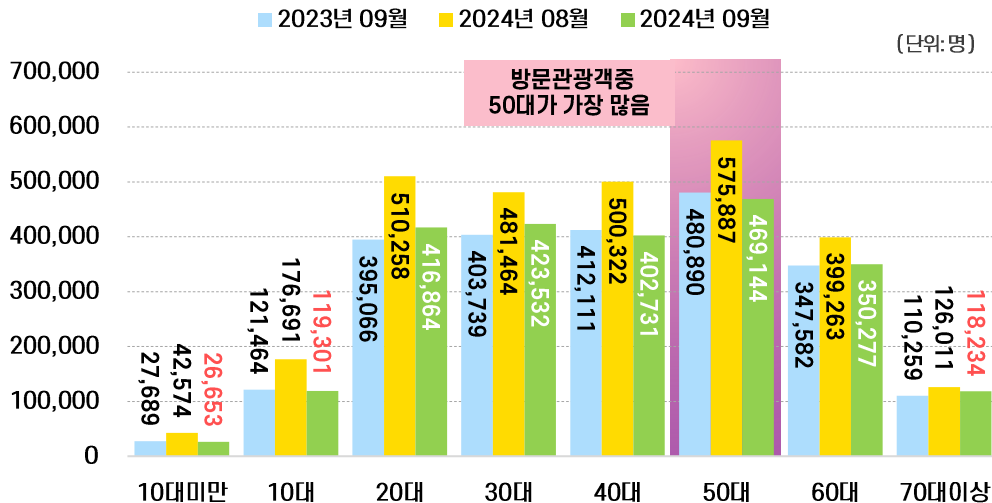
01. 종합관광분석 (방문관광객)

● 성별 & 연령별 관광인구

성별 관광인구



연령별 관광인구



- 전년대비 남성 관광객 수 0.43%(* 6,097명) 감소, 여성 관광객 수 2.46%(* 21,837명) 감소
- 전월대비 남성 관광객 수 14.77%(* 245,259명) 감소, 여성 관광객 수 20.88%(* 240,474명) 감소
- 전월대비 전 연령층 관광객 수 감소. 특히 50대 관광객 수 크게 감소 (* 50대: 106,743명! / 40대: 97,591명!)
- 연령대별 방문관광객 수 순위는 50대 > 30대 > 20대 > 40대 > 60대 > 10대 > 70대이상 > 10대미만 순으로 집계됨

01. 종합관광분석 (방문관광객)

● 관광인구 거주지역 & 이동현황 [체류인원 : 1,103,648명 / 이동인원 : 1,223,090명]

여수시

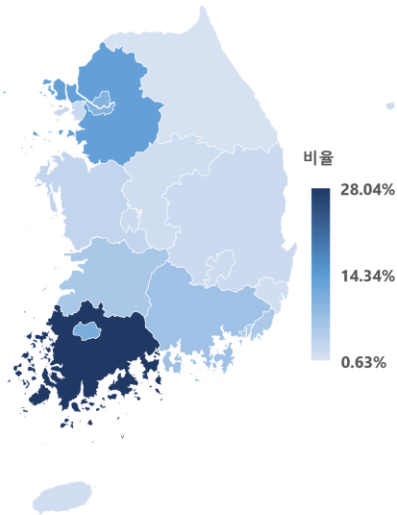
관광객 거주지역

여수시 방문 인구중 24시간이후 타지역이동인구

관광객 이동지역

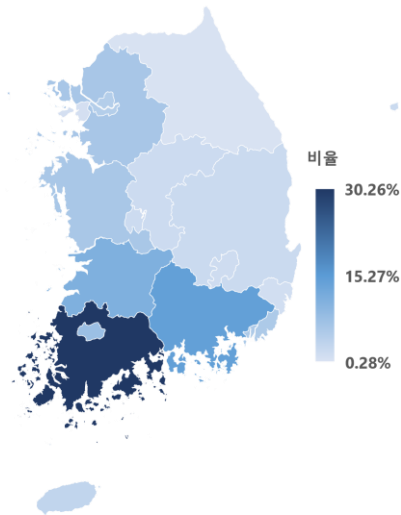
거주지역	관광객수	비율
전남	652,432	28.04%
경기	311,836	13.40%
광주	255,551	10.98%
서울	232,160	9.98%
경남	162,929	7.00%
전북	136,665	5.87%
부산	131,277	5.64%
충남	74,816	3.22%
인천	58,282	2.50%
대전	53,275	2.29%
경북	52,758	2.27%
대구	48,703	2.09%
충북	43,299	1.86%
제주	37,463	1.61%
울산	36,198	1.56%
강원	24,439	1.05%
세종	14,646	0.63%
합계	2,326,729	100.00%

❖ 소수점 세번째 반올림



이동지역	관광객수	비율
전남	370,093	30.26%
경남	174,481	14.27%
전북	134,229	10.97%
광주	95,039	7.77%
경기	76,218	6.23%
충남	74,132	6.06%
부산	67,931	5.55%
서울	58,038	4.75%
제주	39,452	3.23%
경북	26,544	2.17%
대전	24,046	1.97%
충북	22,944	1.88%
대구	20,251	1.66%
울산	16,770	1.37%
인천	12,737	1.04%
강원	6,737	0.55%
세종	3,448	0.28%
합계	1,223,090	100.00%

❖ 소수점 세번째 반올림



- 광주/전남 지역 유입 관광객은 907,983명으로 전월 관광객(*975,111명) 대비 **6.88% 감소**
- 광주/전남 지역을 제외한 유입 관광객은 1,418,746명으로, 전월 관광객(* 1,837,355명) 대비 **22.78% 감소**
- 유입된 관광객 중 체류 47.43%(* 1,103,648명), 비체류 52.57%(* 1,223,090명)로 전월 체류비율(* 44.83%) 대비 약 **2.60% 증가**

01. 종합관광분석 (방문관광객)

여수시 9월 관광빅데이터 결과보고

분석기준 : 2024. 9. 01 ~ 9. 30

● 관광인구 거주지역 & 이동현황 [체류인원 : 1,184,538명 / 이동인원 : 1,265,103명]

목포시

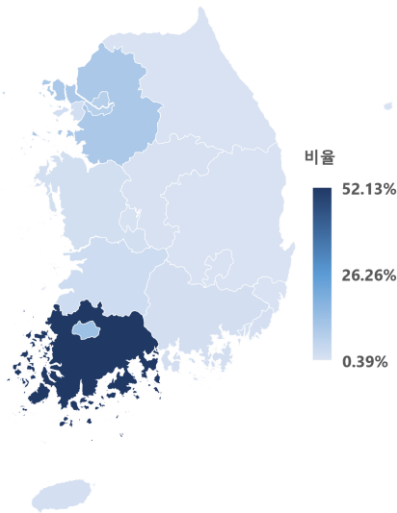
관광객 거주지역

목포시 방문 인구중 24시간이후 타지역이동인구

관광객 이동지역

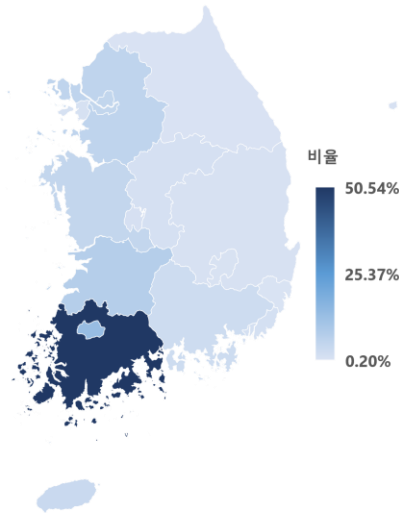
거주지역	관광객수	비율
전남	1,277,062	52.13%
광주	314,412	12.84%
경기	246,370	10.06%
서울	187,152	7.64%
전북	74,187	3.03%
인천	49,853	2.04%
충남	47,554	1.94%
경남	45,455	1.86%
부산	37,956	1.55%
제주	37,500	1.53%
대전	27,824	1.14%
충북	24,883	1.02%
경북	21,092	0.86%
강원	19,733	0.81%
대구	15,626	0.64%
울산	13,516	0.55%
세종	9,465	0.39%
합계	2,449,640	100.00%

※ 소수점 세번째 반올림



이동지역	관광객수	비율
전남	639,378	50.54%
광주	168,678	13.33%
전북	94,175	7.44%
경기	69,645	5.51%
서울	61,975	4.90%
충남	61,117	4.83%
제주	46,007	3.64%
경남	35,549	2.81%
부산	17,446	1.38%
충북	15,489	1.22%
대전	13,415	1.06%
인천	13,042	1.03%
경북	10,403	0.82%
대구	7,467	0.59%
강원	4,903	0.39%
울산	3,882	0.31%
세종	2,532	0.20%
합계	1,265,103	100.00%

※ 소수점 세번째 반올림



- 광주/전남 지역 유입 관광객은 1,591,474명으로 전월관광객 (* 1,513,394명) 대비 **5.16% 증가**
- 광주/전남 지역을 제외한 유입 관광객은 858,166명으로 전월 관광객 (* 848,927명) **1.09% 증가**
- 유입된 관광객 중 체류 48.36%(* 1,184,538명), 비체류 51.64%(* 1,265,103명)로 전월 체류비율(* 44.88%) 대비 약 **3.48% 증가**

01. 종합관광분석 (방문관광객)

여수시 9월 관광빅데이터 결과보고

분석기준 : 2024. 9. 01 ~ 9. 30

● 관광인구 거주지역 & 이동현황 [체류인원 : 588,294명 / 이동인원 : 764,640명]

통영시

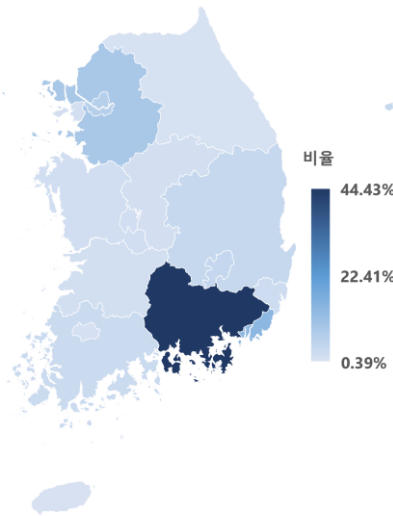
관광객 거주지역

통영시 방문 인구중 24시간이후 타지역이동인구

관광객 이동지역

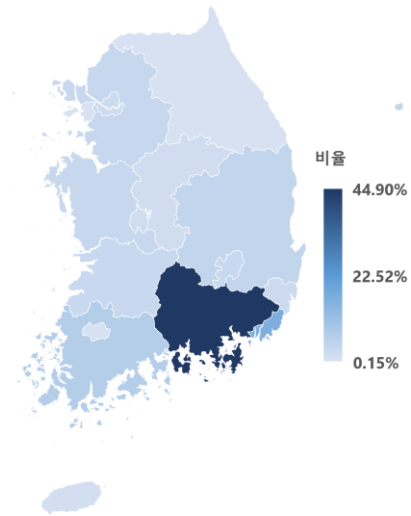
거주지역	관광객수	비율
경남	601,079	44.43%
부산	187,836	13.88%
경기	119,761	8.85%
서울	89,933	6.65%
대구	56,107	4.15%
경북	51,823	3.83%
전남	43,273	3.20%
울산	35,431	2.62%
충남	27,338	2.02%
대전	26,190	1.94%
전북	23,059	1.70%
충북	21,537	1.59%
인천	20,652	1.53%
광주	17,885	1.32%
강원	13,475	1.00%
제주	12,338	0.91%
세종	5,222	0.39%
합계	1,352,939	100.00%

❖ 소수점 세번째 반올림



이동지역	관광객수	비율
경남	343,312	44.90%
부산	126,976	16.61%
전남	52,033	6.80%
경북	34,319	4.49%
경기	28,667	3.75%
충남	27,104	3.54%
전북	26,331	3.44%
대구	26,322	3.44%
울산	21,576	2.82%
서울	19,607	2.56%
대전	15,548	2.03%
충북	15,135	1.98%
제주	11,008	1.44%
광주	6,442	0.84%
강원	5,291	0.69%
인천	3,816	0.50%
세종	1,153	0.15%
합계	764,640	100.00%

❖ 소수점 세번째 반올림



- 경남 지역 유입 관광객은 601,079명으로 전월관광객(*617,759명) 대비 **2.70% 감소**
- 경남 지역을 제외한 유입 관광객은 751,860명으로, 전월 관광객(*902,211명) 대비 **16.66% 감소**
- 유입된 관광객 중 체류 43.48%(* 588,294명), 비체류 56.52%(* 764,640명)로 전월 체류비율(*42.56%) 대비 약 **0.92% 증가**

01. 종합관광분석 (방문관광객)

여수시 9월 관광빅데이터 결과보고

분석기준 : 2024. 9. 01 ~ 9. 30

● 관광인구 거주지역 & 이동현황 [체류인원 : 4,425,008명 / 이동인원 : 278,053명]

제주도

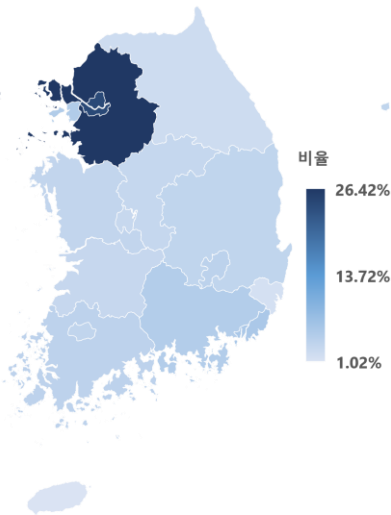
관광객 거주지역

.....> 제주도방문 인구중 24시간이후 타지역이동인구

관광객 이동지역

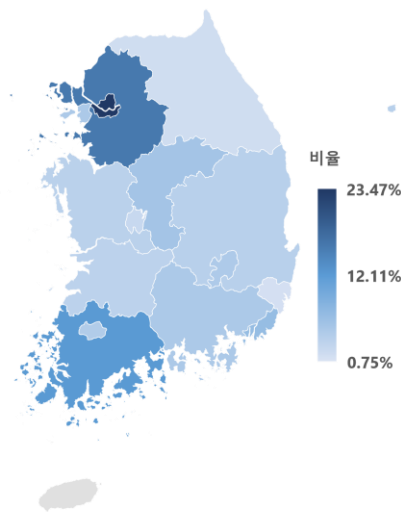
거주지역	관광객수	비율
경기	1,242,420	26.42%
서울	1,140,017	24.24%
부산	268,635	5.71%
인천	242,650	5.16%
경남	231,689	4.93%
대구	188,157	4.00%
전남	185,885	3.95%
경북	167,782	3.57%
광주	165,331	3.52%
충남	159,574	3.39%
충북	148,321	3.15%
전북	143,131	3.04%
대전	138,646	2.95%
강원	108,093	2.30%
울산	76,018	1.62%
제주	47,950	1.02%
세종	47,859	1.02%
합계	4,702,158	100.00%

❖ 소수점 세번째 반올림



이동지역	관광객수	비율
서울	65,271	23.47%
경기	44,532	16.02%
전남	34,126	12.27%
부산	18,895	6.80%
충북	15,528	5.58%
경남	13,473	4.85%
인천	13,437	4.83%
대구	12,999	4.68%
광주	12,232	4.40%
경북	10,556	3.80%
충남	10,100	3.63%
전북	9,632	3.46%
대전	6,698	2.41%
강원	4,896	1.76%
울산	3,601	1.30%
세종	2,077	0.75%
합계	278,053	100.00%

❖ 소수점 세번째 반올림



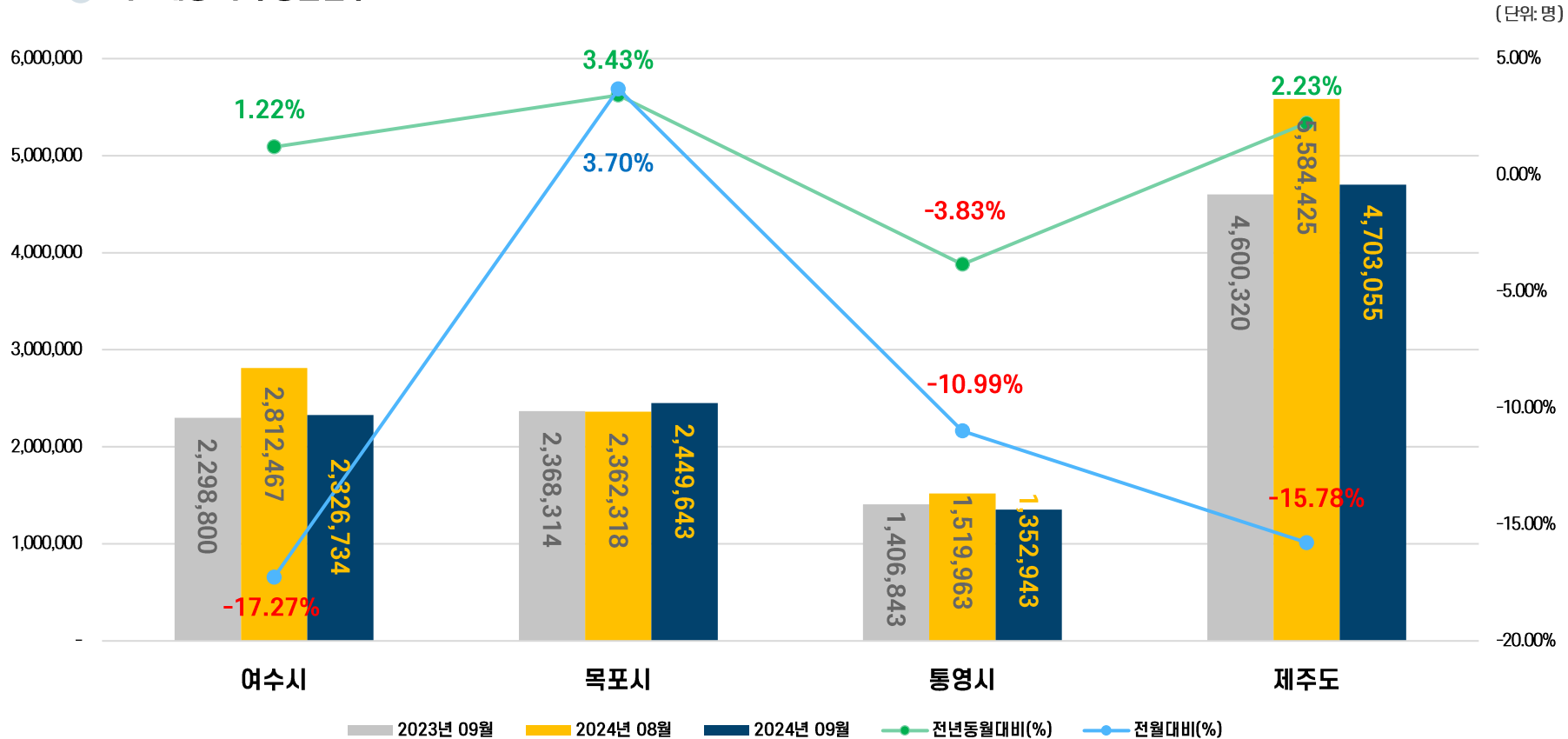
- 유입 관광객은 4,702,158명으로 전월관광객(*5,584,422명) 대비 **15.79% 감소**
- 유입된 관광객 중 체류 94.09%(* 4,425,008명), 비체류 5.75%(* 278,053명)로 전월 체류비율(* 94.25%) 대비 약 **0.16% 감소**

01. 종합관광분석 (방문관광객)

여수시 9월 관광빅데이터 결과보고

분석기준 : 2024. 9. 01 ~ 9. 30

● 비교대상 지역 방문인구

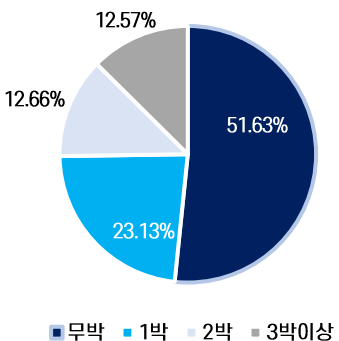


01. 종합관광분석 (방문관광객)

● 관광인구 숙박 실태

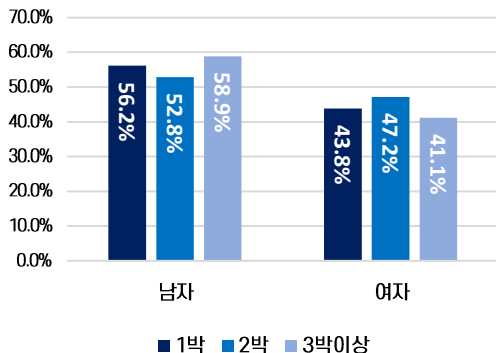
관광객 숙박현황 및 성별분포

숙박형태	여행객수	
무박	1,201,405	51.63%
1박	538,246	23.13%
2박	294,612	12.66%
3박이상	292,470	12.57%
합계	2,326,733	100%

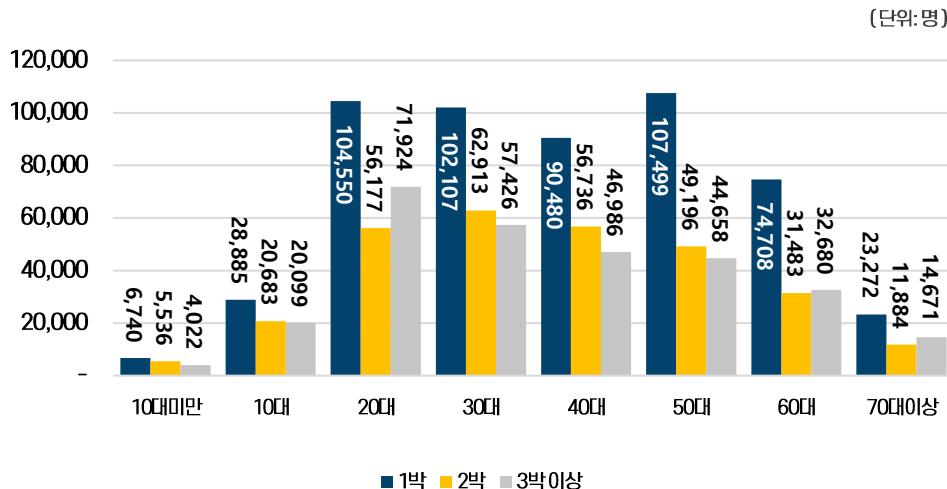


(단위: 명)

구분	1박	2박	3박 이상
여자	235,836	139,004	120,273
남자	302,408	155,607	172,196
합계	538,245	294,612	292,470



연령대별 관광객 숙박현황



- 해당월 숙박인원은 1,125,328명으로 전년동월대비 숙박인원 **99.81% 증가**, 전월대비 **23.77% 감소** (* 23년 9월: 562,141명, 24년 8월: 1,476,242명)
- 전월대비 **모든 연령층** 숙박인원 수 감소. 그 중 **50대 가장 크게 감소**(* 72,008명 !)
- **1박 숙박인원은 50대가 가장 많았으나, 전체 숙박인원은 20대가 가장 많음**(20대 > 30대: 222,446명 > 50대: 201,353명 > 40대: 194,202명)

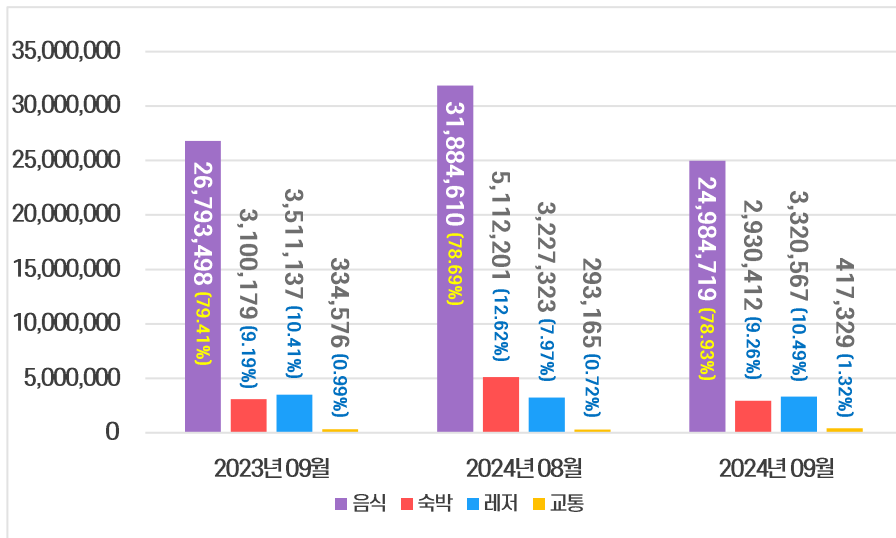
• 외지인 기준 (외국인 관광객 숙박현황은 16P 참조)

*KTBigSight 산출로직 변경으로 24년 4월 이후 전 연령 숙박인원 크게 증가

01. 종합관광분석 (방문관광객)

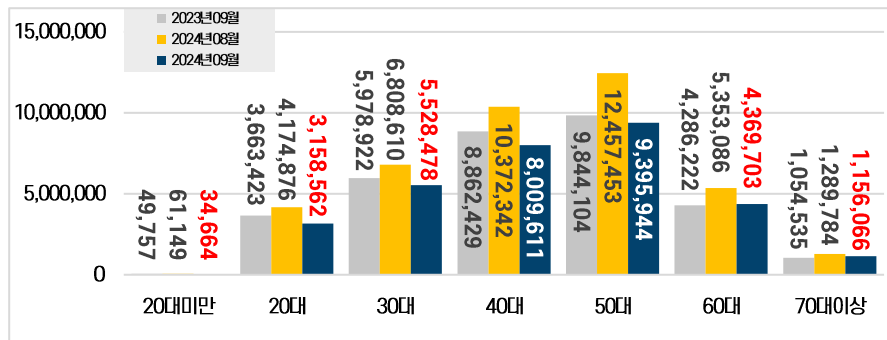
● 소비분석 (내국인) : 4대 관광 소비액

4대 관광 소비금액 (단위:천원)



성별 소비현황 & 연령대별 소비현황 (단위:천원)

구분	합계	남자	여자
2023년 09월	33,739,391	23,435,572	10,303,819
2024년 08월	40,517,305	27,550,335	12,966,970
2024년 09월	31,653,022	22,257,959	9,395,063



- 9월 4대 관광 소비금액 전월대비 **21.88%**(약 88.6억) 감소, 전년동월대비 **6.18%**(약 20.8억) 감소
- 전월대비 4대 관광 소비금액 **교통**부분을 제외한 **전체 감소** (교통 **24.73%** ↑ / 레저 **5.43%** ↓ / 숙박 **5.48%** ↓ / 음식 **6.75%** ↓)
- 9월 4대 관광 소비 비율은 음식(78.93%) > 레저(10.49%) > 숙박(9.26%) > 교통(1.32%) 순으로 차지함
- 전월대비 **전 연령층** 관광객 소비금액 감소. 특히 **50대** 관광객 소비금액 **가장 크게 감소**(약 30.6억)
- 전년대비 **60대 이상**을 제외한 **전 연령층** 소비금액 감소



02.

외국인 관광 현황

- ① 외국인 방문객 과년도 비교 및 월 비교_15P
- ② 국적별 방문 및 숙박현황_16P

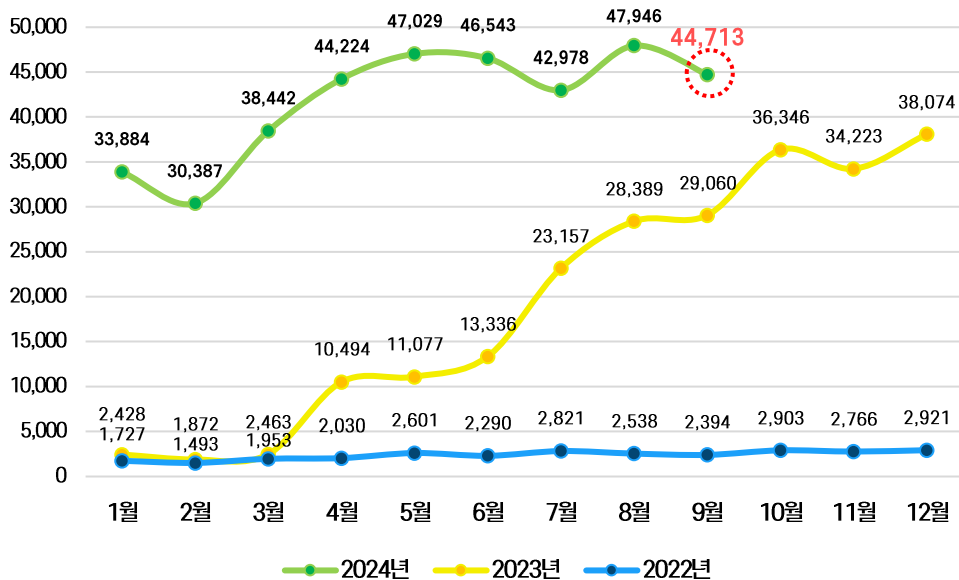
02. 외국인 분석 ① 외국인 방문객 과년도 비교 및 월 비교

여수시 9월 관광빅데이터 결과보고

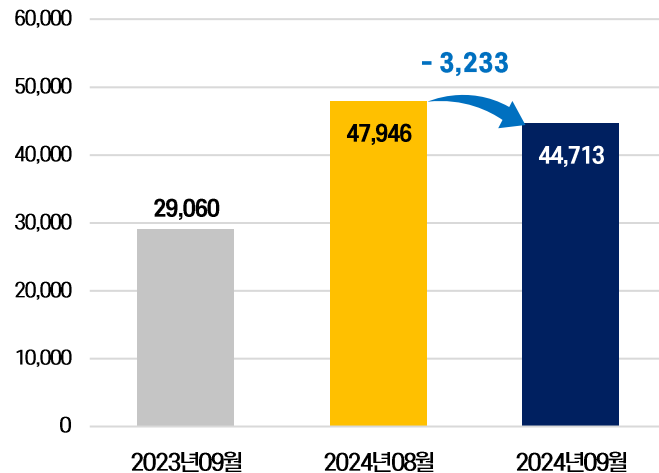
분석기준 : 2024. 9. 01 ~ 9. 30

● 총 관광객수 (외국인) : 42,978명

외국인 관광인구 과년도 월별 방문 추이



전년동월 및 전월 비교

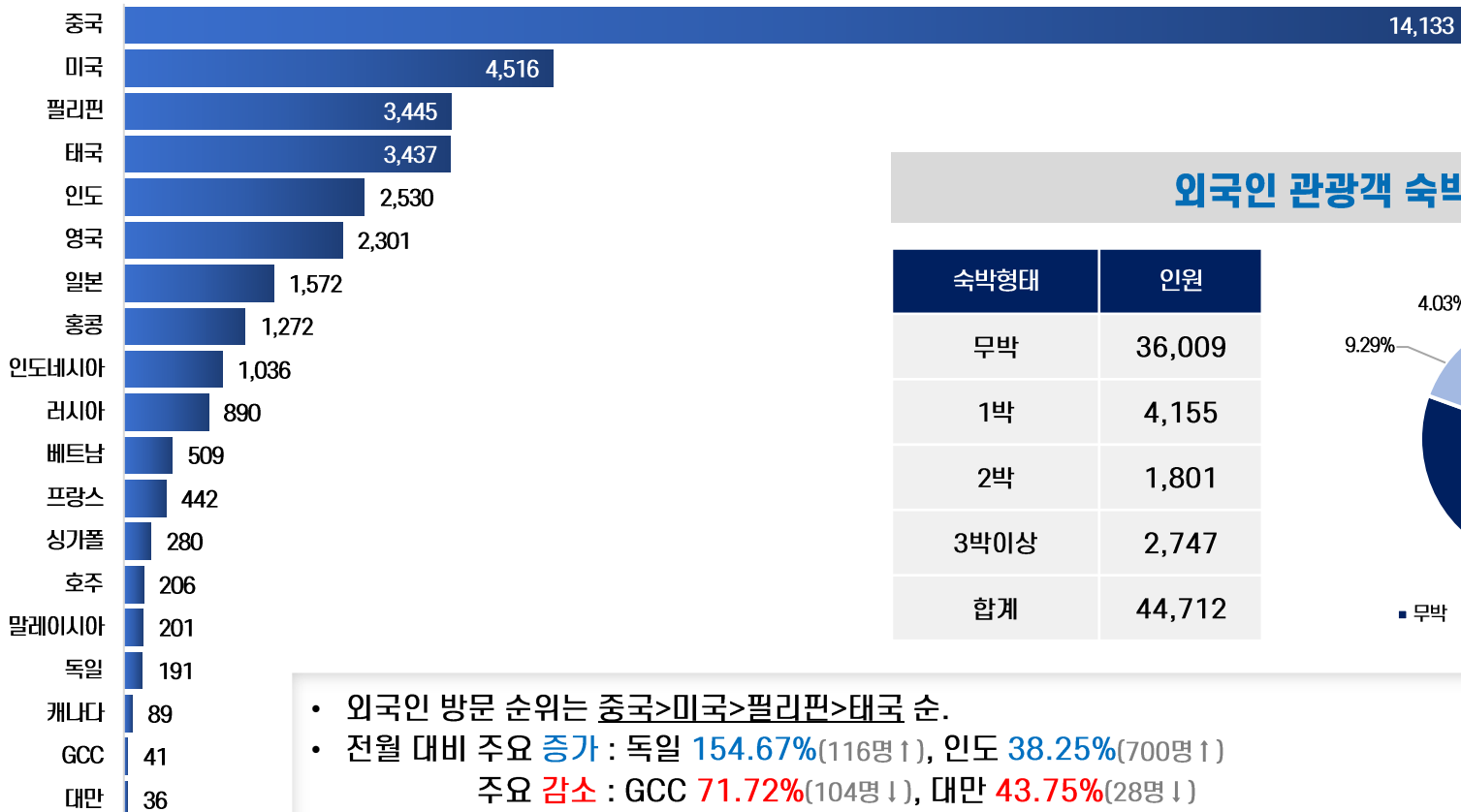


- 외국인 관광객 수는 44,713명으로 전년동월대비 53.86%(* 15,653명) 증가, 전월대비 6.74%(* 3,233명) 감소

02. 외국인 분석

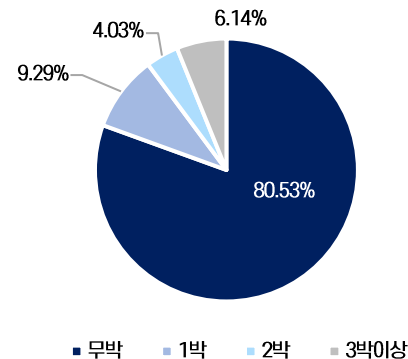
② 국적별 방문 및 숙박현황

외국인 관광 현황



외국인 관광객 숙박현황

숙박형태	인원
무박	36,009
1박	4,155
2박	1,801
3박이상	2,747
합계	44,712



- 외국인 방문 순위는 중국>미국>필리핀>태국 순.
- 전월 대비 주요 증가 : 독일 154.67%(116명 ↑), 인도 38.25%(700명 ↑)
주요 감소 : GCC 71.72%(104명 ↓), 대만 43.75%(28명 ↓)
- 숙박인원은 총 8,703명. 전월대비 6.55% 증가(535명 ↑), 총 방문객 대비 숙박인원 비율은 19.46%

03.

온라인 및 관광지 분석

- ① 온라인 키워드 노출 및 분석_18P
- ② 관광지분석_27P
- ③ 관광지별 온라인 분석_29P
- ④ 네이게이션 검색 상위 리스트 _35P

03. 온라인 분석

① 온라인 키워드 노출 및 분석

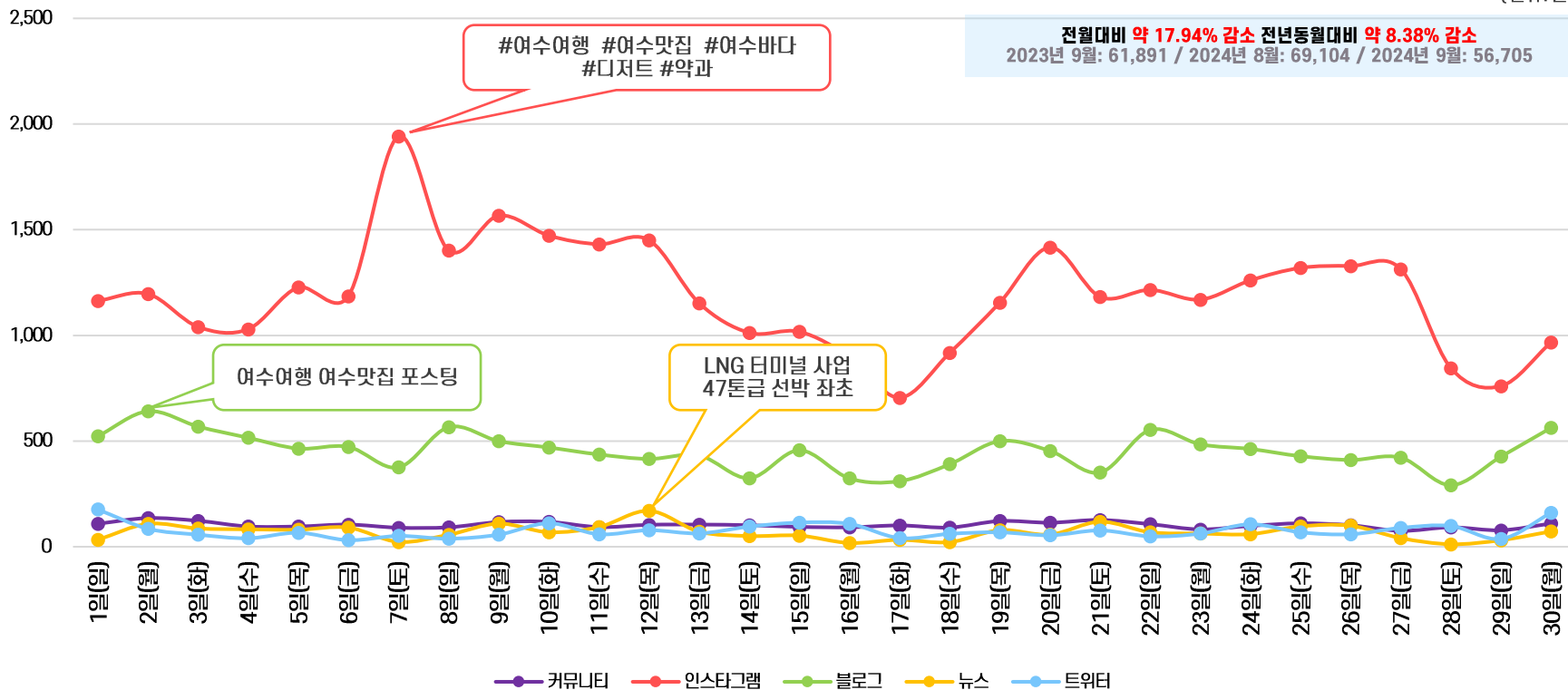
여수시 9월 관광빅데이터 결과보고

분석기준 : 2024. 9. 01 ~ 9. 30

키워드 분석 : 여수

“여수” 키워드 언급량 일별 추이 (리트윗 제외)

(단위: 건)



03. 온라인 분석 ① 온라인 키워드 노출 및 분석

여수시 9월 관광빅데이터 결과보고

분석기준 : 2024. 9. 01 ~ 9. 30

● 키워드 분석 : 여수

연관어_지역/자연

■ 순위 상승 ■ 순위 하락

순위	2023년 9월		2024년 8월		2024년 9월	
	연관어	건수	연관어	건수	연관어	건수
1	순천	8,699	순천	9,588	순천	9,055
2	광주	6,969	광양	6,978	광주	6,580
3	부산	5,265	광주	6,819	광양	6,527
4	광양	4,794	부산	4,801	부산	4,451
5	대전	3,894	전주	3,721	전주	3,626
6	전주	3,616	목포	3,509	목포	3,302
7	목포	3,606	대전	3,108	대전	3,169
8	대구	3,443	여수시	2,707	제주	3,023
9	인천	3,066	울산	2,455	대구	2,701
10	서울	2,993	제주	2,438	울산	2,700
11	울산	2,859	청주	2,393	창원	2,474
12	수원	2,786	대구	2,285	청주	2,397
13	창주	2,674	인천	2,260	인천	2,335
14	창원	2,562	춘천	2,238	경주	2,297
15	경주	2,139	창원	2,158	수원	2,203

03. 온라인 분석

① 온라인 키워드 노출 및 분석

여수시 9월 관광빅데이터 결과보고

분석기준 : 2024. 9. 01 ~ 9. 30

● 키워드 분석 : 여수

연관어_단체

■ 순위 상승 ■ 순위 하락

순위	2023년 9월		2024년 8월		2024년 9월	
	연관어	건수	연관어	건수	연관어	건수
1	업체	5,945	디자인	3,798	네이버	1,024
2	네이버	1,982	홍대	1,666	조합	791
3	쿠팡	875	네이버	825	단체	681
4	인터파크	593	단체	450	디자인	518
5	디자인	560	조합	408	홍대	401
6	업계	513	에스테틱	366	여수시청	302
7	인터파크티켓	484	여수시청	318	인성한의원	273
8	티켓링크	471	전문점	281	gs	270
9	좌수영	435	인성한의원	271	네이트	260
10	공사	410	기상청	269	공사	247
11	조합	386	경북대	250	좌수영	226
12	기상청	356	좌수영	227	gs칼텍스	223
13	홍대	315	업체	222	흥국	201
14	여수대	314	여권	215	여행에미치다	159
15	여수시청	312	공사	197	에스더	158

03. 온라인 분석

① 온라인 키워드 노출 및 분석

여수시 9월 관광빅데이터 결과보고

분석기준 : 2024. 9. 01 ~ 9. 30

● 키워드 분석 : 여수

연관어_전체(도시,단체 제외)

■ 순위 상승 ■ 순위 하락

순위	2023년 9월		2024년 8월		2024년 9월	
	연관어	건수	연관어	건수	연관어	건수
1	맛집	23,190	맛집	18,728	맛집	20,400
2	여행	18,203	여행	15,933	여행	19,957
3	맛	12,258	여수여행	10,355	여수여행	12,669
4	여수여행	11,118	카페	10,065	바다	11,547
5	카페	10,428	프로필	9,185	카페	8,852
6	음식	9,084	사진	6,253	예약	7,437
7	바다	8,514	제품	6,247	여름	7,215
8	사진	8,067	바다	5,673	사장님	5,640
9	서비스	7,696	가방	4,927	갈치	5,627
10	포스팅	7,668	카드	4,464	휴가	5,613
11	메뉴	7,103	네일	3,957	계장	5,471
12	여름	6,498	주문	3,861	사진	5,328
13	밥	6,479	디자인	3,785	인스타	4,624
14	계장	6,462	지갑	3,509	도시어부	4,621
15	식사	6,384	상품	3,391	도시	4,541
16	포차	6,016	여수밤바다	3,351	맛	4,506
17	분위기	5,721	신발	3,329	가족	4,224
18	이순신	5,462	김치	3,147	어부	4,208
19	가족	5,299	숙소	3,089	소통	3,906
20	휴가	4,860	밥	3,024	오션뷰	3,903

03. 온라인 분석

① 온라인 키워드 노출 및 분석

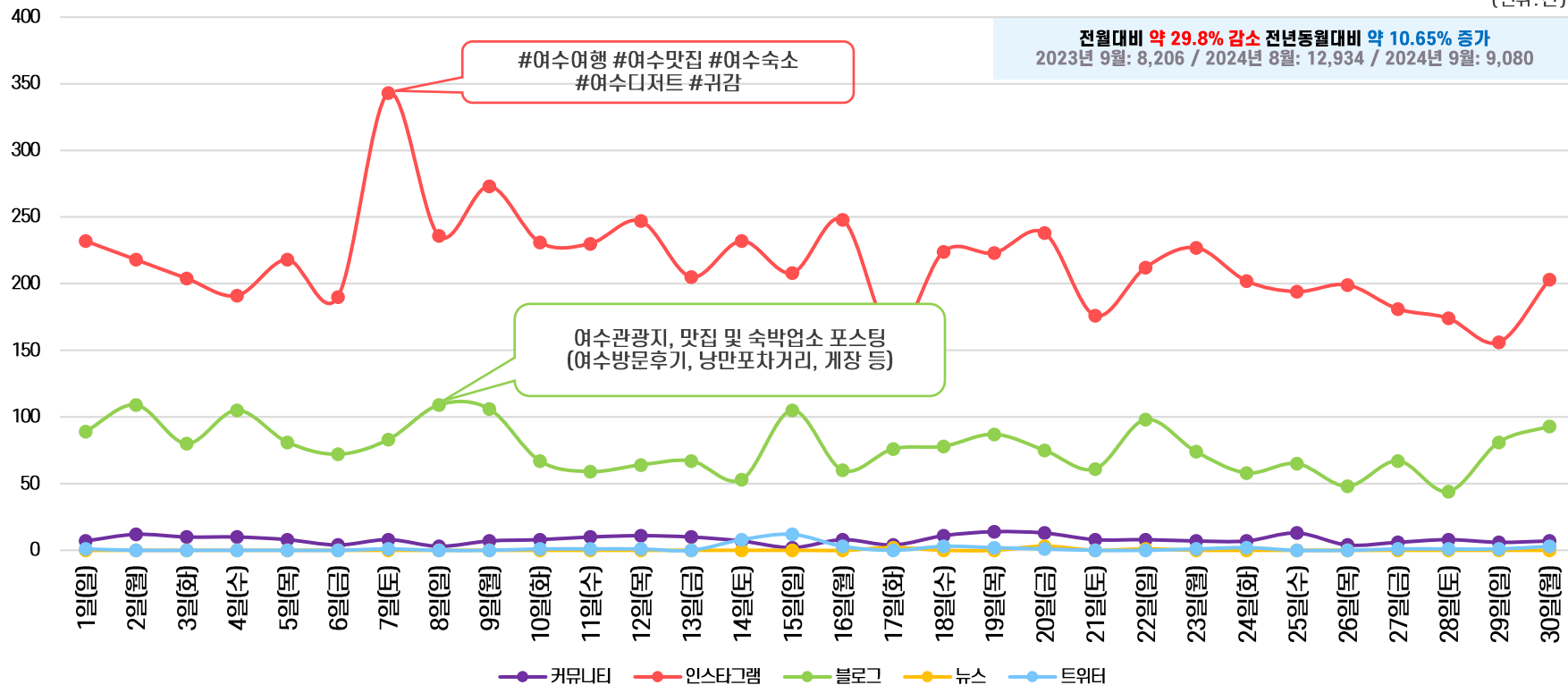
여수시 9월 관광빅데이터 결과보고

분석기준 : 2024. 9. 01 ~ 9. 30

● 키워드 분석 : 여수여행

“여수 여행” 키워드 언급량 일별 추이 (리트윗 제외)

(단위: 건)



03. 온라인 분석

① 온라인 키워드 노출 및 분석

여수시 9월 관광빅데이터 결과보고

분석기준 : 2024. 9. 01 ~ 9. 30

● 키워드 분석 : 여수여행

연관어_문화/여가

■ 순위 상승 ■ 순위 하락

순위	2023년 9월		2024년 8월		2024년 9월	
	연관어	건수	연관어	건수	연관어	건수
1	여행	5,259	여행	4,032	여행	4,993
2	사진	1,559	여수밤바다	1,084	여수밤바다	1,393
3	여수밤바다	997	사진	803	여름휴가	1,157
4	여름휴가	935	여름휴가	485	사진	906
5	가족여행	508	가족여행	451	가족여행	833
6	국내여행	415	엑스포	325	도시어부	492
7	엑스포	405	물놀이	289	광장	445
8	광장	357	여수엑스포	273	물놀이	381
9	여수엑스포	315	광장	268	엑스포	379
10	수영	284	1박2일	190	여수엑스포	330
11	물놀이	239	국내여행	183	국내여행	252
12	클럽	211	요트	153	수영	225
13	1박2일	209	관광	139	1박2일	210
14	해외여행	206	예술	130	요트	164
15	산책	164	수영	125	여름방학	157
16	벽화	152	통제영	122	미디어아트	137
17	요트	119	trip	116	우정여행	120
18	동상	112	벽화	109	부산여행	115
19	창가	108	노래	83	루지	112
20	통제영	99	산책	74	관광	108

03. 온라인 분석

① 온라인 키워드 노출 및 분석

여수시 9월 관광빅데이터 결과보고

분석기준 : 2024. 9. 01 ~ 9. 30

● 키워드 분석 : 여수여행

연관어_음식

■ 순위 상승 ■ 순위 하락

순위	2023년 9월		2024년 8월		2024년 9월	
	연관어	건수	연관어	건수	연관어	건수
1	계장	1,151	계장	987	계장	1,245
2	밥	1,087	밥	617	갈치	757
3	김치	907	딸기	585	삼합	723
4	삼합	898	김치	555	밥	711
5	딸기	831	갓김치	519	김치	620
6	갓김치	799	딸기모피	449	디저트	617
7	모피	766	간장계장	445	갈치조림	588
8	딸기모피	754	갈치조림	423	딸기	561
9	배	669	모피	418	갓김치	558
10	아이스크림	640	디저트	404	문어	555
11	디저트	607	아이스크림	361	아이스크림	455
12	회	510	삼합	355	딸기모피	453
13	해물	487	양념계장	344	모피	423
14	김밥	477	배	340	간장계장	413
15	간장계장	471	회	321	갈치구이	403
16	문어	423	김밥	288	배	381
17	갈치조림	404	문어	262	김밥	368
18	빵	399	갈치	237	사시미	334
19	양념계장	339	바베큐	225	모듬회	327
20	커피	309	계장백반	187	회	323

03. 온라인 분석

① 온라인 키워드 노출 및 분석

여수시 9월 관광빅데이터 결과보고

분석기준 : 2024. 9. 01 ~ 9. 30

● 키워드 분석 : 여수여행

연관어_장소

■ 순위 상승 ■ 순위 하락

순위	2023년 9월		2024년 8월		2024년 9월	
	연관어	건수	연관어	건수	연관어	건수
1	여수	9,835	여수	9,046	여수	11,337
2	맛집	3,900	맛집	3,299	맛집	4,006
3	카페	2,345	카페	2,079	바다	2,454
4	바다	2,188	바다	1,586	카페	2,024
5	숙소	1,492	숙소	1,223	여수밤바다	1,393
6	여수밤바다	997	여수밤바다	1,084	숙소	1,243
7	식당	913	리조트	708	리조트	637
8	호텔	861	여수펜션	656	호텔	633
9	주차장	746	호텔	643	폴빌라	577
10	가게	654	여수시	616	여수시	576
11	순천	624	폴빌라	569	식당	570
12	수영장	622	수영장	489	수영장	512
13	여수펜션	549	주차장	469	여수펜션	500
14	광주	520	순천	458	도시	494
15	리조트	512	광주	445	아쿠아플라넷	456
16	오동도	421	식당	426	광장	445
17	아쿠아플라넷	368	테라스	377	주차장	432
18	광장	357	오동도	347	순천	403
19	폴빌라	331	라테라스	344	오동도	357
20	여행지	284	파크	320	파크	290

03. 온라인 분석

① 온라인 키워드 노출 및 분석

여수시 9월 관광빅데이터 결과보고

분석기준 : 2024. 9. 01 ~ 9. 30

키워드 분석 : 여수

PC검색량(월)



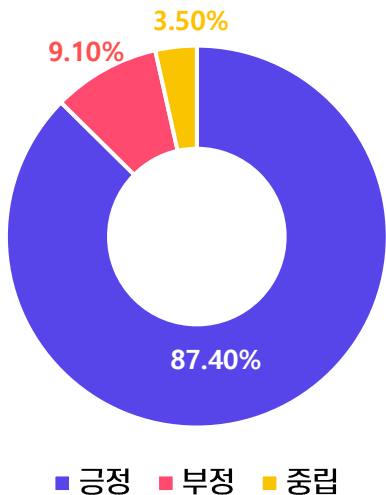
21,600건

모바일검색량(월)



95,800건

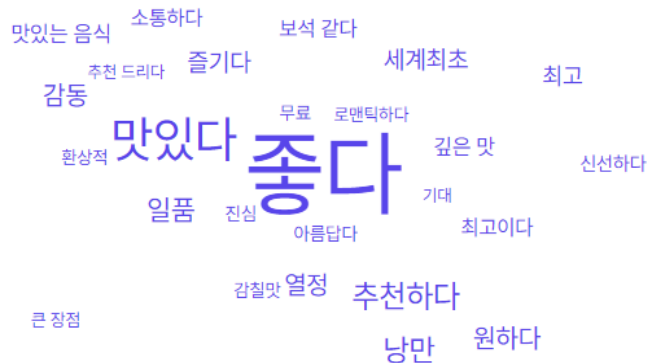
여수 감성어 비율



9월 여수 주요 연관어



감성어 연관어



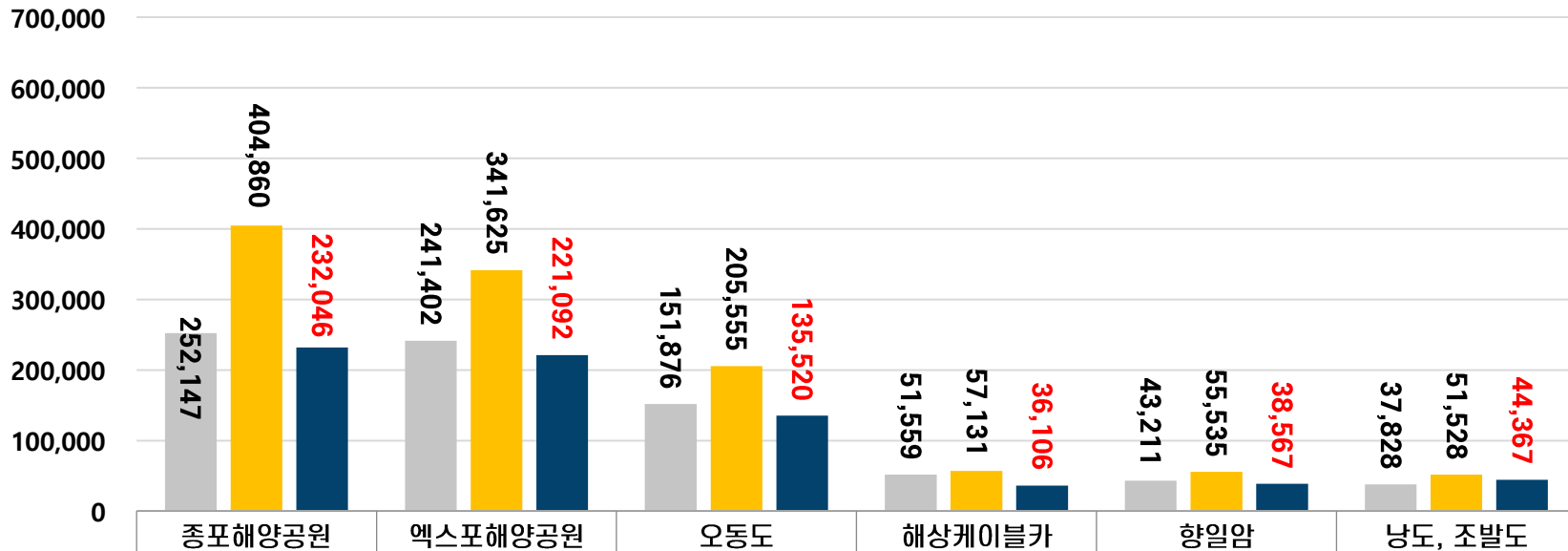
충격

괴물 월요병

03. 관광지 분석

② 관광지분석

● 관광지별 방문관광객 비교 (단위:명)

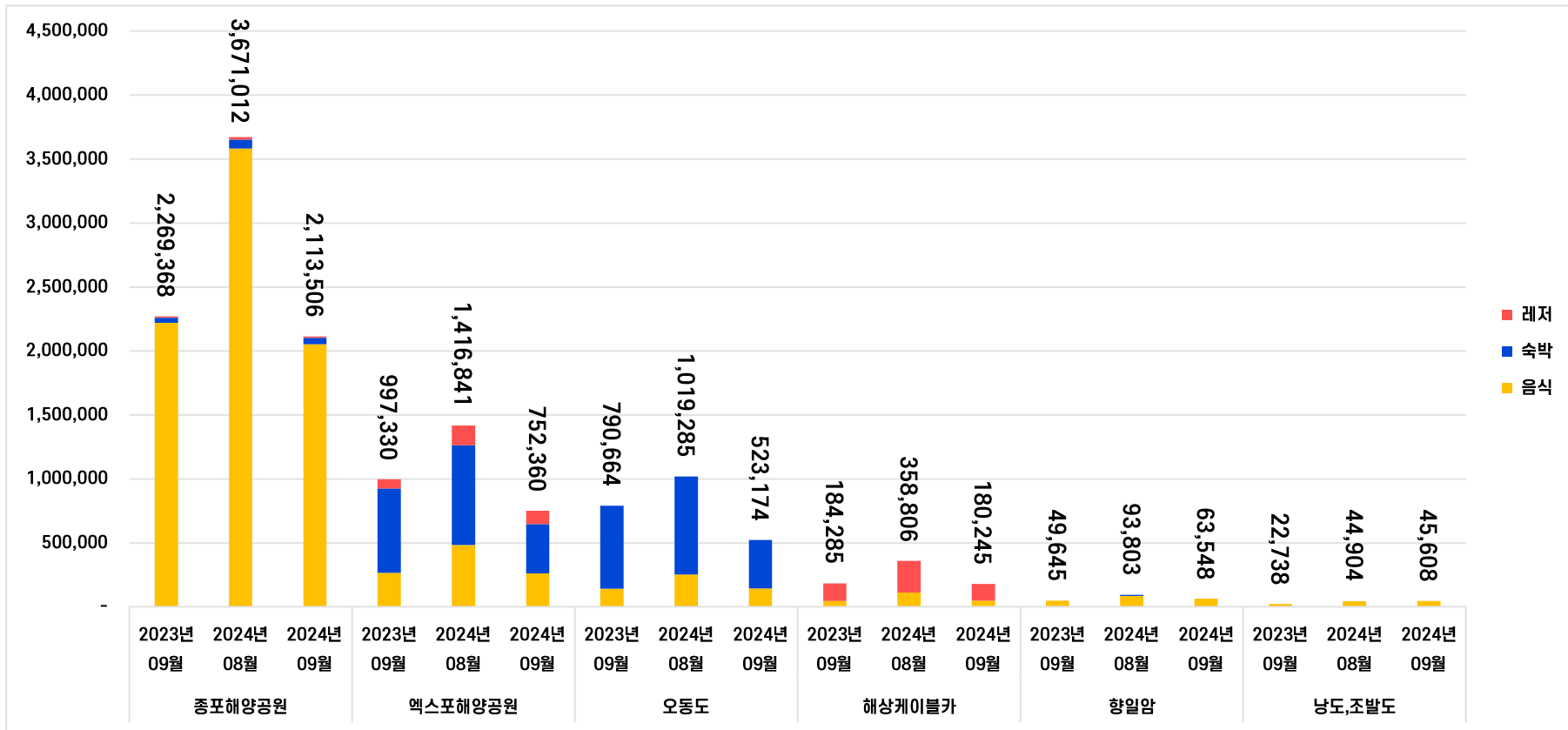


■ 2023년 09월	252,147	241,402	151,876	51,559	43,211	37,828
■ 2024년 08월	404,860	341,625	205,555	57,131	55,535	51,528
■ 2024년 09월	232,046	221,092	135,520	36,106	38,567	44,367

■ 2023년 09월 ■ 2024년 08월 ■ 2024년 09월

03. 관광지 분석 ② 관광지분석

● 관광지별 관광소비 비교(단위:천원)

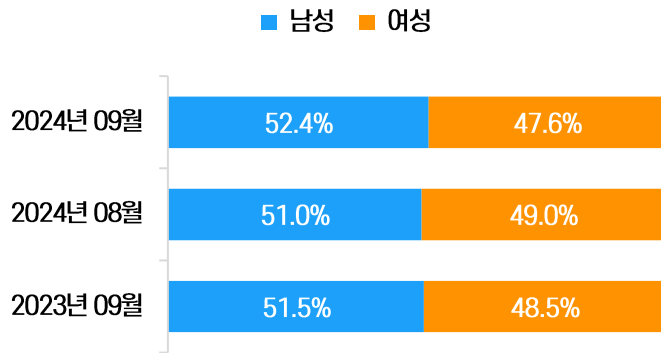


- 4대 관광 소비 중 교통 소비 집계되지 않음
- KT 데이터 변동으로 인한 레저 소비 일부 제외 됨

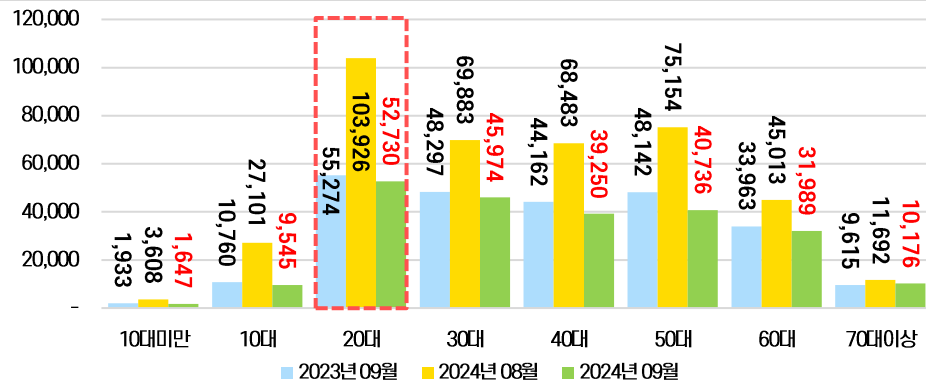
03. 온라인&관광지 분석 ③ 관광지별 온라인 분석

- 종포해양공원 -

방문인구 성별 분포



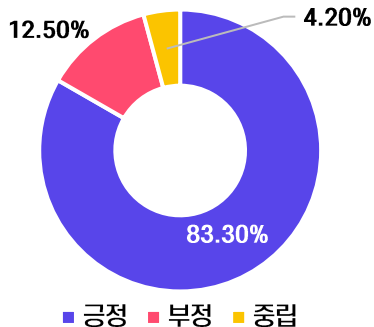
연령대별 방문인구



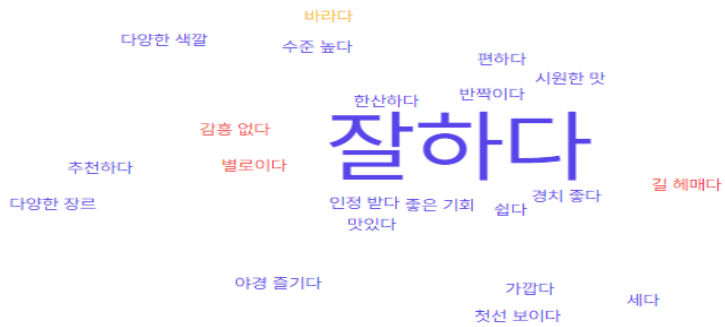
주요 연관어



감성어 비율



감성연관어



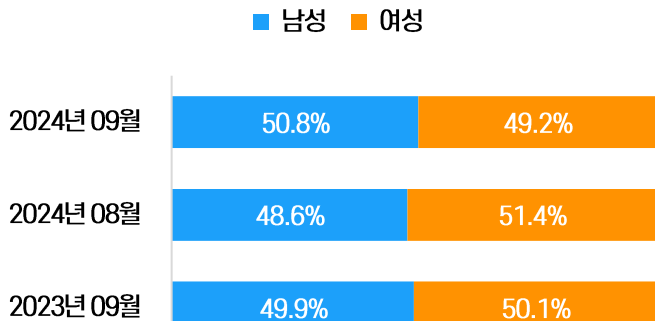
03. 온라인&관광지 분석 ③ 관광지별 온라인 분석

여수시 9월 관광빅데이터 결과보고

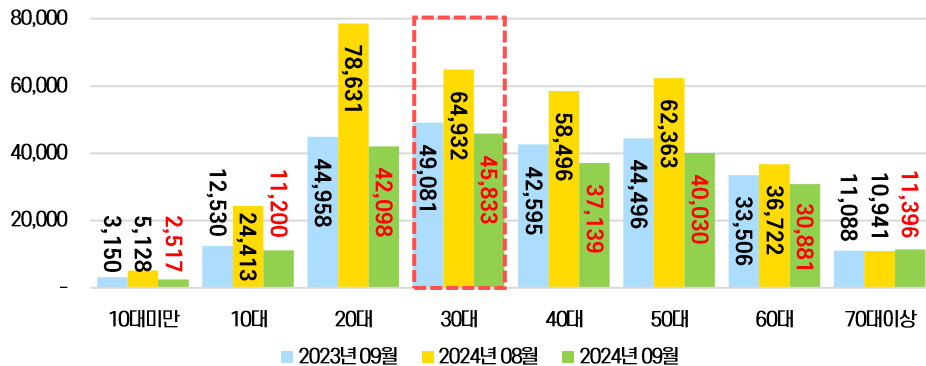
분석기준 : 2024. 9. 01 ~ 9. 30

- 엑스포해양공원 -

방문인구 성별 분포



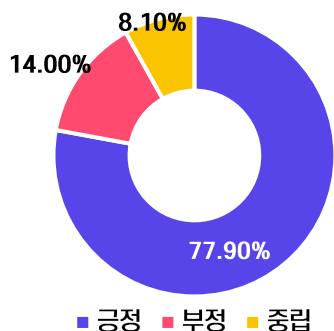
연령대별 방문인구



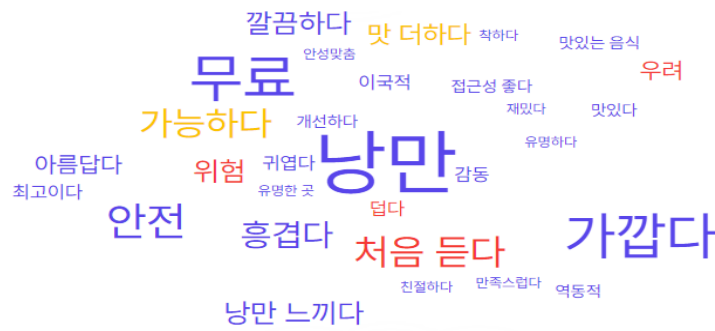
주요 연관어



감성어 비율

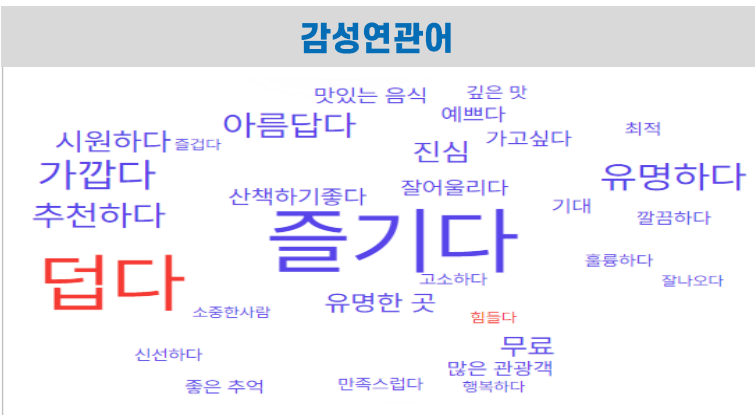
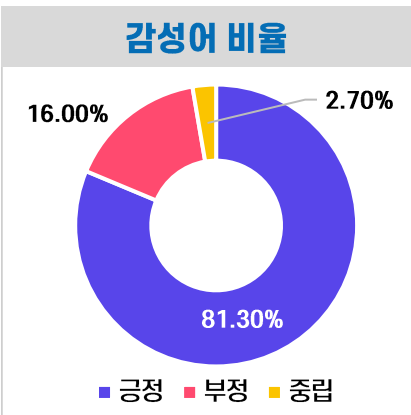
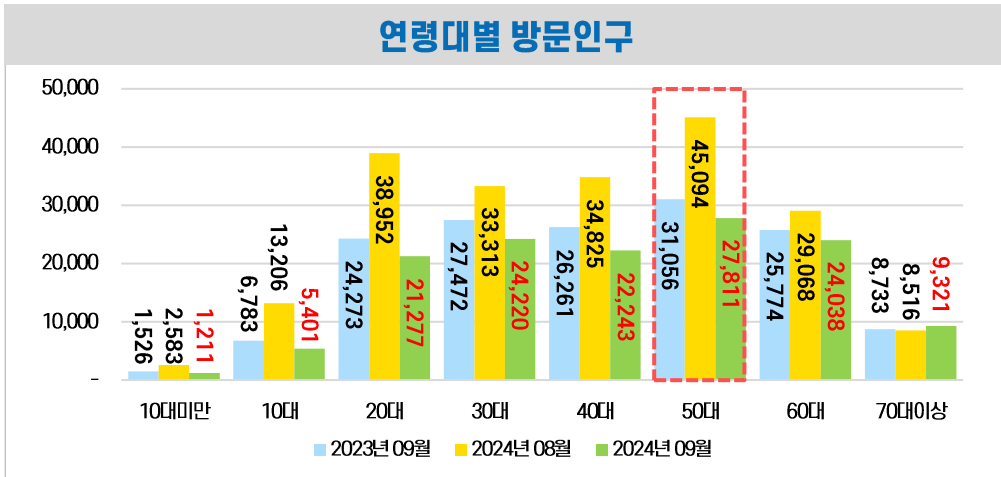
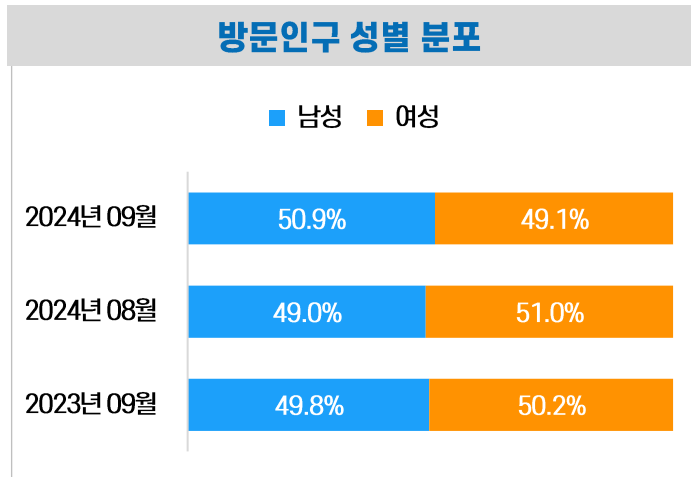


감성연관어



03. 온라인&관광지 분석 ③ 관광지별 온라인 분석

- 오동도 -



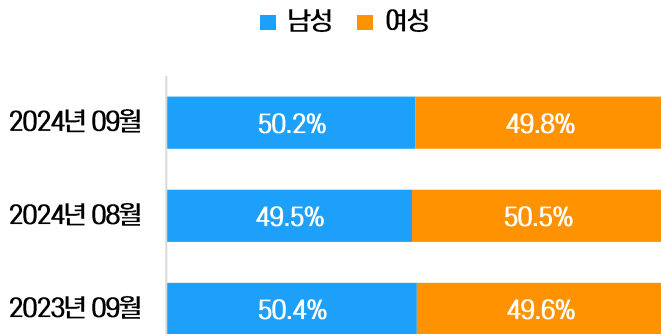
03. 온라인&관광지 분석 ③ 관광지별 온라인 분석

여수시 9월 관광빅데이터 결과보고

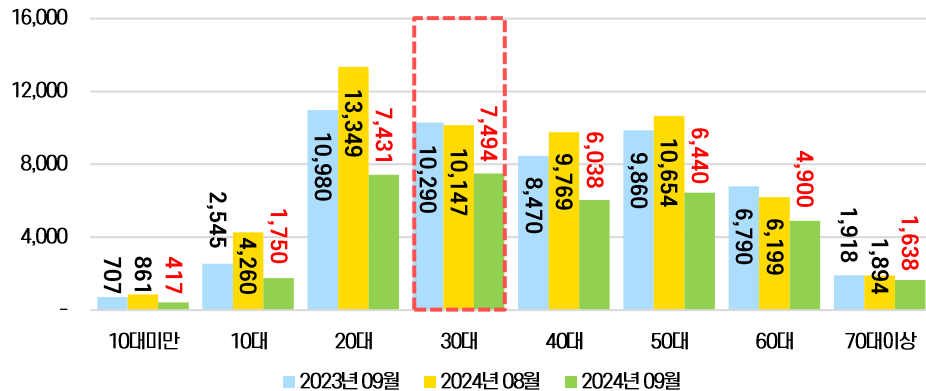
분석기준 : 2024. 9. 01 ~ 9. 30

- 해상케이블카 -

방문인구 성별 분포



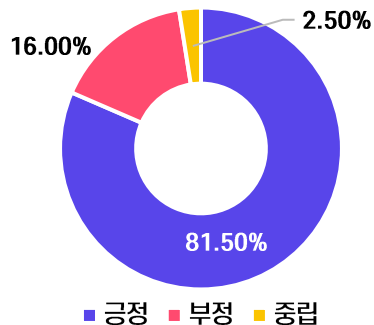
연령대별 방문인구



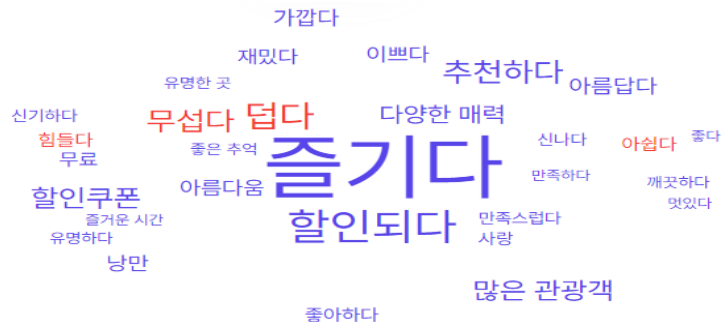
주요 연관어



감성어 비율



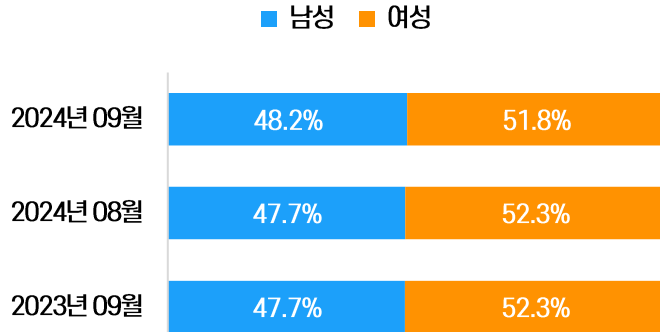
감성연관어



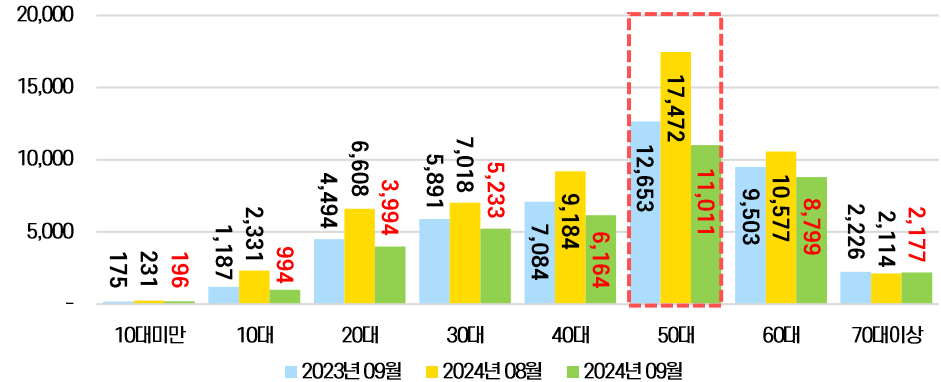
03. 온라인&관광지 분석 ③ 관광지별 온라인 분석

- 향일암 -

방문인구 성별 분포



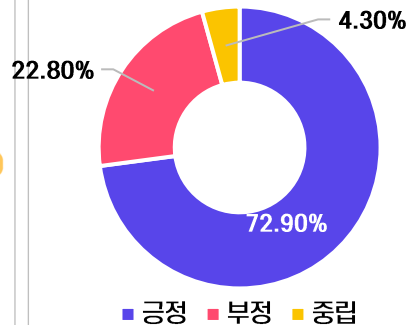
연령대별 방문인구



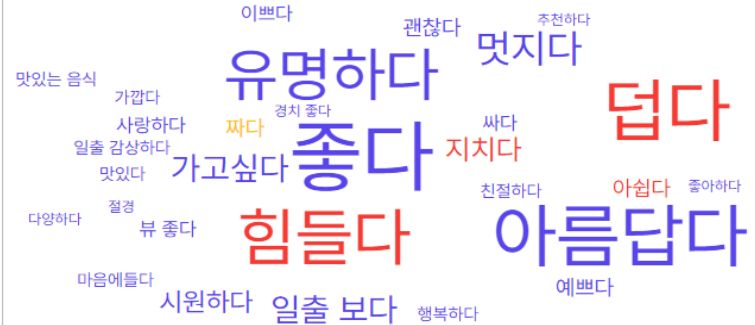
주요 연관어



감성어 비율



감성연관어



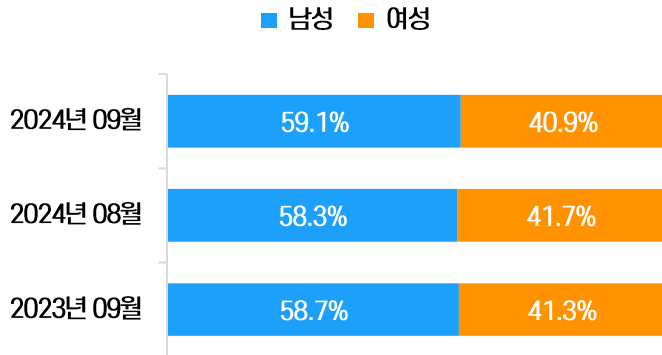
03. 온라인&관광지 분석 ③ 관광지별 온라인 분석

여수시 9월 관광빅데이터 결과보고

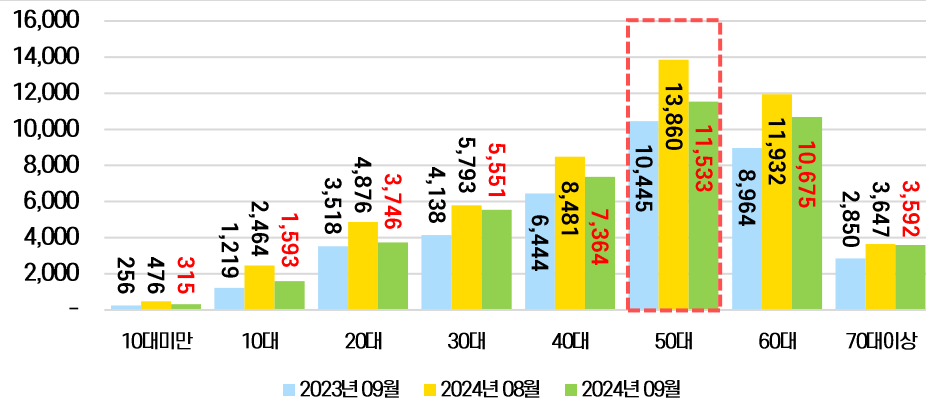
분석기준 : 2024. 9. 01 ~ 9. 30

- 낭도/조발도 -

방문인구 성별 분포



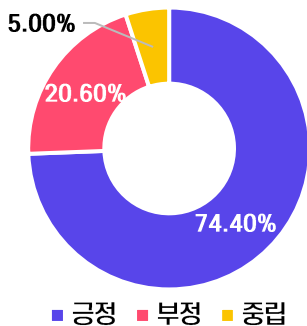
연령대별 방문인구



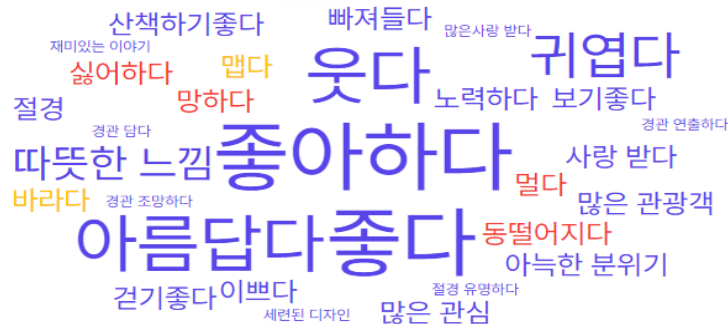
주요 연관어



감성어 비율



감성연관어



03. 온라인&관광지 분석 ④ 네비게이션 검색 상위 리스트

여수시 9월 관광빅데이터 결과보고

분석기준 : 2024. 9. 01 ~ 9. 30

숙박업소		
순위	관광지명	도로명주소
1	유담마리나호텔&리조트	오동도로 61-15
2	라마다프라자하이원담여수	강남로 11-0
3	소노캄여수	오동도로 111-0
4	신라스테이여수	수정3길 8-0
5	베네치아호텔앤리조트여수	오동도로 61-13
6	라테라스리조트&스파	진모1길 29-12
7	디오션리조트	소호로 295-0
8	히든베이호텔	신월로 496-25
9	호텔헤이븐	진두해안길 131-0
10	한화호텔앤드리조트여수벨메르	웅천남4로 17-0
11	오션힐호텔	강남해안로 81-0
12	디아크리조트	돌산로 3169-30
13	블루망고풀빌라앤리조트	계동해안길 90-0
14	칼라까따 호텔&리조트	진모1길 29-26
15	르컬렉티브여수	웅천남1로 66-0
16	호텔JCS	돌산로 3169-14
17	코업스테이코아루여수점	거북선공원1길 22-0
18	웅천퍼스트시티	웅천남1로 52-0
19	더호텔수	엑스포대로 71-0
20	웨스트힐스프라이빗풀빌라	몰동병길 22-9

음식 및 음료 서비스 업소		
순위	관광지명	도로명주소
1	여수낭만포차거리	하멜로 102-0
2	스타벅스더여수돌산DT점	돌산로 3549-0
3	모이핀	무술목길 50-0
4	여수명동계장	봉산남4길 23-26
5	여수회센터	남산로 60-31
6	청정계장촌	봉산남4길 23-32
7	바다김밥	통제영5길 10-4
8	꽃돌계장1번가	봉산2로 36-0
9	정다운식당	마상포길 12-0
10	에브라임커피	두연길 106-27
11	바다김밥돌산직영점	강남해안로 155-0
12	이디야커피여수한재DT점	한재로 118-0
13	모이핀스카이	무술목길 59-0
14	남진이네계장갈치명가본점	봉산1로 49-0
15	원조두꺼비계장	봉산남3길 12-0
16	순이네밥상	통제영5길 5-0
17	복춘식당	교동남1길 5-8
18	봉두식당	당촌길 61-0
19	프롬나드	우두3길 98-0
20	황소식당	봉산남3길 2-0

관광지 및 관광시설		
순위	관광지명	도로명주소
1	대경도대학실	여항단지로 124-0
2	여수해상케이블카돌산정류장	돌산로 3600-1
3	여수엑스포역	망양로 2-0
4	향일암	향일암로 1-0
5	오동도	오동도로 222-0
6	아쿠아플라넷여수	오동도로 61-11
7	여수공항	여순로 386-0
8	여수예술허관	무술목길 142-1
9	만성리김은모래 해변	여수시
10	소호항	여수시
11	유월드루지테마파크	안심산길 155-0
12	여수종합버스터미널	좌수영로 268-0
13	여수수산물시장	여객선터미널길 24-0
14	여천역	시청로 200-0
15	여수연안여객선터미널	여객선터미널길 17-0
16	신기항여객터미널	신기길 90-0
17	여수수산물특화시장	남산로 60-31
18	국동항	여수시
19	돌산공원	여수시
20	녹테마레	만성로 294-0

• 네비게이션 데이터 : T-map / 분석기간 여수시 전체 데이터 적용



04.
9월 관광 빅데이터 요약

04. 9월 관광 빅데이터 요약



▷ 여수시 외지인 관광객 수 전월 대비 **17.27% 감소**, 전년동월대비 **1.22% 증가**

- 주말방문 관광객 수 811,314명으로 34.87%의 비중을 차지. 전월대비 **주말 방문 관광객 수 17.72% 감소**
- **순외지인** 관광객 수 868,865명으로 **약 22.08% 감소** (8월: 1,115,209명)
- 전년대비 방문 관광객 수는 **20, 30대, 60대 이상 증가**. **20대 미만, 40대, 50대 감소**.
- 전월대비 **모든 연령층** 방문 관광객 수 **감소** (50대: 106,743명 ↓ / 40대: 97,591명 ↓ / 20대: 93,394명 ↓ / 30대: 57,932명 ↓)
- 여수 방문 관광객 중 수도권을 포함한 **전체 지역 방문 관광객 수 감소**
- 전월대비 **목포시**를 제외한 **모든 지자체** 방문 관광객 수 **감소**

▷ 전월대비 4대 관광 전체 소비금액 **21.88% 감소**, 숙박인원 **26.79% 감소**

- 전월대비 소비금액 **21.88%**(약 88.6억) **감소**, 전년동월대비 **6.18%**(약 20.8억) **감소**
- 전월대비 숙박인원 **모든 연령층 감소**. 숙박비율은 48.36%으로 **4.13% 감소**(8월: 52.49%)
- 외국인 관광객 수는 44,713명으로 전월대비 **6.74%**(*3,233명) **감소**, 전년동월대비 **53.86%**(*15,653명) **증가**

▷ 전월대비 **모든 관광지** 관광객 수 **감소** / 여수, 여수여행 키워드 **언급량 감소**

- 관광지 전월대비 관광객 증감율 순위
: 종포해양공원(**42.68% ↓**) > 해상케이블카(**36.80% ↓**) > 엑스포해양공원(**35.28% ↓**) > 오동도(**34.07% ↓**) > 향일암(**30.55% ↓**)
> 낭도, 조발도(**13.90% ↓**)
- 전월대비 여수 키워드 관련 언급량은 **17.94% 감소**, 여수여행 키워드 관련 언급량은 **29.80% 감소**

남해안 거점도시 **미항여수**



End of Document