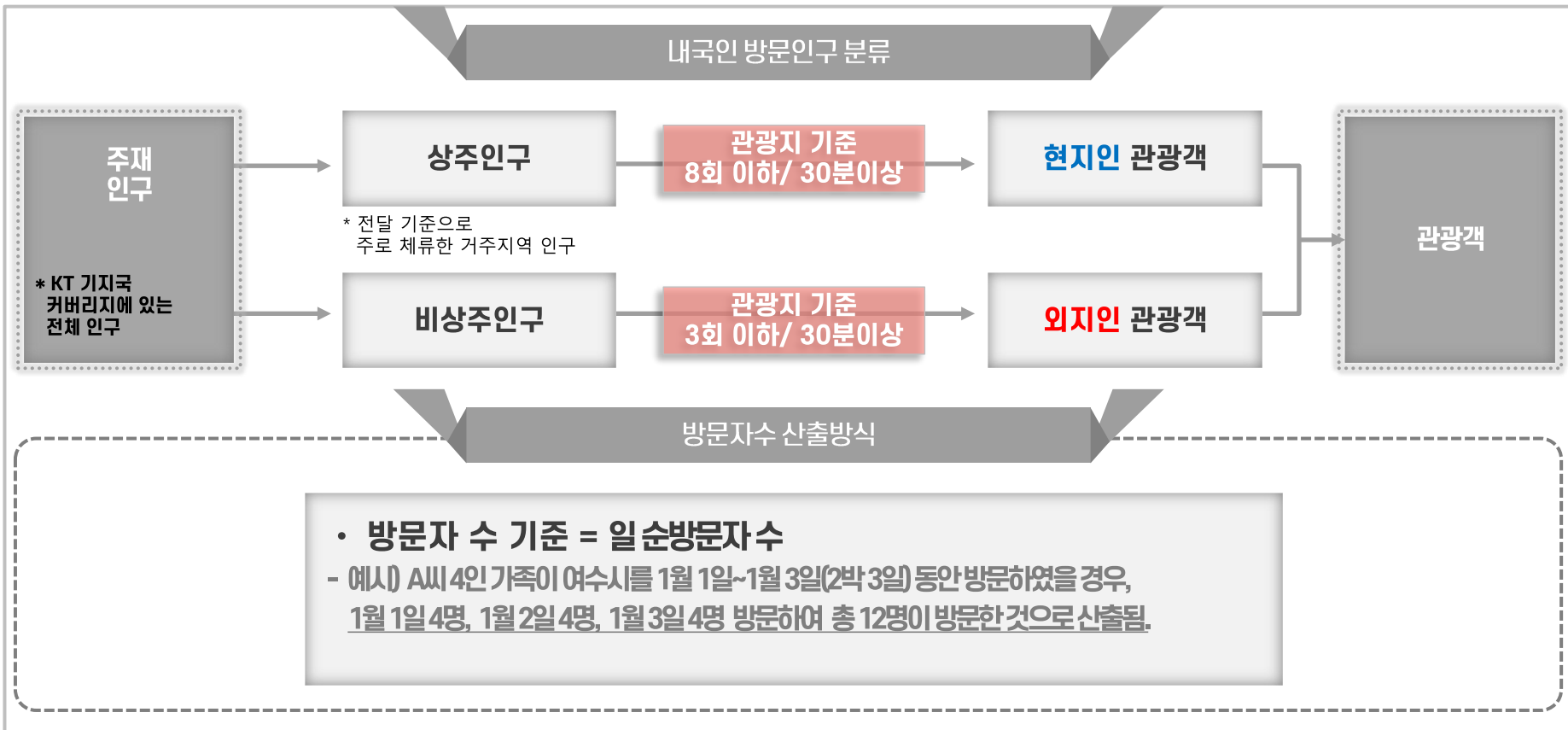


# 2024. 10. 여수 관광 빅데이터 분석 보고서



# 00. 관광인구란

## ● 외지인 관광객 기준 및 산출 방식



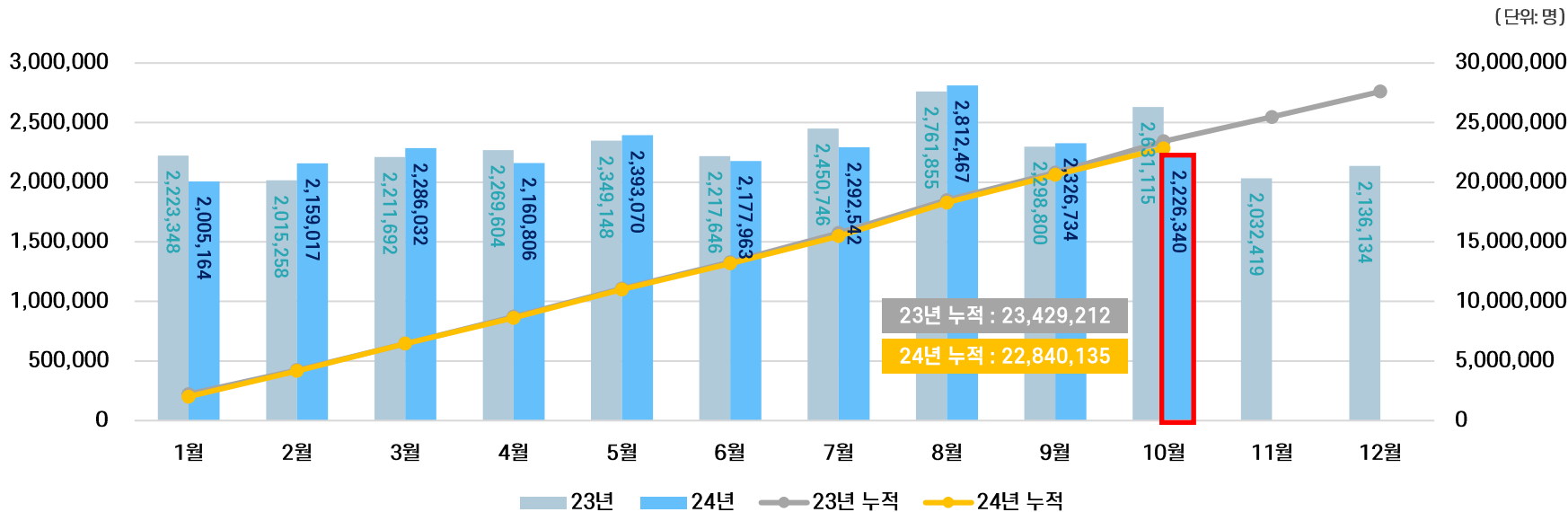
# 01. 종합 관광 분석

- ① 총 방문 관광인구\_4P
- ② 성별&연령별 관광인구\_6P
- ③ 관광인구 거주지역&이동현황\_7P
- ④ 비교대상 지역 방문인구\_11P
- ⑤ 관광인구 숙박 실태\_12P
- ⑥ 소비분석\_13P

# 01. 종합관광분석 (방문관광객)

● 총 방문 관광인구 수 (외지인) : 2,226,340명 / (순 외지인) : 845,058명

## 여수시 월별 관광객 추이 및 전년도 비교



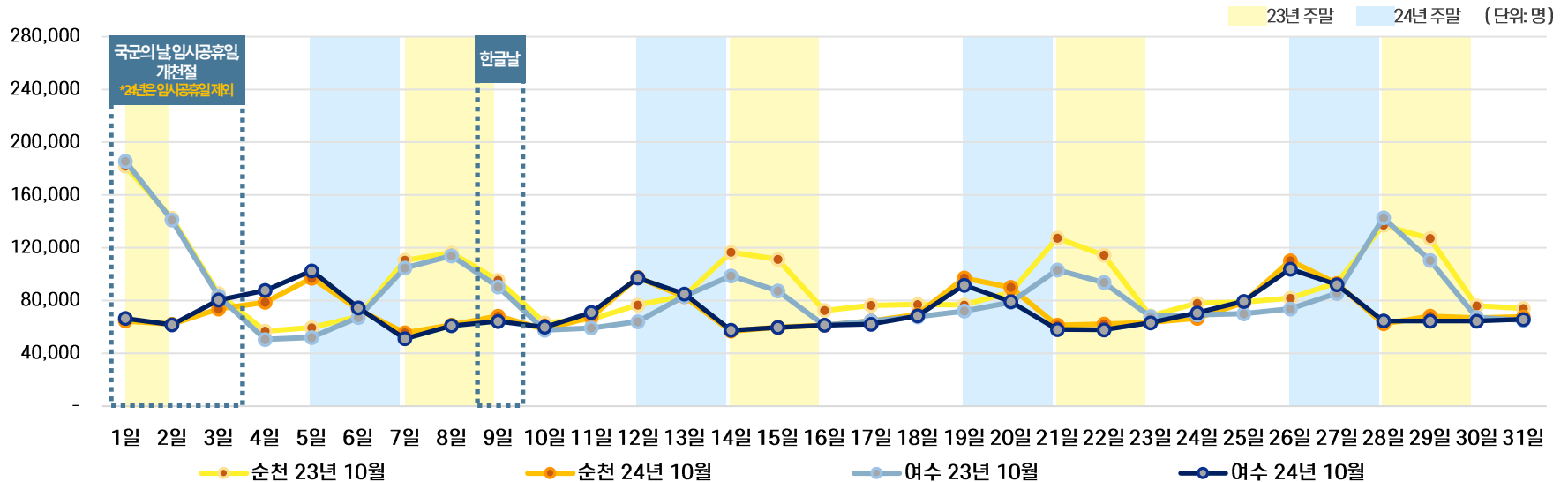
- 10월 방문관광객은 2,226,340명으로 전월 대비 4.31%(\* 100,394명) 감소, 전년동월대비 15.38%(\* 404,775명) 감소
- 10월까지 누적 관광객 수는 전년동월대비(\* 23년: 23,429,212명) 2.51% 감소

- 전체 방문객 수 기준 = 내국인 중 현지인(여주시민)을 제외한 외지인
- 순 외지인 = 전체 방문 외지인 중 일자 별 집계 순위의 중복을 제거한 순수 방문객

# 01. 종합관광분석 (방문관광객)

● 총 방문 관광인구 수 (외지인) : 2,226,340명 / (순 외지인) : 845,058명

## 여수시 일자별 관광객 추이 및 전년도 비교



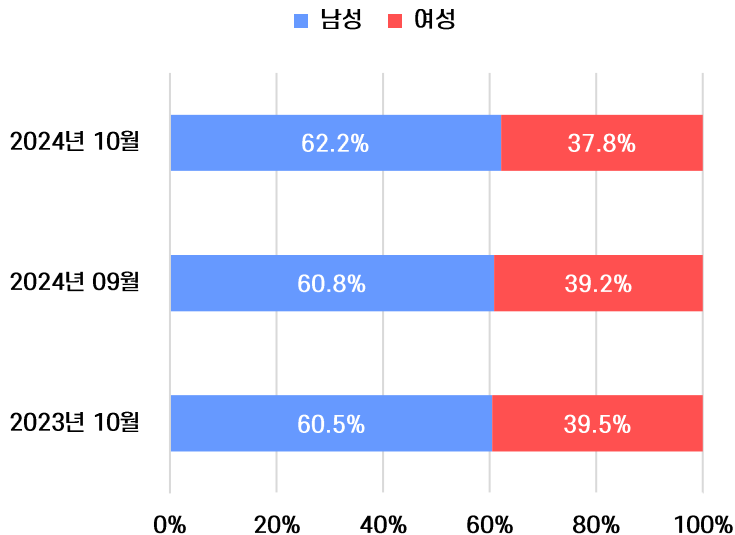
- 10월 관광객 수는 여수시 2,226,340명, 순천시 2,239,911명
- 전년동월대비 관광객 수는 여수시 **15.38%**(\* 23년: 2,631,115명) 감소, 순천시 **22.18%** (\* 23년: 2,878,147명) 감소

- 전체 방문객 수 기준 = 내국인 중 현지인(여수시민)을 제외한 외지인
- 순 외지인 = 전체 방문 외지인 중 일자 별 집계 순위의 중복을 제거한 순수 방문객

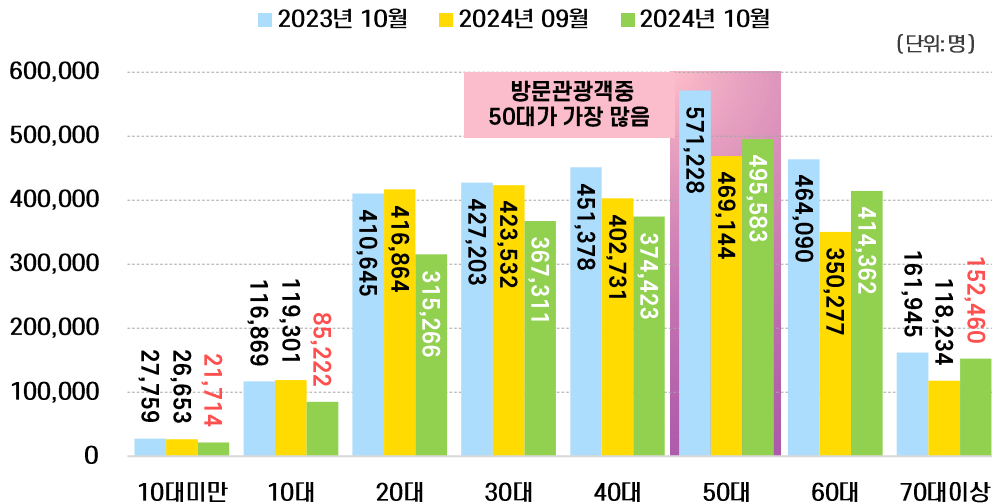
# 01. 종합관광분석 (방문관광객)

## ● 성별 & 연령별 관광인구

### 성별 관광인구



### 연령별 관광인구



- 전년대비 남성 관광객 수 **13.06%**(\* 207,865명) 감소, 여성 관광객 수 **18.95%**(\* 196,910명) 감소
- 전월대비 남성 관광객 수 **2.20%**(\* 31,164명) 감소, 여성 관광객 수 **7.60%**(\* 69,230명) 감소
- 전월대비 **50대 이상을 제외한 전 연령층** 관광객 수 감소. 특히 **20대** 관광객 수 크게 감소 (\* 20대: 101,598명!)
- 연령대별 방문관광객 수 순위는 **50대 > 60대 > 40대 > 30대 > 20대 > 70대이상 > 10대 > 10대미만** 순으로 집계됨

# 01. 종합관광분석 (방문관광객)

여수시 10월 관광빅데이터 결과보고

분석기준 : 2024. 10. 01 ~ 10. 31

● 관광인구 거주지역 & 이동현황 [ 체류인원 : 997,965명 / 이동인원 : 1,228,375명 ]

여수시

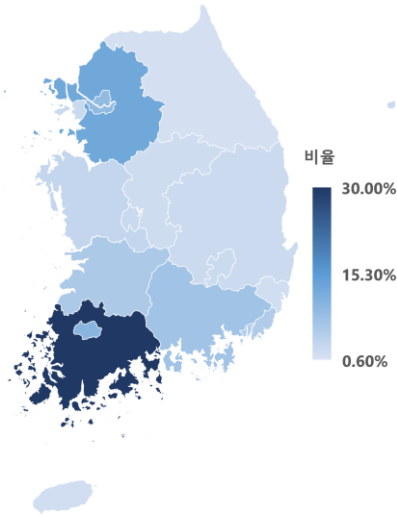
관광객 거주지역

여수시 방문 인구중 24시간이후 타지역이동인구

관광객 이동지역

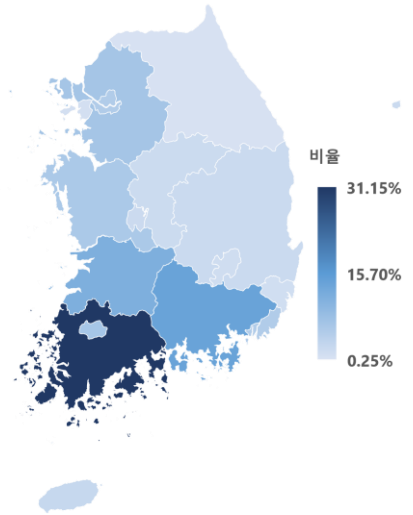
거주지역	관광객수	비율
전남	667,810	30.00%
경기	282,806	12.70%
광주	220,133	9.89%
서울	197,172	8.86%
경남	159,751	7.18%
전북	132,113	5.93%
부산	119,506	5.37%
충남	71,319	3.20%
대전	57,477	2.58%
인천	55,955	2.51%
경북	52,170	2.34%
대구	51,140	2.30%
충북	43,244	1.94%
제주	37,449	1.68%
울산	35,864	1.61%
강원	28,980	1.30%
세종	13,451	0.60%
합계	2,226,340	100.00%

❖ 소수점 세번째 반올림



이동지역	관광객수	비율
전남	382,588	31.15%
경남	171,337	13.95%
전북	140,284	11.42%
경기	82,085	6.68%
광주	79,992	6.51%
충남	72,788	5.93%
서울	64,253	5.23%
부산	63,674	5.18%
제주	32,165	2.62%
경북	26,424	2.15%
대전	25,999	2.12%
충북	25,032	2.04%
대구	19,934	1.62%
울산	17,141	1.40%
인천	13,509	1.10%
강원	8,140	0.66%
세종	3,030	0.25%
합계	1,228,375	100.00%

❖ 소수점 세번째 반올림



- 광주/전남 지역 유입 관광객은 887,943명으로 전월 관광객(\* 907,983명) 대비 **2.21% 감소**
- 광주/전남 지역을 제외한 유입 관광객은 1,338,397명으로, 전월 관광객(\* 1,418,746명) 대비 **5.66% 감소**
- 유입된 관광객 중 체류 44.83%(\* 997,965명), 비체류 55.17%(\* 1,228,375명)로 전월 체류비율(\* 47.43%) 대비 약 **2.60% 감소**

# 01. 종합관광분석 (방문관광객)

여수시 10월 관광빅데이터 결과보고

분석기준 : 2024. 10. 01 ~ 10. 31

● 관광인구 거주지역 & 이동현황 [ 체류인원 : 1,026,944명 / 이동인원 : 1,260,271명 ]

## 목포시

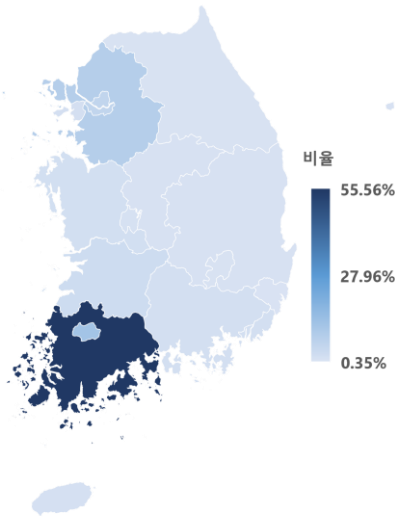
### 관광객 거주지역

목포시 방문 인구중 24시간이후 타지역이동인구

### 관광객 이동지역

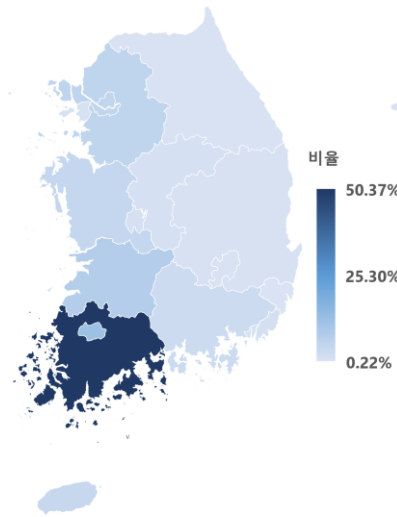
거주지역	관광객수	비율
전남	1,270,891	55.56%
광주	282,155	12.34%
경기	193,198	8.45%
서울	134,067	5.86%
전북	73,202	3.20%
충남	45,044	1.97%
경남	44,628	1.95%
부산	41,051	1.79%
인천	38,650	1.69%
제주	32,593	1.43%
대전	28,368	1.24%
충북	24,522	1.07%
경북	21,710	0.95%
강원	18,957	0.83%
대구	17,629	0.77%
울산	12,596	0.55%
세종	7,954	0.35%
합계	2,287,215	100.00%

※ 소수점 세번째 반올림



이동지역	관광객수	비율
전남	634,817	50.37%
광주	155,117	12.31%
전북	98,940	7.85%
경기	69,452	5.51%
서울	64,023	5.08%
충남	57,152	4.53%
제주	50,303	3.99%
경남	37,810	3.00%
부산	17,151	1.36%
대전	15,695	1.25%
충북	14,991	1.19%
인천	12,122	0.96%
경북	10,622	0.84%
대구	8,314	0.66%
강원	6,664	0.53%
울산	4,273	0.34%
세종	2,825	0.22%
합계	1,260,271	100.00%

※ 소수점 세번째 반올림



- 광주/전남 지역 유입 관광객은 1,553,046명으로 전월관광객 (\* 1,591,474명) 대비 **2.41% 감소**
- 광주/전남 지역을 제외한 유입 관광객은 734,169명으로 전월 관광객 (\* 858,166명) **14.45% 감소**
- 유입된 관광객 중 체류 44.90%(\* 1,026,944명), 비체류 55.10%(\* 1,260,271명)로 전월 체류비율(\* 48.36%) 대비 약 **3.46% 감소**



# 01. 종합관광분석 (방문관광객)

여수시 10월 관광빅데이터 결과보고

분석기준 : 2024. 10. 01 ~ 10. 31

● 관광인구 거주지역 & 이동현황 [ 체류인원 : 535,773명 / 이동인원 : 761,114명 ]

통영시

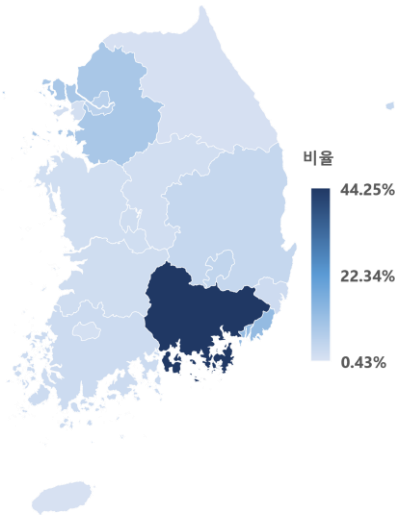
관광객 거주지역

통영시 방문 인구중 24시간이후 타지역이동인구

관광객 이동지역

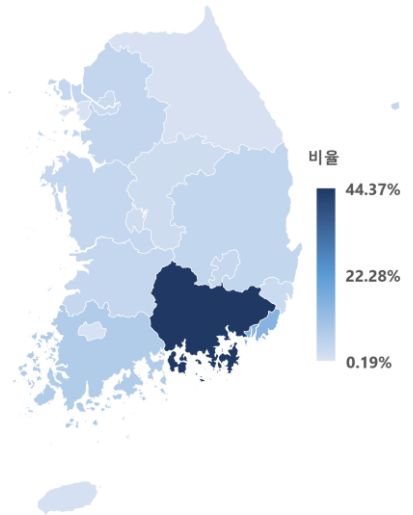
거주지역	관광객수	비율
경남	573,873	44.25%
부산	161,439	12.45%
경기	115,797	8.93%
서울	76,475	5.90%
대구	60,436	4.66%
경북	53,162	4.10%
전남	36,391	2.81%
울산	35,305	2.72%
대전	30,487	2.35%
전북	29,241	2.25%
충남	26,765	2.06%
충북	25,362	1.96%
인천	21,005	1.62%
광주	18,354	1.42%
강원	15,291	1.18%
제주	11,930	0.92%
세종	5,574	0.43%
합계	1,296,887	100.00%

❖ 소수점 세번째 반올림



이동지역	관광객수	비율
경남	337,685	44.37%
부산	112,727	14.81%
전남	56,201	7.38%
경북	32,776	4.31%
경기	32,221	4.23%
전북	29,661	3.90%
충남	29,149	3.83%
대구	26,741	3.51%
서울	21,982	2.89%
울산	21,154	2.78%
충북	17,365	2.28%
대전	17,002	2.23%
제주	8,635	1.13%
광주	6,083	0.80%
강원	5,827	0.77%
인천	4,467	0.59%
세종	1,438	0.19%
합계	761,114	100.00%

❖ 소수점 세번째 반올림



- 경남 지역 유입 관광객은 573,873명으로 전월관광객(\* 601,079명) 대비 **4.53% 감소**
- 경남 지역을 제외한 유입 관광객은 723,014명으로, 전월 관광객(\* 751,860명) 대비 **3.84% 감소**
- 유입된 관광객 중 체류 41.31%(\* 535,773명), 비체류 58.69%(\* 761,114명)로 전월 체류비율(\* 43.48%) 대비 약 **2.17% 감소**

# 01. 종합관광분석 (방문관광객)

여수시 10월 관광빅데이터 결과보고

분석기준 : 2024. 10. 01 ~ 10. 31

● 관광인구 거주지역 & 이동현황 [ 체류인원 : 4,666,666명 / 이동인원 : 279,051명 ]

## 제주도

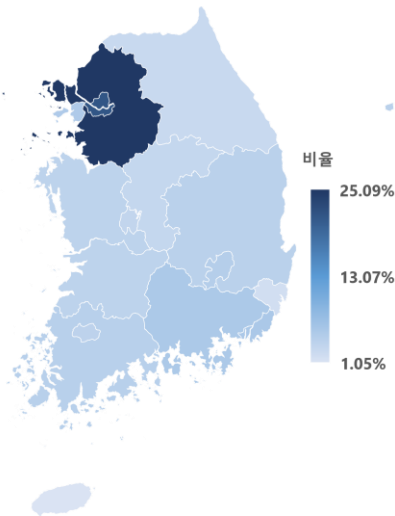
### 관광객 거주지역

.....>  
제주도방문 인구중 24시간이후 타지역이동인구

### 관광객 이동지역

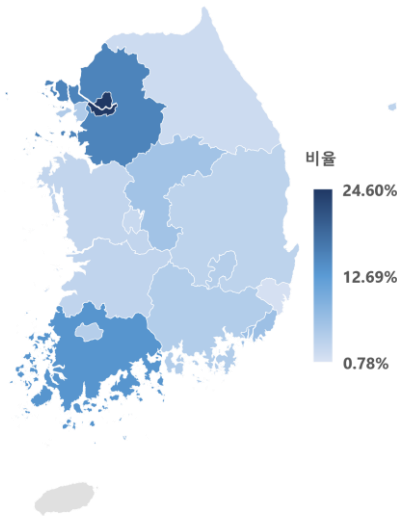
거주지역	관광객수	비율
경기	1,241,020	25.09%
서울	1,059,888	21.43%
부산	271,283	5.49%
경남	265,279	5.36%
인천	254,707	5.15%
대구	225,040	4.55%
전남	209,699	4.24%
경북	201,033	4.06%
광주	188,712	3.82%
전북	187,228	3.79%
충남	186,029	3.76%
대전	163,222	3.30%
충북	154,413	3.12%
강원	135,559	2.74%
울산	94,816	1.92%
세종	55,792	1.13%
제주	51,997	1.05%
합계	4,945,717	100.00%

❖ 소수점 세번째 반올림



이동지역	관광객수	비율
서울	68,658	24.60%
경기	43,098	15.44%
전남	37,458	13.42%
부산	18,161	6.51%
충북	16,782	6.01%
인천	13,058	4.68%
경남	12,496	4.48%
대구	11,899	4.26%
광주	11,714	4.20%
경북	9,760	3.50%
전북	8,985	3.22%
충남	8,539	3.06%
대전	6,882	2.47%
강원	5,860	2.10%
울산	3,535	1.27%
세종	2,166	0.78%
합계	279,051	100.00%

❖ 소수점 세번째 반올림



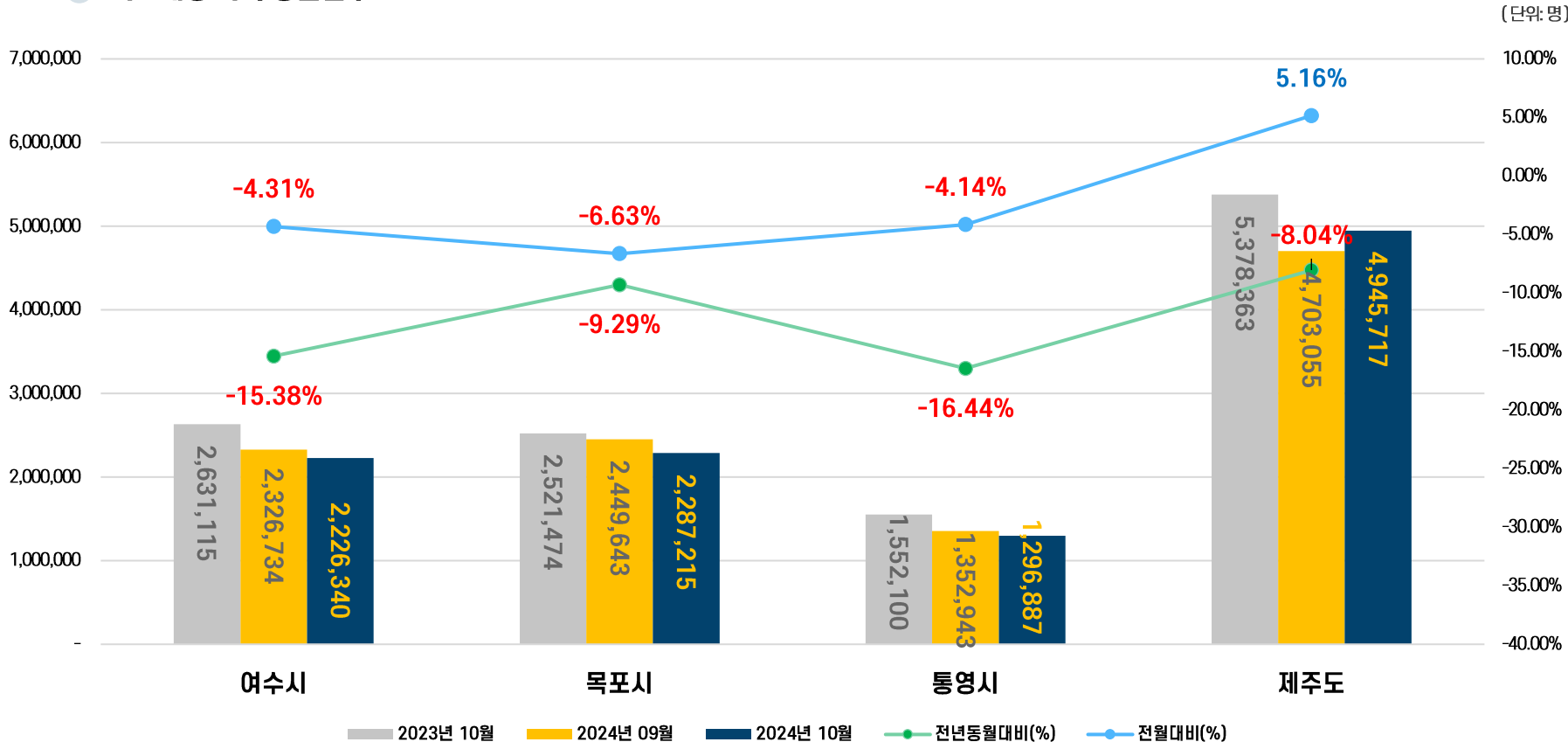
- 유입 관광객은 4,945,717명으로 전월관광객(\* 4,703,055명) 대비 **5.16% 증가**
- 유입된 관광객 중 체류 94.36%(\* 4,666,666명), 비체류 5.64%(\* 279,051명)로 전월 체류비율(\* 94.09%) 대비 약 **0.27% 증가**

# 01. 종합관광분석 (방문관광객)

여수시 10월 관광빅데이터 결과보고

분석기준 : 2024. 10. 01 ~ 10. 31

## ● 비교대상 지역 방문인구



# 01. 종합관광분석 (방문관광객)

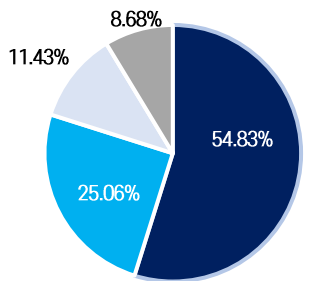
## ● 관광인구 숙박 실태

### 관광객 숙박현황 및 성별분포

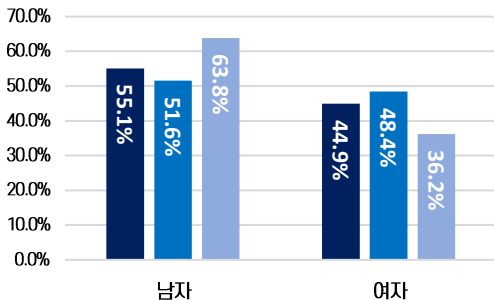
(단위: 명)

숙박형태	여행객수	
무박	1,220,672	54.83%
1박	557,950	25.06%
2박	254,574	11.43%
3박이상	193,143	8.68%
합계	2,226,339	100%

구분	1박	2박	3박 이상
여자	250,547	123,247	69,895
남자	307,402	131,327	123,247
합계	557,949	254,574	193,142



■ 무박 ■ 1박 ■ 2박 ■ 3박이상

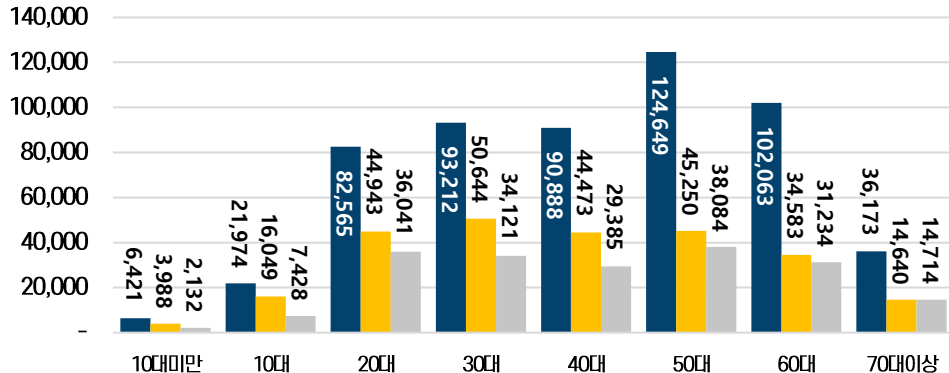


■ 1박 ■ 2박 ■ 3박이상

• 외지인 기준 (외국인 관광객 숙박현황은 16P 참조)

### 연령대별 관광객 숙박현황

(단위: 명)



■ 1박 ■ 2박 ■ 3박이상

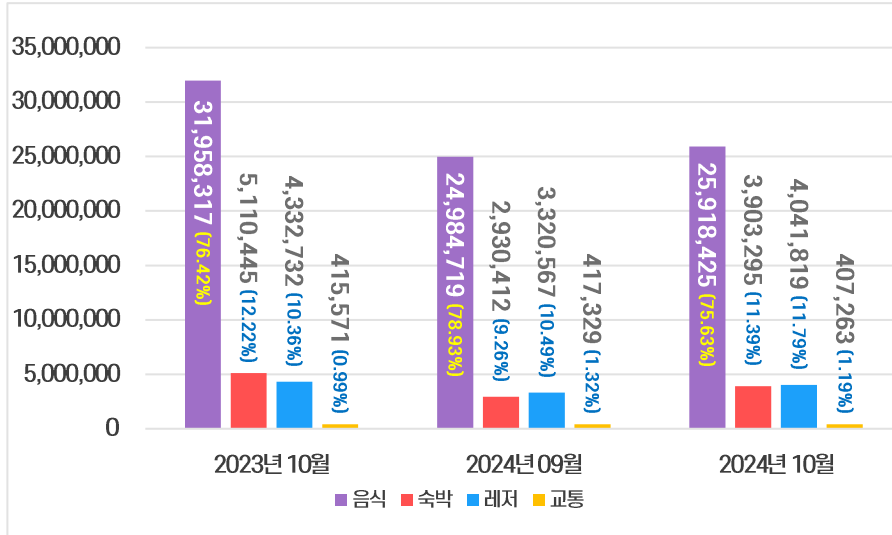
- 해당월 숙박인원은 1,005,667명으로 전년동월대비 숙박인원 **75.63% 증가**, 전월대비 **10.63% 감소** (\* 23년 10월: 572,595명, 24년 9월: 1,125,324명)
- 전월대비 **50대 이상을 제외한 모든 연령층** 숙박인원 수 **감소**.
- 해당월 숙박인원은 **50대**가 가장 많으며, **20대** 숙박인원은 전월 가장 많았으나, **가장 크게 감소**하여 5위를 기록. (\*20대: 69,102명!)

\*KT BigSight 산출로직 변경으로 24년 4월 이후 전 연령 숙박인원 크게 증가

# 01. 종합관광분석 (방문관광객)

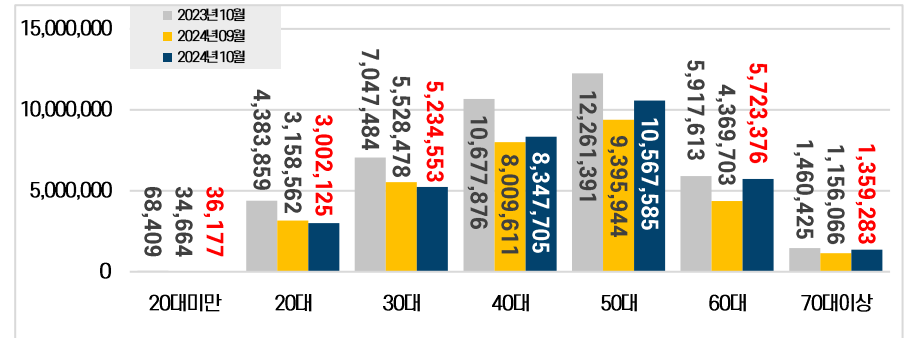
## ● 소비분석 (내국인) : 4대 관광 소비액

### 4대 관광 소비금액 (단위:천원)



### 성별 소비현황 & 연령대별 소비현황 (단위:천원)

구분	합계	남자	여자
2023년 10월	41,817,065	28,326,976	13,490,089
2024년 09월	31,653,022	22,257,959	9,395,063
2024년 10월	34,270,802	23,959,307	10,311,495



- 10월 4대 관광 소비금액 전월대비 8.27%(약 26.1억) 증가, 전년동월대비 18.05%(약 75.4억) 감소
- 전월대비 4대 관광 소비금액 교통부분을 제외한 전체 증가 (숙박 33.20% ↑ / 레저 21.72% ↑ / 음식 3.74% ↑ / 교통 2.41% ↓)
- 10월 4대 관광 소비 비율은 음식(75.63%) > 레저(11.79%) > 숙박(11.39%) > 교통(1.19%) 순으로 차지함
- 전월대비 20대, 30대 관광객 소비금액 감소. 60대 관광객 소비금액 가장 크게 증가(약 13.5억)
- 전년대비 전 연령층 소비금액 감소

## 02.

# 외국인 관광 현황

- ① 외국인 방문객 과년도 비교 및 월 비교\_15P
- ② 국적별 방문 및 숙박현황\_16P

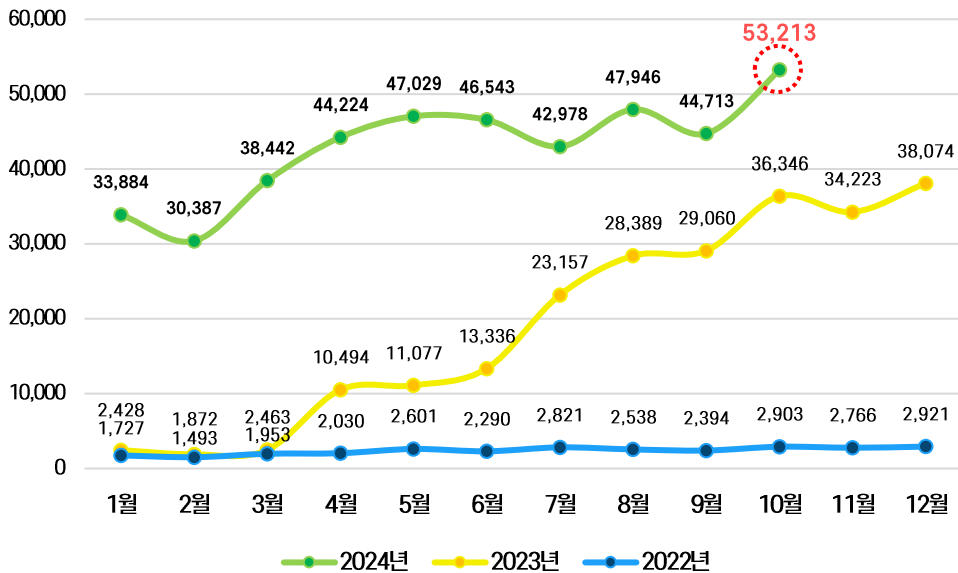
## 02. 외국인 분석 ① 외국인 방문객 과년도 비교 및 월 비교

여수시 10월 관광빅데이터 결과보고

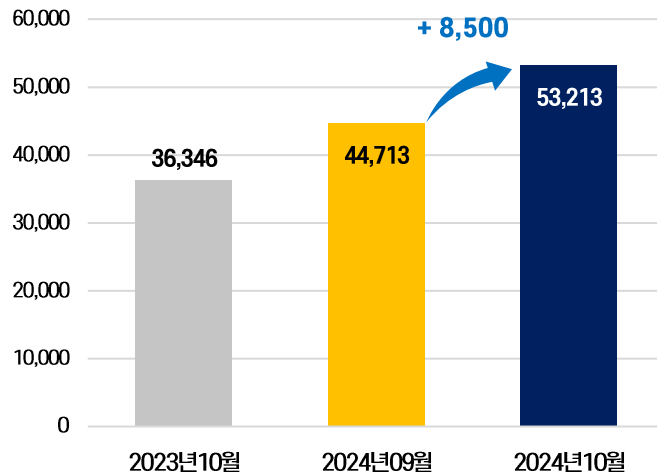
분석기준 : 2024. 10. 01 ~ 10. 31

● 총 관광객수 (외국인) : 42,978명

### 외국인 관광인구 과년도 월별 방문 추이



### 전년동월 및 전월 비교



- 외국인 관광객 수는 53,213명으로 전년동월대비 46.41%(\* 16,867명) 증가, 전월대비 19.01%(\* 8,500명) 증가

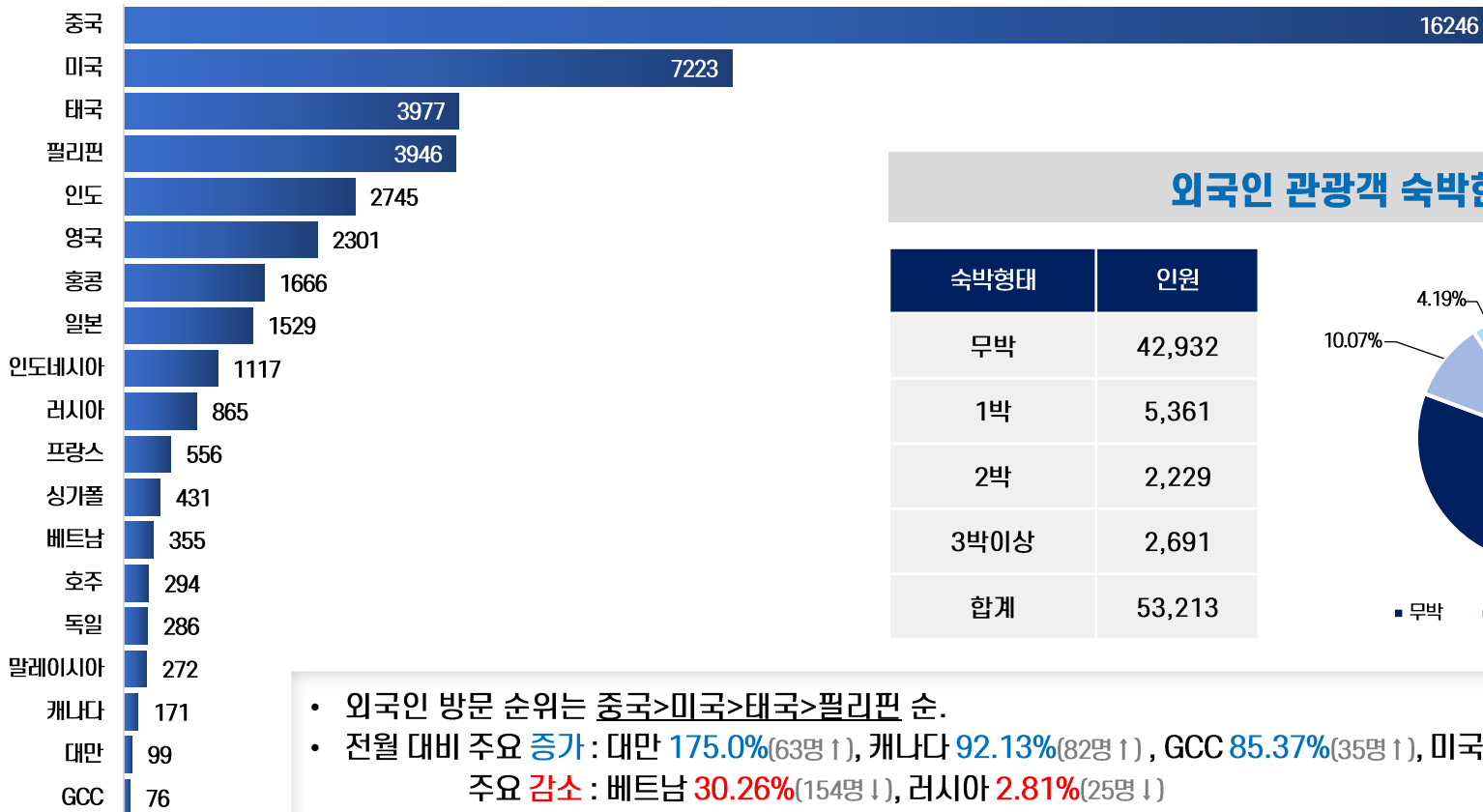
# 02. 외국인 분석

## ② 국적별 방문 및 숙박현황

여수시 10월 관광빅데이터 결과보고

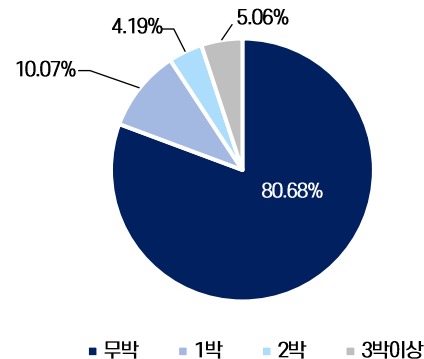
분석기준 : 2024. 10. 01 ~ 10. 31

### 외국인 관광 현황



### 외국인 관광객 숙박현황

숙박형태	인원
무박	42,932
1박	5,361
2박	2,229
3박이상	2,691
합계	53,213



- 외국인 방문 순위는 중국>미국>태국>필리핀 순.
- 전월 대비 주요 증가: 대만 175.0%(63명 ↑), 캐나다 92.13%(82명 ↑), GCC 85.37%(35명 ↑), 미국 59.94%(2,707명 ↑)  
주요 감소: 베트남 30.26%(154명 ↓), 러시아 2.81%(25명 ↓)
- 숙박인원은 총 10,281명. 전월대비 18.13% 증가(1,578명 ↑), 총 방문객 대비 숙박인원 비율은 19.32%



## 03.

# 온라인 및 관광지 분석

- ① 온라인 키워드 노출 및 분석\_18P
- ② 관광지분석\_27P
- ③ 관광지별 온라인 분석\_29P
- ④ 네이게이션 검색 상위 리스트 \_35P

# 03. 온라인 분석

## ① 온라인 키워드 노출 및 분석

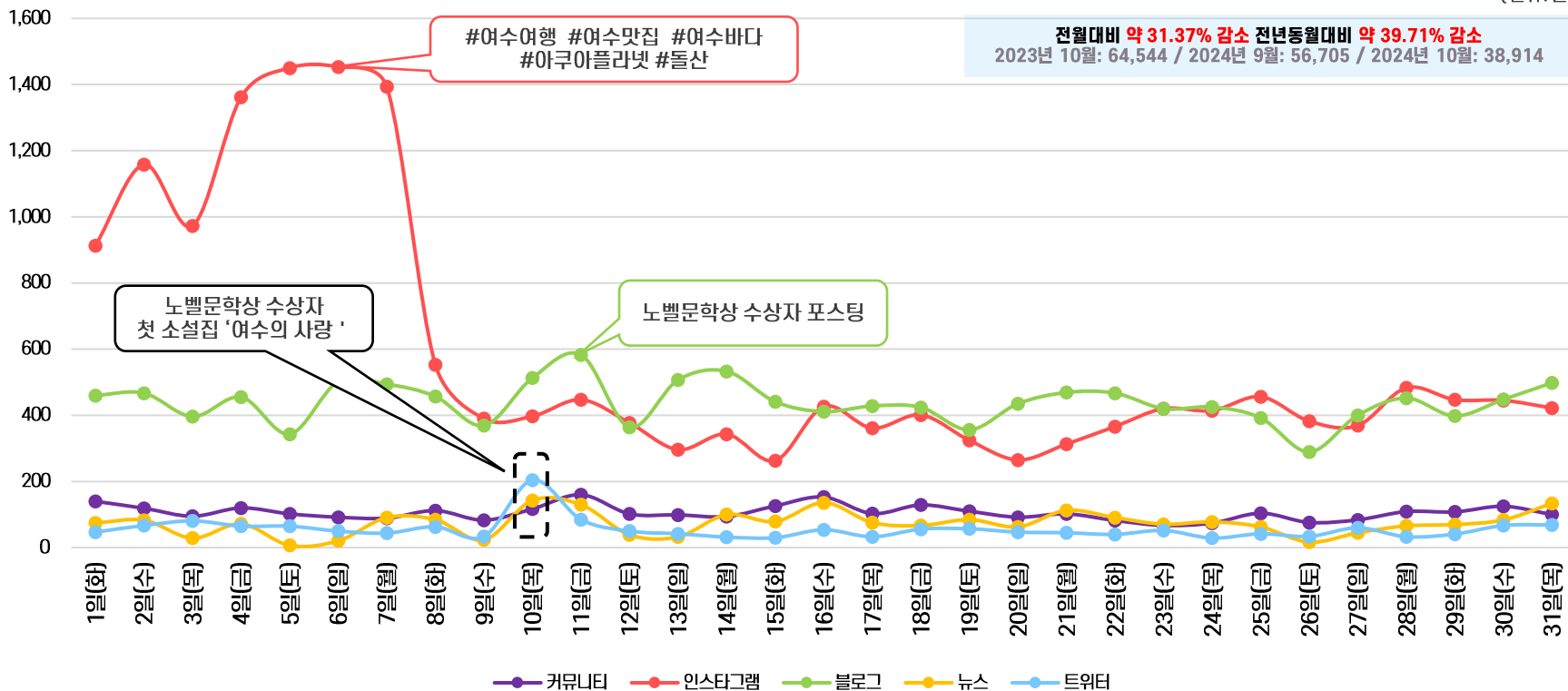
여수시 10월 관광빅데이터 결과보고

분석기준 : 2024. 10. 01 ~ 10. 31

키워드 분석 : 여수

### “여수” 키워드 언급량 일별 추이 (리트윗 제외)

(단위: 건)



# 03. 온라인 분석 ① 온라인 키워드 노출 및 분석

여수시 10월 관광빅데이터 결과보고

분석기준 : 2024. 10. 01 ~ 10. 31

● 키워드 분석 : 여수

## 연관어\_지역/자연

■ 순위 상승 ■ 순위 하락

순위	2023년 10월		2024년 9월		2024년 10월	
	연관어	건수	연관어	건수	연관어	건수
1	순천	9,232	순천	9,055	순천	6,818
2	광주	7,576	광주	6,580	광주	5,404
3	부산	6,293	광양	6,527	광양	4,678
4	광양	4,946	부산	4,451	부산	3,463
5	대구	4,669	전주	3,626	전주	2,950
6	대전	4,531	목포	3,302	대전	2,666
7	목포	4,329	대전	3,169	목포	2,652
8	인천	3,782	제주	3,023	제주	2,549
9	서울	3,713	대구	2,701	서울	2,526
10	전주	3,643	울산	2,700	울산	2,149
11	울산	3,583	창원	2,474	인천	2,021
12	수원	3,357	청주	2,397	대구	1,993
13	창원	2,914	인천	2,335	청주	1,989
14	여수시	2,580	경주	2,297	천안	1,807
15	제주	2,562	수원	2,203	창원	1,775

# 03. 온라인 분석 ① 온라인 키워드 노출 및 분석

여수시 10월 관광빅데이터 결과보고

분석기준 : 2024. 10. 01 ~ 10. 31

● 키워드 분석 : 여수

## 연관어\_단체

■ 순위 상승 ■ 순위 하락

순위	2023년 10월		2024년 9월		2024년 10월	
	연관어	건수	연관어	건수	연관어	건수
1	업체	3,472	조합	1,139	인터파크	852
2	네이버	2,173	인터파크	1,074	인터파크티켓	836
3	쿠팡	1,454	인터파크티켓	1,064	고양문화재단	818
4	조합	1,036	티켓링크	1,042	티켓링크	818
5	인터파크	650	네이버	966	네이버	648
6	디자인	617	고양문화재단	852	홍대	432
7	유튜브	591	단체	737	조합	388
8	업계	588	홍대	467	단체	296
9	에스24	573	에어비앤비	389	유튜브	293
10	인터파크티켓	572	흥국	299	서울신문	287
11	티켓링크	570	여수시청	292	공사	275
12	홍대	562	인성한의원	248	gs	251
13	단체	448	gs	241	인성한의원	241
14	모샤브	442	기상청	223	한림원	239
15	법원	430	gs칼텍스	202	위원회	222

# 03. 온라인 분석

## ① 온라인 키워드 노출 및 분석

여수시 10월 관광빅데이터 결과보고

분석기준 : 2024. 10. 01 ~ 10. 31

● 키워드 분석 : 여수

### 연관어\_전체(도시,단체 제외)

■ 순위 상승   ■ 순위 하락

순위	2023년 10월		2024년 9월		2024년 10월	
	연관어	건수	연관어	건수	연관어	건수
1	맛집	23,190	맛집	18,155	여행	9,120
2	여행	16,054	여행	14,869	맛집	8,239
3	카페	12,037	바다	11,543	바다	5,997
4	맛	10,212	여수여행	8,937	여수여행	5,435
5	여수여행	8,917	예약	8,517	예약	3,576
6	음식	7,856	사장님	6,814	카페	2,750
7	바다	7,156	갈치	6,534	계장	2,610
8	메뉴	6,252	카페	5,702	밥	2,329
9	가족	6,196	도시어부	5,654	사진	2,251
10	식사	5,999	도시	5,527	갈치	2,180
11	프로필	5,825	계장	5,382	사장님	2,171
12	포스팅	5,712	어부	5,150	김치	2,114
13	네일	5,649	오션뷰	4,806	지역	2,051
14	서비스	5,319	맛	4,694	청주	1,971
15	분위기	4,993	인스타	4,675	저녁	1,965
16	사진	4,844	소통	4,013	맛	1,933
17	밥	4,809	갈치조림	3,968	숙소	1,881
18	계장	4,662	삼합	3,888	도시	1,829
19	상품	4,436	문어	3,816	식사	1,827
20	이순신	4,214	테러	3,799	여수밤바다	1,770

# 03. 온라인 분석

## ① 온라인 키워드 노출 및 분석

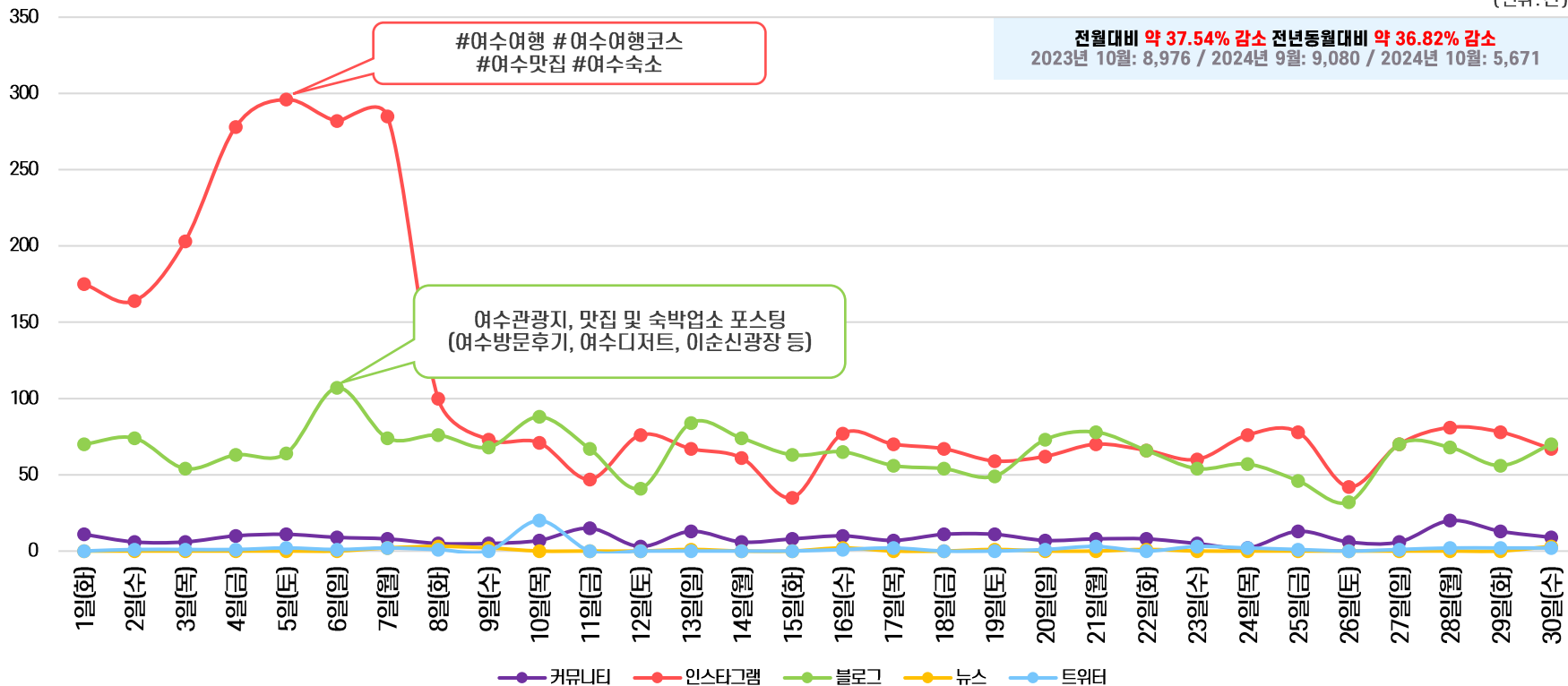
여수시 10월 관광빅데이터 결과보고

분석기준 : 2024. 10. 01 ~ 10. 31

● 키워드 분석 : 여수여행

### “여수 여행” 키워드 언급량 일별 추이 (리트윗 제외)

(단위: 건)



# 03. 온라인 분석

## ① 온라인 키워드 노출 및 분석

여수시 10월 관광빅데이터 결과보고

분석기준 : 2024. 10. 01 ~ 10. 31

● 키워드 분석 : 여수여행

### 연관어\_문화/여가

■ 순위 상승   ■ 순위 하락

순위	2023년 10월		2024년 9월		2024년 10월	
	연관어	건수	연관어	건수	연관어	건수
1	여행	4,155	여행	3,657	여행	2,558
2	사진	749	여수밤바다	1,011	여수밤바다	712
3	여수밤바다	723	도시어부	606	사진	379
4	국내여행	584	가족여행	577	가족여행	355
5	가족여행	560	사진	553	도시어부	186
6	광장	502	엑스포	265	엑스포	164
7	해외여행	492	광장	259	광장	133
8	연인	390	물놀이	246	여수엑스포	119
9	엑스포	312	여수엑스포	233	국내여행	93
10	여수엑스포	271	여름휴가	216	요트	87
11	우정여행	255	국내여행	197	수영	80
12	부산여행	235	1박2일	132	물놀이	79
13	혼자여행	228	요트	113	손천여행	79
14	세계여행	226	수영	113	1박2일	76
15	가평여행	225	우정여행	90	산책	53
16	속초여행	206	혼자여행	89	예술	52
17	강릉여행	206	가을여행	88	통제영	46
18	춘천여행	205	부산여행	85	관광	42
19	축제	160	예술	81	가을여행	40
20	1박2일	153	주말여행	77	생생정보	40

# 03. 온라인 분석

## ① 온라인 키워드 노출 및 분석

여수시 10월 관광빅데이터 결과보고

분석기준 : 2024. 10. 01 ~ 10. 31

● 키워드 분석 : 여수여행

### 연관어\_음식

■ 순위 상승   ■ 순위 하락

순위	2023년 10월		2024년 9월		2024년 10월	
	연관어	건수	연관어	건수	연관어	건수
1	계장	788	계장	1,056	계장	713
2	딸기	730	갈치	781	밥	452
3	밥	711	삼합	684	삼합	400
4	딸기모피	703	문어	555	김치	393
5	모피	677	갈치조림	547	갯김치	345
6	디저트	665	밥	506	문어	298
7	김치	534	디저트	484	딸기	285
8	갯김치	487	김치	436	간장계장	279
9	삼합	468	갈치구이	419	갈치	277
10	회	466	갯김치	396	갈치조림	276
11	배	382	모듬회	382	배	275
12	아이스크림	364	사시미	379	아이스크림	273
13	커피	340	선어회	378	김밥	242
14	간장계장	340	딸기	361	모피	218
15	갈치조림	334	아이스크림	343	딸기모피	214
16	김밥	283	딸기모피	310	빵	206
17	양념계장	263	우거지	291	디저트	192
18	해물	243	간장계장	282	양념계장	175
19	물회	240	김밥	277	회	173
20	문어	222	모피	276	갈치구이	151



# 03. 온라인 분석

## ① 온라인 키워드 노출 및 분석

여수시 10월 관광빅데이터 결과보고

분석기준 : 2024. 10. 01 ~ 10. 31

● 키워드 분석 : 여수여행

### 연관어\_장소

■ 순위 상승   ■ 순위 하락


순위	2023년 10월		2024년 9월		2024년 10월	
	연관어	건수	연관어	건수	연관어	건수
1	여수	8,035	여수	8,000	여수	5,038
2	맛집	3,498	맛집	3,179	맛집	1,946
3	카페	2,331	바다	2,107	바다	1,320
4	바다	1,409	카페	1,432	카페	761
5	숙소	1,199	여수밤바다	1,011	숙소	721
6	여수밤바다	723	숙소	983	여수밤바다	712
7	호텔	690	도시	575	리조트	376
8	여수펜션	666	리조트	573	주차장	347
9	순천	590	호텔	525	호텔	320
10	광주	568	풀빌라	471	풀빌라	309
11	식당	556	여수펜션	435	식당	276
12	해외	507	수영장	434	여수펜션	254
13	광장	502	여수시	390	순천	246
14	여수시	496	주차장	328	오동도	243
15	가게	494	식당	321	수영장	216
16	주차장	470	순천	305	가게	183
17	상가	393	아쿠아플라넷	262	여수시	178
18	대전	365	광장	259	도시	177
19	오동도	299	오동도	255	여행지	150
20	부산	298	여행지	242	아쿠아플라넷	145

### 03. 온라인 분석 ① 온라인 키워드 노출 및 분석

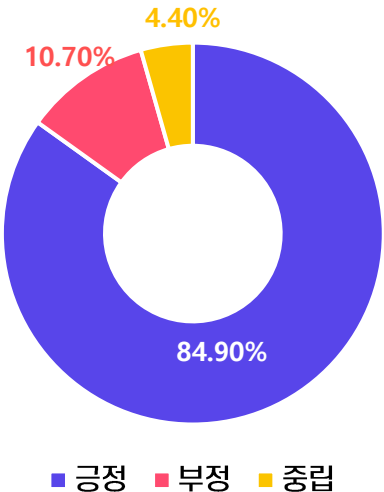
여수시 10월 관광빅데이터 결과보고

분석기준 : 2024. 10. 01 ~ 10. 31

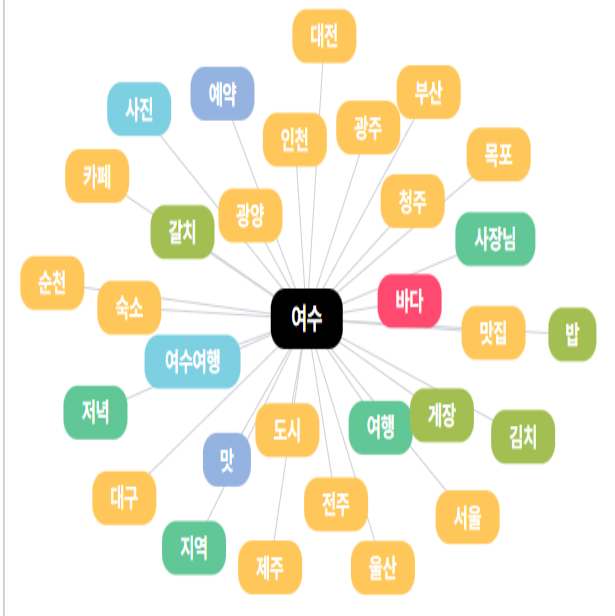
#### ● 키워드 분석 : 여수



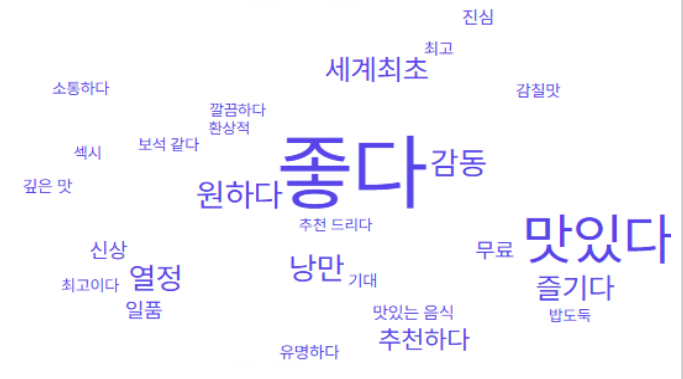
#### 여수 감성어 비율



#### 10월 여수 주요 연관어



#### 감성어 연관어



# 충격

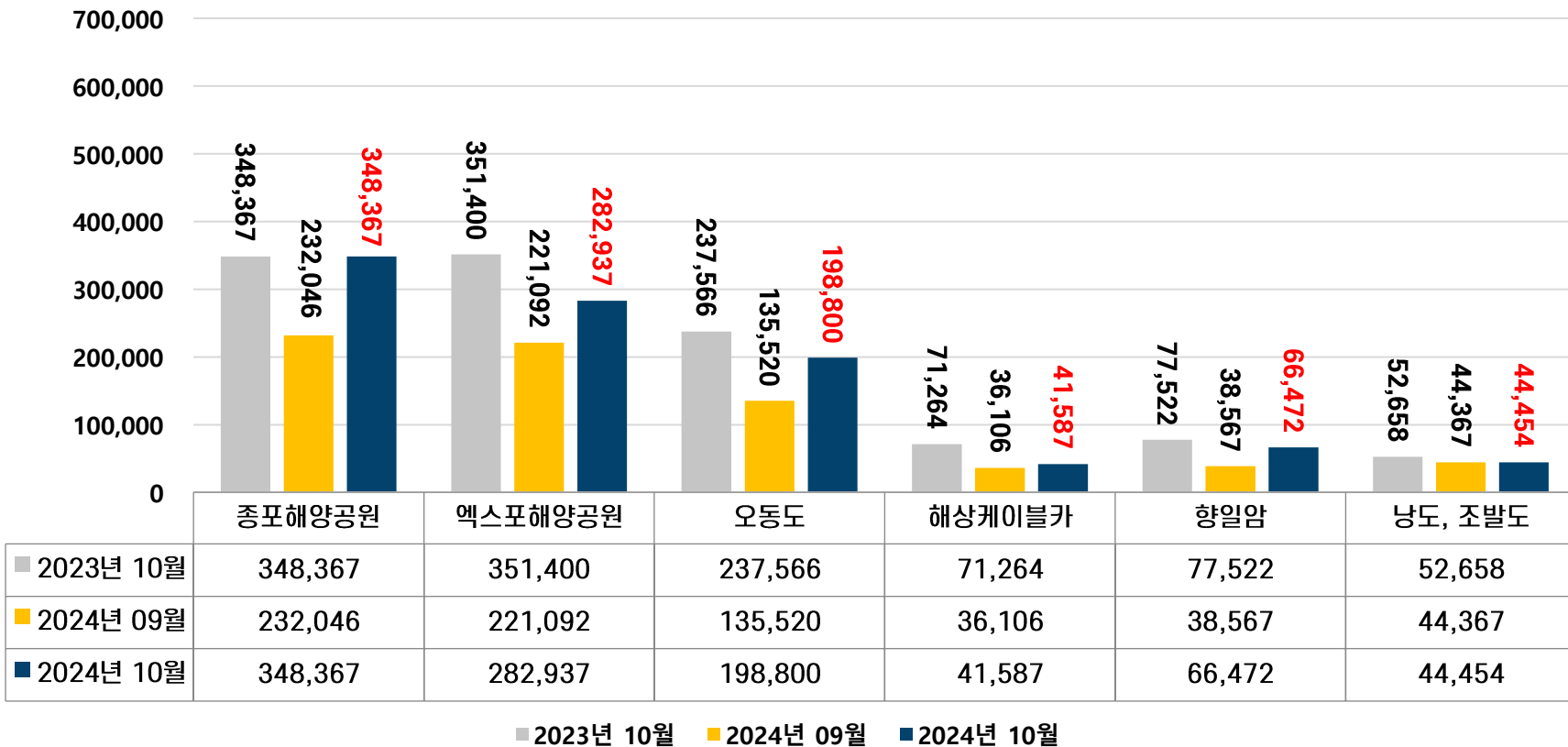
# 괴물

필요병

# 03. 관광지 분석

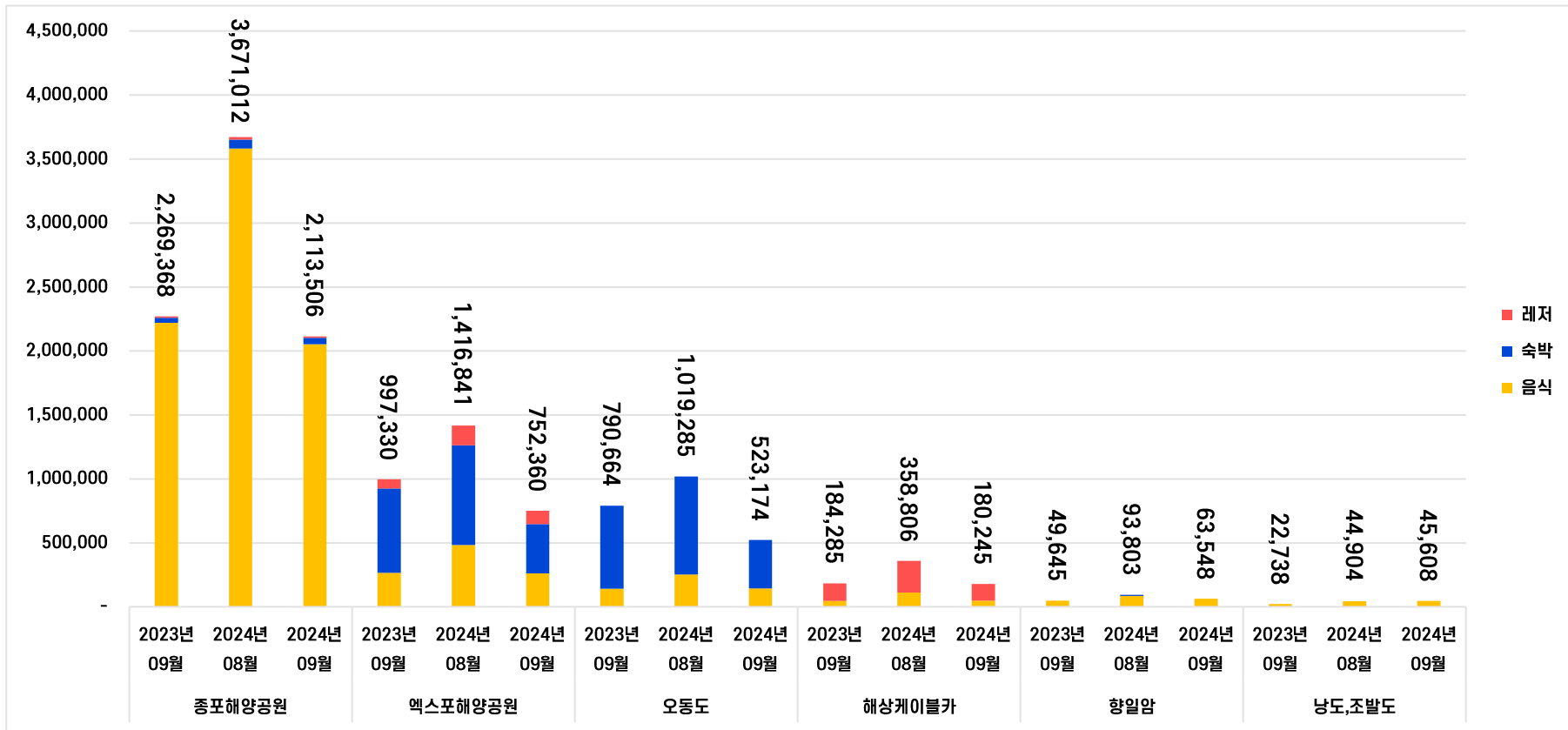
## ② 관광지분석

### ● 관광지별 방문관광객 비교 (단위:명)



# 03. 관광지 분석 ② 관광지분석

● 관광지별 관광소비 비교(단위:천원)



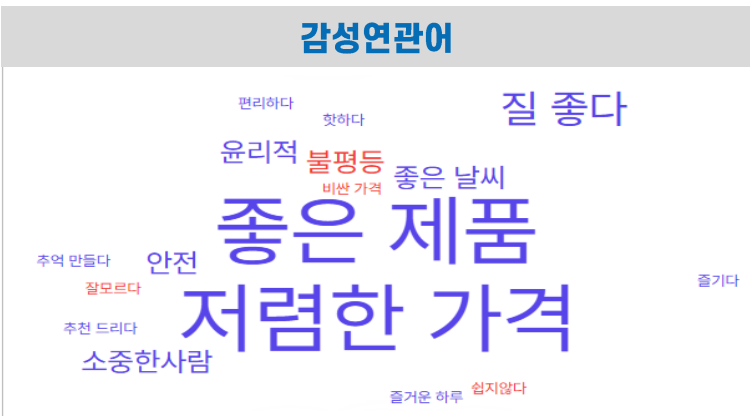
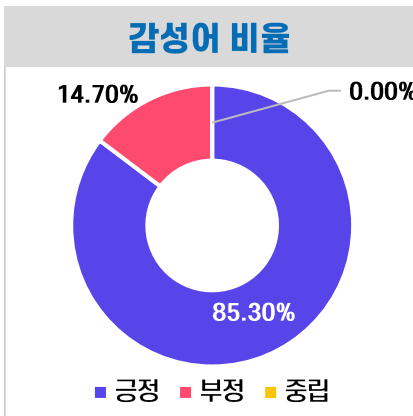
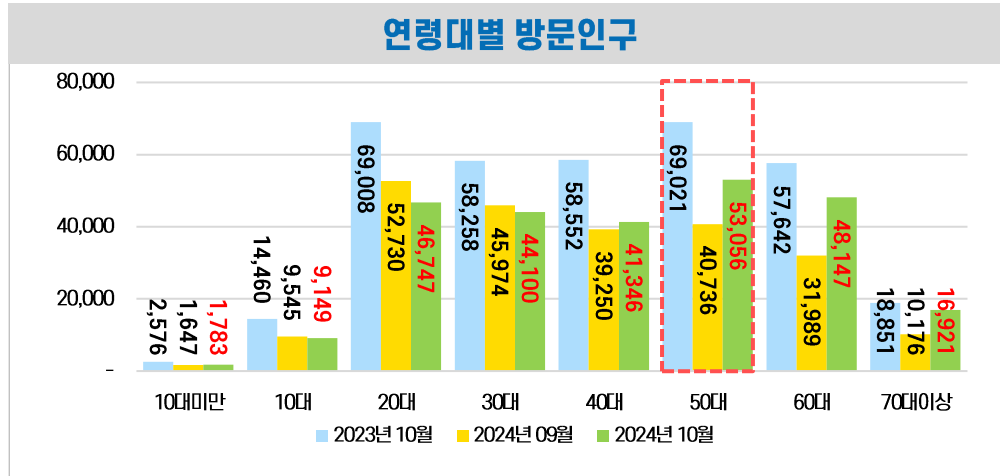
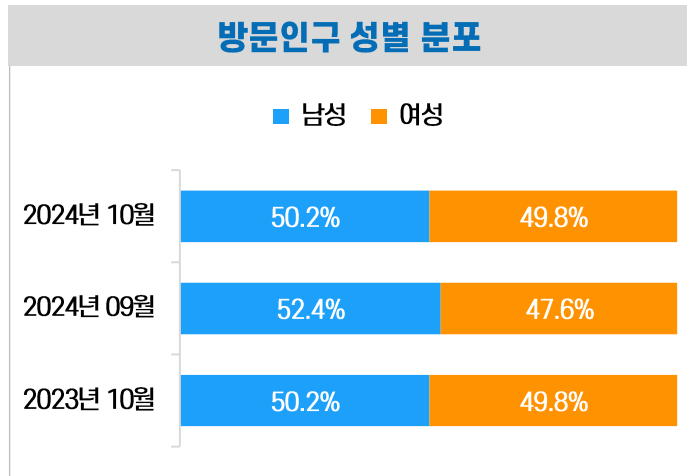
- 4대 관광 소비 중 교통 소비 집계되지 않음
- KT 데이터 변동으로 인한 레저 소비 일부 제외 됨

# 03. 온라인&관광지 분석 ③ 관광지별 온라인 분석

여수시 10월 관광빅데이터 결과보고

분석기준 : 2024. 10. 01 ~ 10. 31

## - 종포해양공원 -

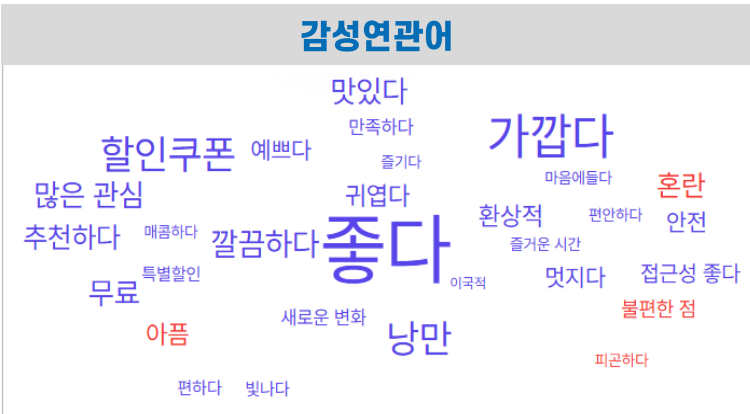
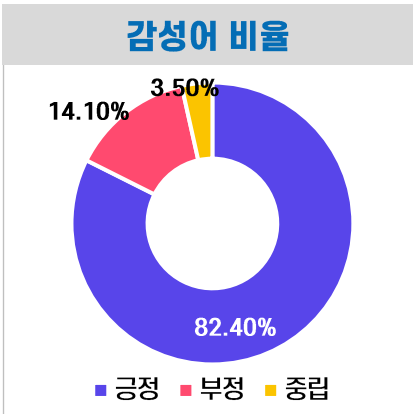
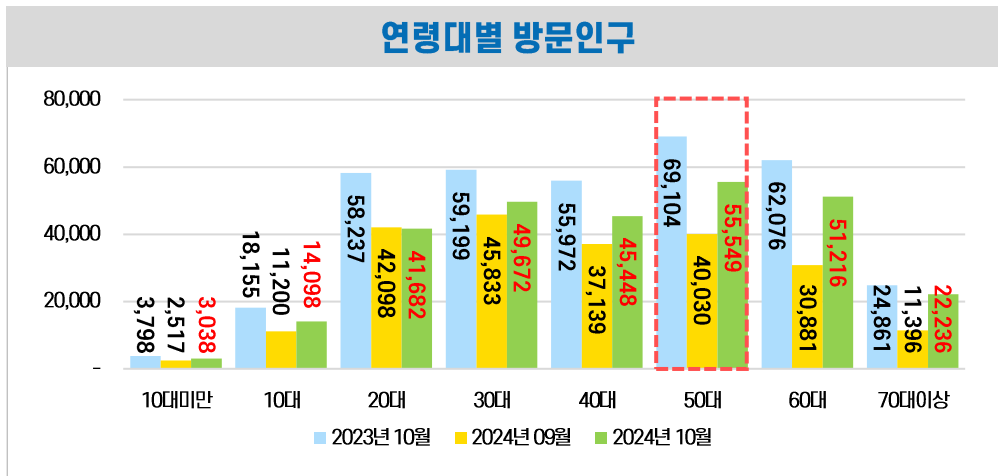
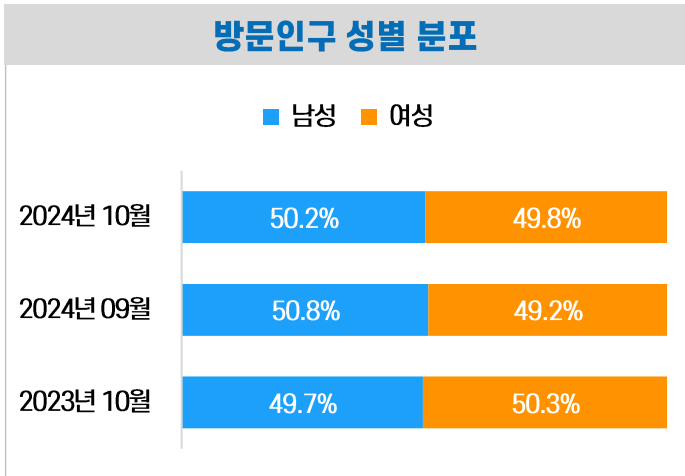


# 03. 온라인&관광지 분석 ③ 관광지별 온라인 분석

여수시 10월 관광빅데이터 결과보고

분석기준 : 2024. 10. 01 ~ 10. 31

## - 엑스포해양공원 -





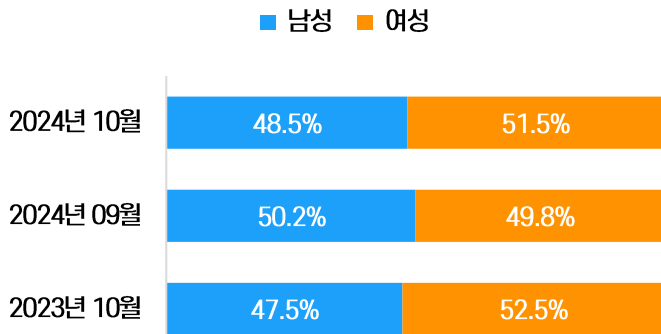
# 03. 온라인&관광지 분석 ③ 관광지별 온라인 분석

여수시 10월 관광빅데이터 결과보고

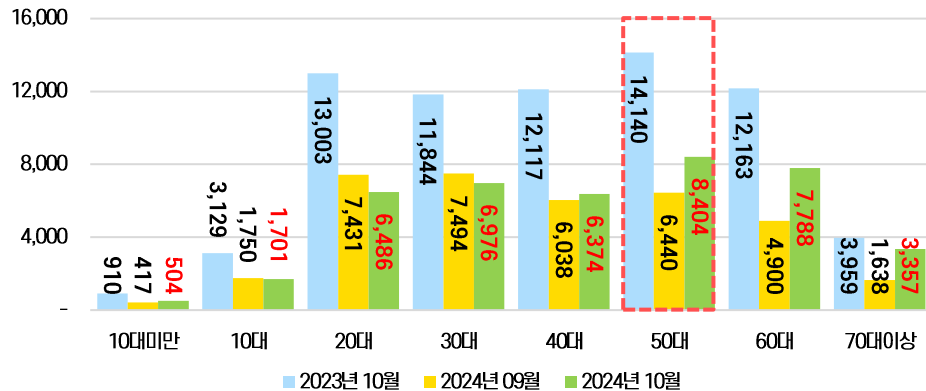
분석기준 : 2024. 10. 01 ~ 10. 31

## - 해상케이블카 -

### 방문인구 성별 분포



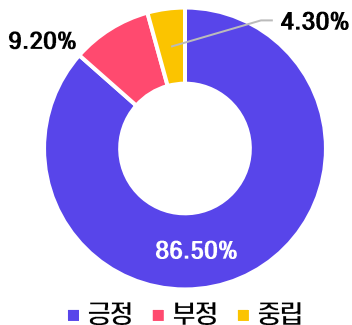
### 연령대별 방문인구



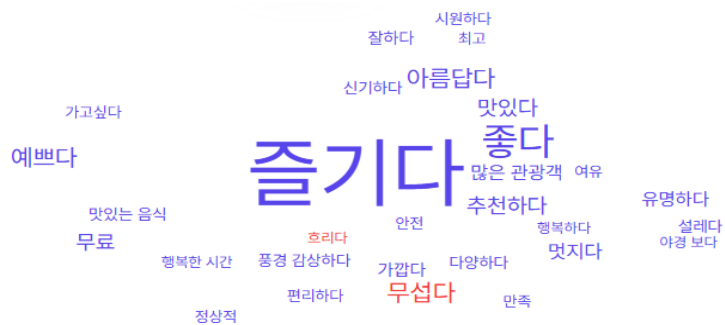
### 주요 연관어



### 감성어 비율



### 감성연관어





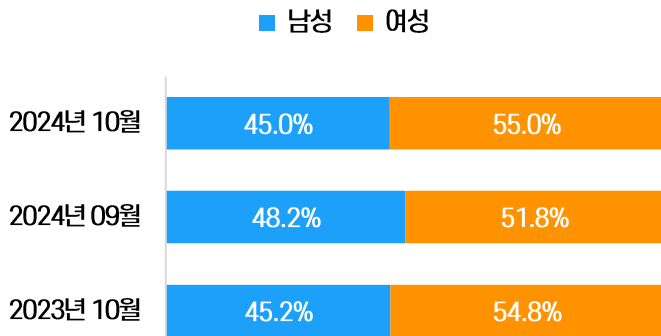
# 03. 온라인&관광지 분석 ③ 관광지별 온라인 분석

여수시 10월 관광빅데이터 결과보고

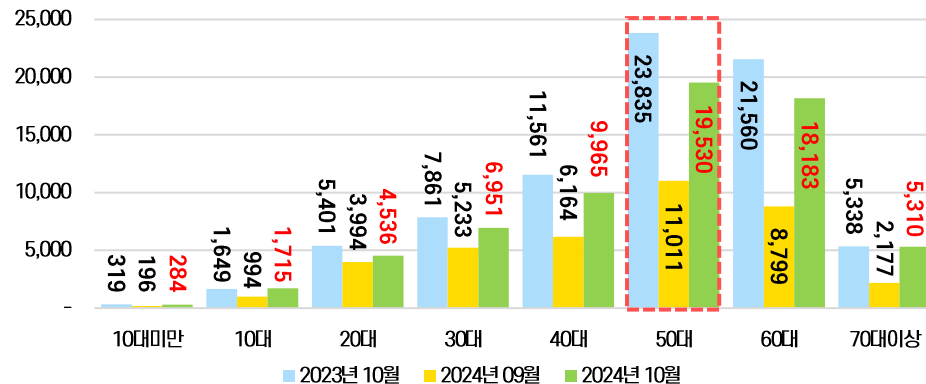
분석기준 : 2024. 10. 01 ~ 10. 31

## - 향일암 -

### 방문인구 성별 분포



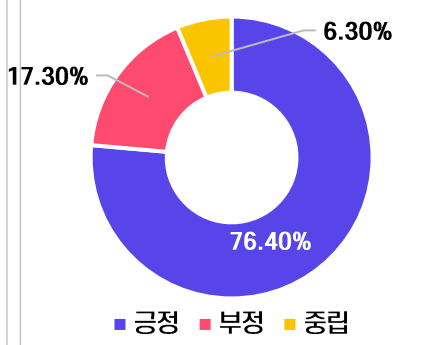
### 연령대별 방문인구



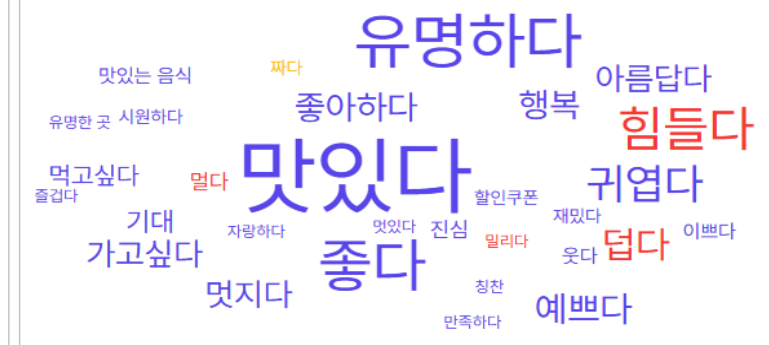
### 주요 연관어



### 감성어 비율



### 감성연관어





# 03. 온라인&관광지 분석 ④ 네비게이션 검색 상위 리스트

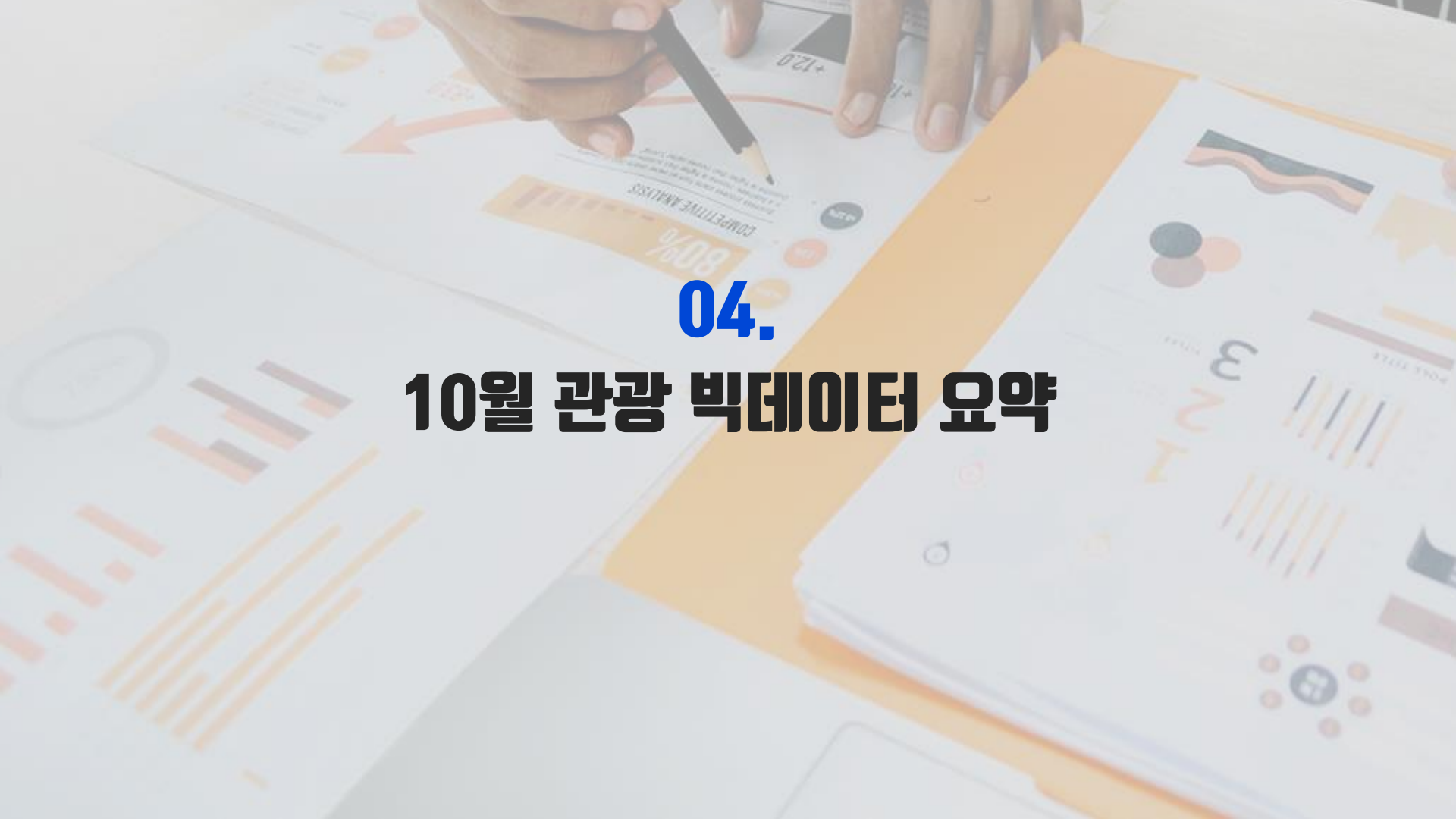
여수시 10월 관광빅데이터 결과보고

분석기준 : 2024. 10. 01 ~ 10. 31

숙박업소		
순위	관광지명	도로명주소
1	소노캄여수	오동도로 111-0
2	유탑마리나호텔&리조트	오동도로 61-15
3	라마다프라자바이원덤여수	강남로 11-0
4	신라스테이여수	수정3길 8-0
5	베네치아호텔앤리조트여수	오동도로 61-13
6	라테라스리조트&스파	진모1길 29-12
7	히든베이호텔	신월로 496-25
8	디오션리조트	소호로 295-0
9	호텔헤이븐	진두해안길 131-0
10	한화호텔앤드리조트여수벨레르	웅천남4로 17-0
11	오션힐호텔	강남해안로 81-0
12	르컬렉티브여수	웅천남1로 66-0
13	퍼스트시티호텔	웅천남1로 52-0
14	칼라까따 호텔&리조트	진모1길 29-26
15	호텔JCS	돌산로 3169-14
16	디아크리조트	돌산로 3169-30
17	블루망고풀빌라앤리조트	계동해안길 90-0
18	호텔케니여수	총무로 54-2
19	더호텔수	엑스포대로 71-0
20	코업스테이코아루여수점	거북선공원1길 22-0

음식 및 음료 서비스 업소		
순위	관광지명	도로명주소
1	여수낭만포차거리	하멜로 102-0
2	스타벅스더여수돌산DT점	돌산로 3549-0
3	모이핀	무술목길 50-0
4	여수명동계장	봉산남4길 23-26
5	꽃돌게장1번가	봉산2로 36-0
6	정다운식당	마상포길 12-0
7	바다김밥	통제영5길 10-4
8	바다김밥돌산직영점	강남해안로 155-0
9	청정계장촌	봉산남4길 23-32
10	순이네밥상	통제영5길 5-0
11	여수회센터	남산로 60-31
12	원조두꺼비게장	봉산남3길 12-0
13	모이핀스카이	무술목길 59-0
14	남진이네게장갈치명가본점	봉산1로 49-0
15	복춘식당	교동남1길 5-8
16	계장한상낭만별식라테라스점	돌산로 3193-0
17	한일관[한식]	봉산2로 32-0
18	프롬나드	우두3길 98-0
19	봉두식당	당촌길 61-0
20	황소식당	봉산남3길 2-0

관광지 및 관광시설		
순위	관광지명	도로명주소
1	대경도대학실	여항단지로 124-0
2	향일암	향일암로 1-0
3	여수해상케이블카돌산정류장	돌산로 3600-1
4	오동도	오동도로 222-0
5	여수엑스포역	망양로 2-0
6	여수예술랜드	무술목길 142-1
7	여수공항	여순로 386-0
8	아쿠아플라넷여수	오동도로 61-11
9	유월드루지테마파크	안심산길 155-0
10	만성리검은모래해변	여수시
11	소호항	여수시
12	여수수산시장	여객선터미널길 24-0
13	신기항여객터미널	신기길 90-0
14	여천역	시청로 200-0
15	돌산공원	여수시
16	여수수산물특화시장	남산로 60-31
17	여수종합버스터미널	좌수영로 268-0
18	여수연안여객선터미널	여객선터미널길 17-0
19	진남관	동문로 11-0
20	국동항	여수시



**04.**  
**10월 관광 빅데이터 요약**

# 04. 10월 관광 빅데이터 요약



- ▶ **여수시 외지인 관광객 수 전월 대비 4.31% 감소, 전년동월대비 15.38% 감소**
  - 주말 방문 관광객 수 725,844명으로 34.87%의 비중을 차지. 전월대비 주말 방문 관광객 수 10.53% 감소
  - **순외지인** 관광객 수 845,058명으로 약 2.74% 감소 (9월: 868,865명)
  - 전년대비 방문 관광객 수는 전 연령층 방문 관광객 수 감소
  - 전월대비 50대 이상을 제외한 전 연령층 방문 관광객 수 감소 (20대: 101,598명 ↓ / 30대: 56,221명 ↓ / 10대: 34,079명 ↓ / 40대: 28,308명 ↓)
  - 여수 방문관광객 중 수도권, 경남부산, 광주전남 지역 방문 관광객 수 3개월 연속 감소
  - 전월대비 제주도를 제외한 모든 지자체 방문관광객 수 감소
- ▶ **전월대비 4대 관광 전체 소비금액 8.27% 감소, 숙박인원 10.63% 감소**
  - 전월대비 소비금액 8.27%(약 26.2억) 감소, 전년동월대비 18.05%(약 75.5억) 감소
  - 전월대비 숙박인원 50대 이상을 제외한 전 연령층 감소. 숙박비율은 45.17%으로 3.19% 감소 (9월: 45.17%)
  - 외국인 관광객 수는 53,213명으로 전월대비 19.01%(\*8,500명) 증가, 전년동월대비 53.86%(\*15,653명) 증가
- ▶ **전월대비 모든 관광지 관광객 수 증가 / 여수, 여수여행 키워드 언급량 감소**
  - 관광지 전월대비 관광객 증감율 순위  
: 향일암(72.35% ↑) > 종포해양공원(50.13% ↑) > 오동도(46.69% ↑) > 엑스포해양공원(27.97% ↑) > 해상케이블카(15.18% ↑)  
> 낭도, 조발도(0.20% ↑)
  - 전월대비 여수 키워드 관련 언급량은 17.94% 감소, 여수여행 키워드 관련 언급량은 29.80% 감소

남해안 거점도시 **미항여수**



**End of Document**