

# Yeosu Web Contents

2024년 05월 06일 00시 24분



# 목차

<b>목차</b>	2
<b>신규투자 대상지</b>	3
<b>국가산업단지 삼동지구</b>	3
유치업종	3
업종별배치계획도(20.12.기준)	3
<b>국가산업단지 중흥지구</b>	4
유치업종	4
업종별배치계획도(20.12.기준)	4
<b>울촌1산업단지</b>	5
업종별배치계획도(20.12.기준)	5
<b>화양지구 복합관광단지</b>	5
업종별배치계획도(20.12.기준)	6

**최고의 투자환경**
**신규투자 대상지**
**투자기업 인센티브**
**부동산 투자이민제도**

▪ 2012여수세계박람회장

▪ 일반제조업

## 국가산업단지 삼동지구

- 위치 : 여수시 주삼동 521-1번지 일원
- 면적 : 451,544㎡
- 사업방식 : 분양

### 유치업종

용지구분	업종
공공지원	제1종근린생활시설, 제2종 근린생활시설(단란주점 제외) 전시장(박물관, 미술관 등) 등
생산지원	전시장(박물관, 미술관 등), 판매시설(건축자재, 산업용 부품 등), 운송업 등
복합시설	기숙사, 제1종근린생활시설, 교육연구시설 등

### 업종별배치계획도(20.12.기준)





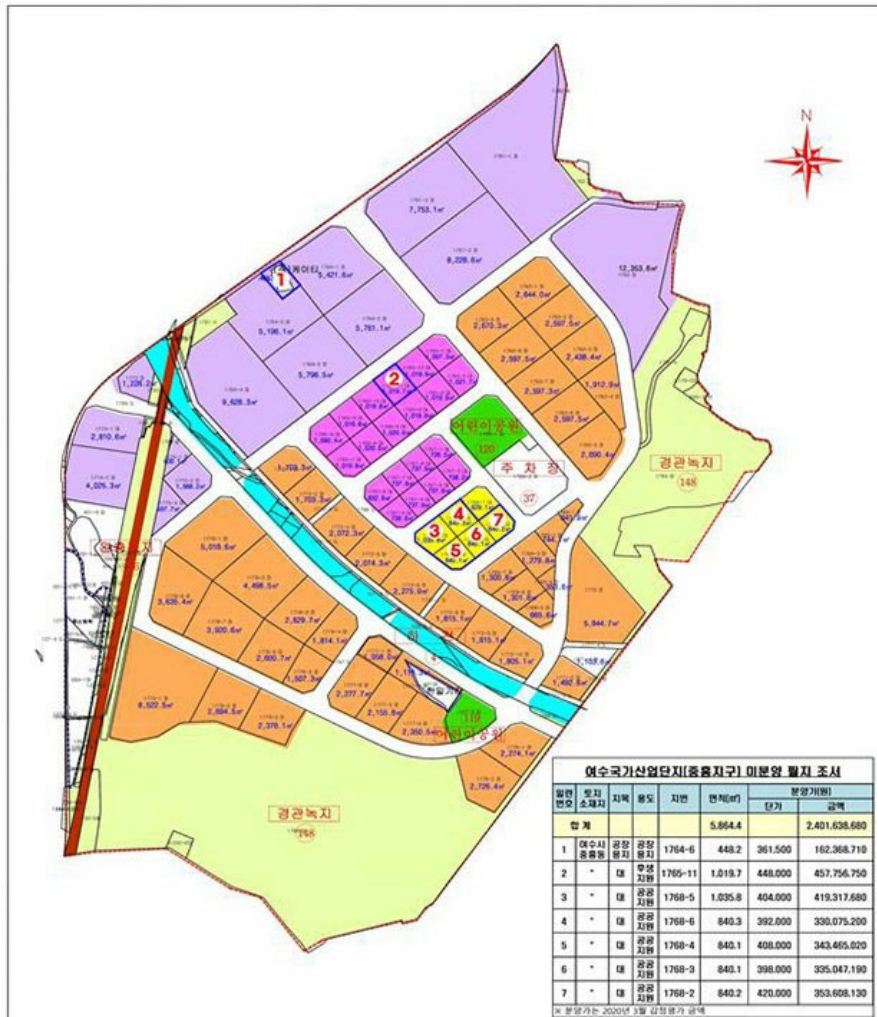
# 국가산업단지 중흥지구

- 위치 : 여수시 중흥동 1765-11번지 일원
- 면적 : 786천㎡
- 사업방식 : 분양

## 유치업종

용지구분	업종
공공지원	공공행정시설, 관리운영시설, 우정·통신시설 등
생산지원	제조업(염색, 레미콘, 아스콘 화학물질 등 분진 발생 공해유발업종 제외)
복합시설	의료시설 판매시설, 휴게음식점, 일반음식점 등

## 업종별배치계획도(20.12.기준)



**중흥지구 미분양현황도**

**범례**

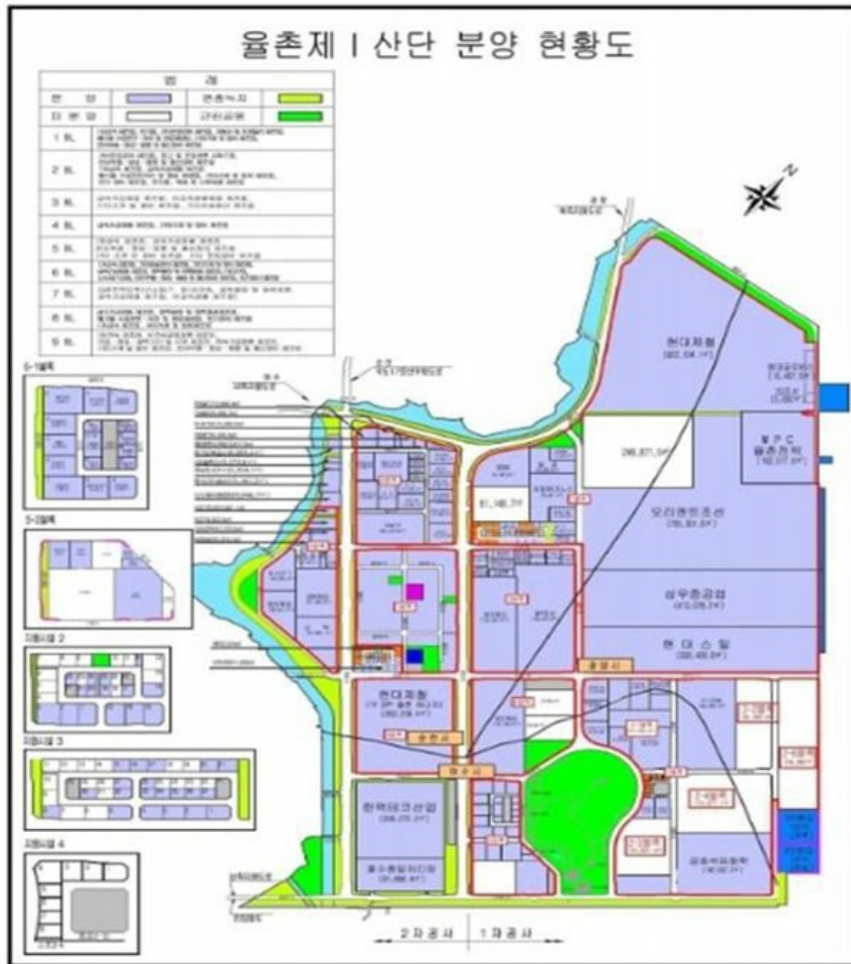
- 지구계
- 산간경계
- 하천
- 도면
- 하도
- 후생지원



## 울촌1산업단지

- 위치 : 여수시 울촌면, 순천시 해룡면, 광양시 해면일원
- 면적 : 9.11km<sup>2</sup>
- 사업방식 : 분양
- 유치업종 : 금속가공제품 제조업, 기타기계 및 전기 장비 제조업, 전기업 등

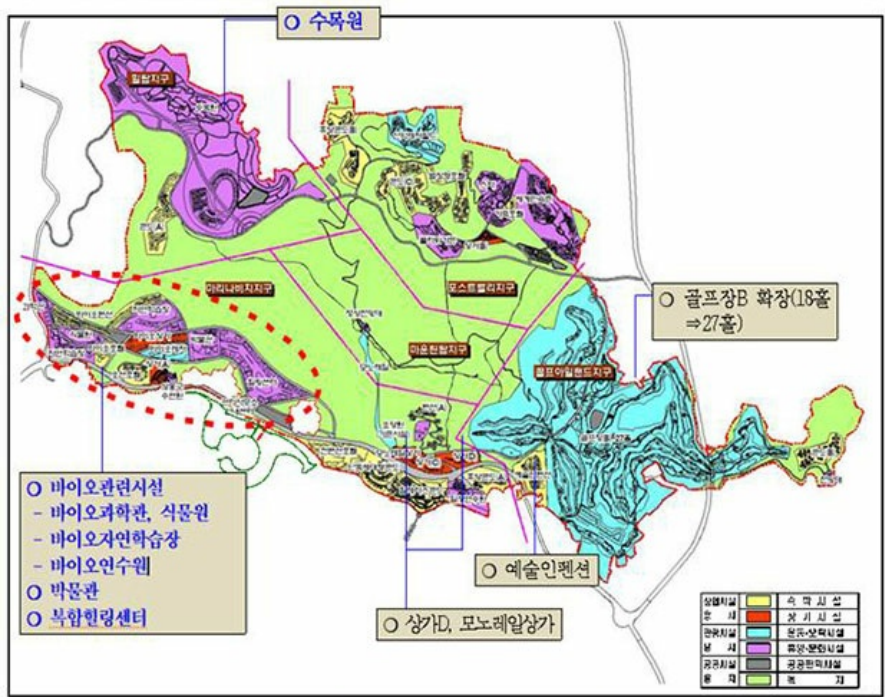
## 업종별배치계획도(20.12.기준)



## 화양지구 복합관광단지

- 위치 : 여수시 화양면 장수리 등 5개리 일원
- 면적 : 9.17km<sup>2</sup>
- 사업방식 : 실수요자 개발방식
- 유치업종 : 바이오 관련시설(과학관, 식물원 등), 박물관, 복합힐링센터

**업종별배치계획도(20.12.기준)**



COPYRIGHT © YEOSU-CITY. ALL RIGHTS RESERVED.

# Yeosu Web Contents



여수시