

Part
01

「여수시 베이비부머 통계작성 개요」

제1장 여수시 베이비부머 통계 작성 개요

1 통계 개요

■ 작성 목적

- 베이비부머 은퇴 및 노후 준비에 대한 관심 증가, 은퇴에 따른 사회 문제가 대두됨에 따라, 이에 대한 정책수립의 객관적 기초 자료 필요
- 베이비부머 세대의 본격적 은퇴 및 고령화 시대에 맞춰서 인구·세대현황, 행정 및 구직자료 등을 한눈에 확인할 수 있는 베이비부머 통계 개발
- 베이비부머 인구 현황과 재산, 노동, 복지, 건강 전반의 행정 자료와 노후 계획 등 조사통계 자료를 이용·분석한 결과를 베이비부머 정책 수립에 활용

■ 법적 근거

- 통계법 제18조에 의한 국가승인통계(제732003호) / 일반, 가공통계 / 작성주기 3년

■ 작성 연혁

- 2016년 : 제1회 작성
- 2019년 : 제2회 작성

■ 기준 시점

- 2018. 12. 31. 기준

■ 공 표 : 2019. 12. 31.

※ 여수시 홈페이지(<http://yeosu.go.kr>) 및 국가통계포털(KOSIS)

■ 작성자료

- 행정자료 : 여수시 및 통계청, 고용노동부, 건강보험공단, 연금공단 등의 행정 자료와 2019년 여수시 사회조사 중 베이비부머 세대에 대한 조사결과 반영
- 작성지침 : 「2018 지역통계 표준메뉴얼(청년통계)」에 준한 베이비부머 세대 작성
- 작성내용 : 여수시 청년층(만19-39세), 베이비부머 인근 세대의 통계 자료를 수록 변화 추이 분석
- 작성방법 : 행정통계에 조사통계를 보완·적용한 새로운 형태의 가공 통계
 - * 행정통계 : 행정 자료로 베이비부머의 기본 현황을 나타내는 통계 작성(인구규모, 소득·연금현황 등)
 - ** 조사통계 : 여수시 사회조사 자료 활용으로 베이비부머의 노후계획, 의식 등 조사 통계를 병행하여 행정 통계의 단점 보완(가구소득, 부채·지출 현황, 재취업, 노후준비, 귀농·귀촌계획 등)

2 활용자료 및 주요 작성항목

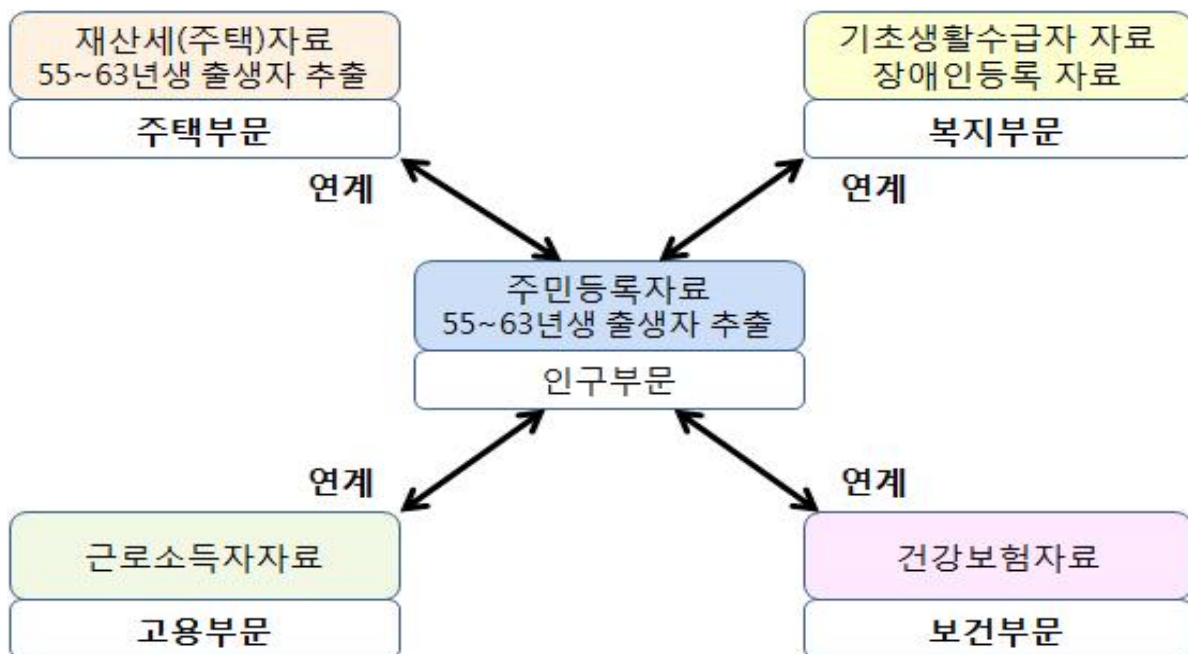
부 문	행정자료	제 공 기 관	주 요 작 성 항 목
I. 인 구 (6)	주민등록	여 수 시 행정안전부	① 베이비부머 인구 규모 ② 베이비부머 세대주 현황 ③ 베이비부머 전입이동, 전입사유, 전입 전 거주지
	인 구 동향조사	통 계 청	④ 사망률(5세 단위 구분)
	통 계 청	국내인구이동	⑤ 순이동자수
	혼인상태	사회조사	⑥ 혼인상태 (10세 단위 구분)
II. 재산 (건축물, 토지 포함) (8)	재 산 세	여 수 시	① 최근 3년간 주택 / 건축물 / 토지 소유 변화 ② 베이비부머 주택 / 건축물 / 토지 소유자 ③ 주택 / 건축물 / 토지 소유 건수 ④ 소유 주택 / 건축물 / 토지 가격
	인구총조사	통 계 청	⑤ 거처 종류별 1인 가구
	자동차세	여 수 시	⑥ 차종별 소유자동차 수 ⑦ 배기량(적재량), 규모별 소유자동차 수
	소비·지출	사회조사	⑧ 월평균 가구 소득, 월평균 가구 소비
III. 복 지 (8)	기초생활 보장수급	여 수 시 보건복지부	① 최근 3년간 기초생활보장 수급인구 변화 ② 베이비부머 기초생활보장 수급인구 ③ 기초생활보장 수급자 보장금액
	장애인등록		④ 최근 3년간 장애인등록 인구 변화 ⑤ 베이비부머 장애인등록 인구
	공적연금	국민·공무원 사학연금공단	⑥ 장애인복지 보장인구, 보장금액 ⑦ 베이비부머 공적연금 가입 ⑧ 연령별 국민연금 평균 가입기간

부 문	행정자료	제 공 기 관	주 요 작 성 항 목
IV. 고 용 (9)	구직신청	고용노동부	① 최근 3년간 구직신청 인구 변화 ② 베이비부머 구직신청 인구
	고용보험		③ 희망직종, 입사형태, 근무지역, 고용형태, 임금액, 신청목적
	사업자등록	국 세 청	④ 최근 3년간 피보험자 수, 취득/상실자 수 변화 ⑤ 베이비부머 피보험자 수 ⑥ 고용보험 가입기간, 실업급여 평균지급액 ⑦ 베이비부머 사업등록자
	지 역 별 고용조사	통 계 청	⑧ 연령별 취업자 및 고용률(인근세대)
	교육정도	여 수 시 (사회조사)	⑨ 교육(학력) 정도
V. 건 강 (4)	건강보험	국민건강 보험공단	① 최근 3년간 건강보험 적용인구 변화 ② 의료보장 적용인구 ③ 베이비부머 건강보험 직장/지역가입자 규모 ④ 주요 질병 진료인원 및 진료비 (4대 중증질환, 6대 만성질환, 9대 암)
VI. 의식에 관한 사항 (12)	재취업 및 노후준비 등 의식 사항	여 수 시 (사회조사)	① 퇴직 후 재취업 희망하는 이유 ② 퇴직 후 재취업 희망하지 않는 이유 ③ 퇴직 후 일일근로시간 및 임금 ④ 베이비부머 귀농·귀어·귀촌 계획시기 ⑤ 베이비부머 귀농·귀어·귀촌에 가장 필요한 지원정책 ⑥ 노후의 생활 형태 ⑦ 노후 준비를 하고 있다면, 주된 준비방법 ⑧ 노후 준비를 하지 않는 이유 ⑨ 중장년층 일자리 창출을 위해 필요한 정책 ⑩ 노후를 보내고 싶은 방법 ⑪ 노인복지 필요 서비스 ⑫ 노인들이 겪는 어려움

3] 작성 방법

■ 작성방법

- (행정통계 작성) 현장조사를 실시하지 않고 공공기관의 행정자료를 주된 원천자료로 다른 자료와의 연계·결합 등을 통해 신규통계 작성
- (작성 과정) 주민등록자료에 여수시 내부 행정자료와 고용노동부, 보건복지부, 국민연금, 공무원연금, 사학연금, 국민건강보험 등 외부행정기관에서 작성한 통계자료를 연계·결합하여 작성
- (인구부문) 주민등록자료, 1955~1963년생 출생자 추출, 청년(만19-39세)
- (재산부문) 재산세 자료(건축물, 토지 포함)
- (복지부문) 기초생활보장 수급자료, 장애인등록자료, 공적연금자료 등
- (고용부문) 구직자 자료, 고용보험 자료, 사업자등록 자료, 근로소득자 자료
- (건강부문) 국민건강보험 자료
- (의식에 관한 사항) 2019년 여수시 사회조사



Part
02

「여수시 베이비부머 통계결과 요약」

제2장 여수시 베이비부머 통계결과 요약

1 인구

‘18년 기준 베이비부머 인구는 42,475명으로 여수시 인구의 15.0%

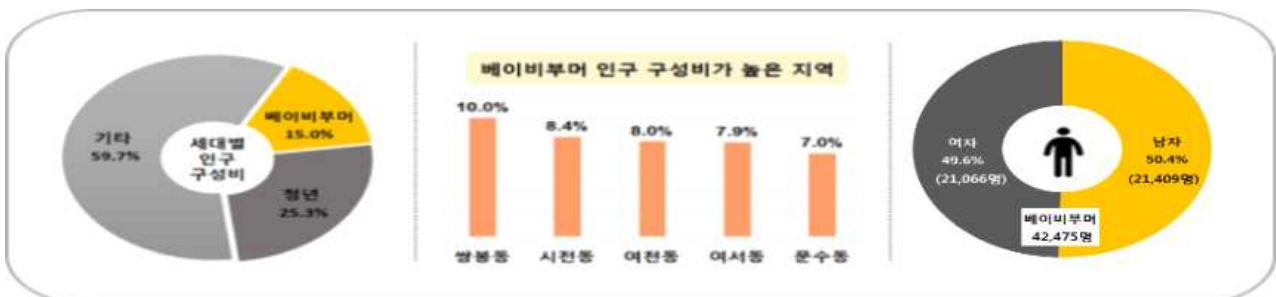
인구수는 쌍봉동이 가장 많으며, 베이비부머 비율은 삼산면, 남면, 화양면 순

- ◇ 베이비부머 인구는 42,475명으로 여수시 총 인구의 15.0%를 차지함
- ◇ 베이비부머 인구의 10.0%가 쌍봉동에 거주하고, 다음으로 시전동, 여천동 순으로 많이 거주함
- ◇ 베이비부머 인구 비율은 삼산면(22.7%), 남면(19.3%), 화양면(18.9%) 순임
- ◇ 성별로는 남자(21,409명, 50.4%)가 여자(21,066명, 49.6%)보다 0.8%p 높은 비율임
- ◇ 여수의 베이비부머 인구 비율은 전국 14.0% 보다 1.0%p 높고, 전라남도 14.8%보다 0.2%p가 높음

< 연령 구간별 인구 규모 >

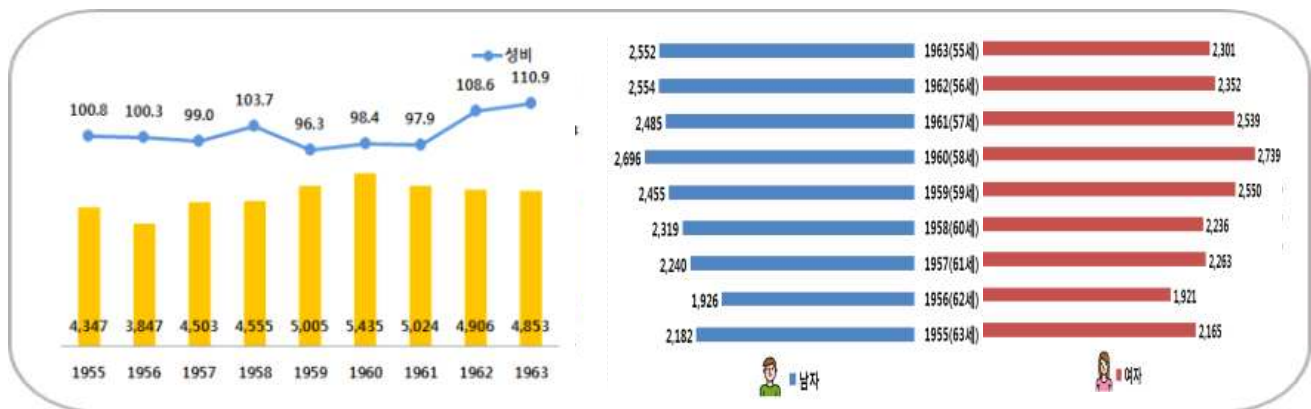
구 분	전 체 인 구		0~18세		19~39세 (청 년)		40~54세		55~63세 (베이비부머)		64세 이상	
		구성비		구성비		구성비		구성비		구성비		구성비
2018년	283,300	100.0	48,608	100.0	71,684	100.0	67,054	100.0	42,475	100.0	53,479	100.0
남 자	143,802	50.8	25,039	51.5	38,933	54.3	35,213	52.5	21,409	50.4	23,208	43.4
여 자	139,498	49.2	23,569	48.5	32,751	45.7	31,841	47.5	21,066	49.6	30,271	56.6

< 베이비부머 인구 규모 >



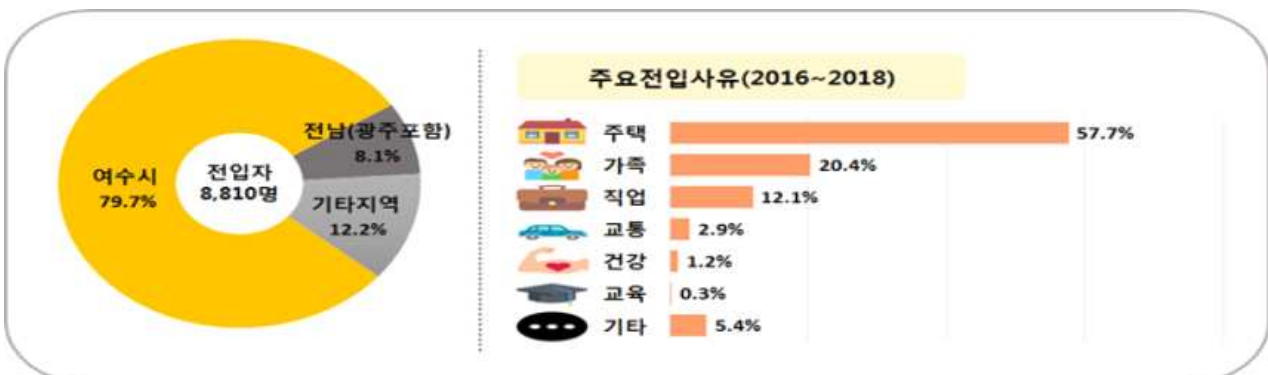
‘18년 기준 베이비부머 중 1960년생(58세)가 5,435명으로 가장 많고, 1956년생(62세)가 3,847명으로 가장 적음

- ◇ 연령별 베이비부머 인구는 1960년생(58세) 5,435명(12.8%), 1961년생(57세) 5,024명(11.8%), 1959년생(59세) 5,005명(11.8%) 순으로 많고, 1956년생(62세) 3,847명(9.1%), 1955년생(63세) 4,347(10.2%), 1957년생(61세) 4,503(10.6%) 순으로 적음



최근 3년 내 베이비부머 여주시 전입자수는 8,810명(20.8%), 여주시 관내 이동이 79.7%이며, 주된 전입 사유는 주택, 다음으로 가족, 직업 순임

- ◇ 최근 3년 내 전입자 8,810명 중 전입 전 거주지는 여주시가 79.7%로 지역 내 이동이 7,026명(79.7%)이며, 타 지역에서 전입한 베이비부머는 1,784명(20.3%)임
- ◇ 타 지역 전입 베이비부머는 전남(광주포함) 713명(8.1%), 기타지역 1,071명(12.1%)임
- ◇ 주요 전입 사유는 주택 57.7%, 가족 20.4%, 직업 12.1% 순임



2 재산

‘18년 기준 베이비부머가 소유한 주택수는 20,274호로 총 주택의 13.8%임
주택소유 비율이 가장 높은 지역은 월호동 52.9%, 둔덕동 51.3% 순


- ◇ 베이비부머가 소유한 주택수는 20,274호이며, 여수시 전체 주택의 13.8%를 소유함
- ◇ 베이비부머 중 주택 소유자는 17,348명(40.8%)으로 남자 56.4%, 여자 43.6%이며, 주택 비소유자는 25,127명(59.2%)임
- ◇ 주택 소유 비율이 가장 높은 지역은 월호동(52.9%), 둔덕동(51.3%), 만덕동(49.6%) 순



‘18년 기준 베이비부머가 소유한 건축물수는 5,804건으로 여수시 전체 대비 8.3% 소유

건축물 소유자 중 단독 소유자는 77.9%이며, 공동 소유자는 22.1%임

- ◇ 베이비부머가 소유한 건축물수는 5,804건이며, 여수시 총 건축물의 8.3%를 소유함
- ◇ 베이비부머 건축물 소유자는 4,440명으로 남자가 2,495명(56.2%), 여자가 1,945명(43.8%)이며, 인구대비 읍면동별 건축물 소유 비율은 중앙동이 16.8%로 가장 높음
- ◇ 베이비부머 건축물중 4,519건(77.9%)는 단독 소유이며, 1,285건(22.1%)은 공동 소유임
- ◇ 베이비부머가 소유한 5,804건의 건축물 가격은 「5천만원 미만」이 3,189건(54.9%)로 가장 많으며, 다음으로 「5천만원 ~ 1억원 미만」이 1,136건(19.6%) 순임



‘18년 기준 베이비부머가 소유한 토지수는 39,593필지로 여주시 전체 토지 대비 11.5%를 차지

토지 소유자 중 1건 소유자는 39.9%이며, 3건 이상 소유자는 40.3%임

- ◇ 베이비부머가 소유한 토지는 39,593필지로, 여주시 전체 토지의 11.5%임
- ◇ 베이비부머 중 토지 소유자는 11,990명(28.2%)이며, 비율은 남자 62%, 여자 38%임
- ◇ 소유 건수로는 3건 이상이 4,835명(40.3%), 1건이 4,779명(39.9%), 2건이 2,376명(19.8%) 순이며, 읍면동별 토지 소유자 비율은 삼일동이 51.8%로 가장 높음
- ◇ 소유 토지의 공시지가(1㎡당)는 5만원 미만이 28,034필지(70.8%), 15만원 이상이 6,727필지(17.0%), 5만원~10만원 미만이 3,655필지(9.2%) 순임



‘18년 기준 베이비부머 소유 자동차 등록 대수는 19,587대(46.1%)로 베이비부머 인구 대비 46.1%를 차지

남자는 14,800대(75.6%), 여자는 4,787대(24.4%)를 소유

- ◇ 베이비부머 소유 자동차는 19,587대이며, 남자는 14,800대(75.6%), 여자는 4,787대(24.4%)를 소유함
- ◇ 베이비부머가 소유한 자동차 차종은 승용차 14,620대(74.6%), 화물차 4,119대(21.0%), 승합차 676대(3.5%) 순임
- ◇ 자동차 배기량 2000CC이상 자동차가 8,902대(45.4%)로, 가장 많이 소유하고 있음



3 복지

‘18년 기준 베이비부머 기초생활보장 수급 인구는 1,222명으로 여주시 전체 수급 인구 대비 11.5%

- ◇ 2018년 베이비부머 기초생활보장 수급자는 1,222명으로, 여주시 총 수급자 10,612명 중 11.5% 차지하며, 남자가 814명(66.3%), 여자가 408명(33.7%)임
- ◇ 베이비부머 기초생활보장 수급자가 가장 많은 출생연도는 1958년생 163명(13.3%)으로, 남자가 109명(66.9%), 여자가 54명(33.1%)임
- ◇ 베이비부머 수급자 1인당 월평균 기초생활 보장금액은 497천원으로 ‘15년 대비 51천원(11.4%) 증가

- ◇ 베이비부머 기초생활보장 수급자가 가장 많은 곳은 문수동 259명(21.2%), 읍면동별 수급 비율은 화정면이 10.7%로 가장 높고, 쌍봉동이 0.9%로 가장 낮음



‘18년 기준 베이비부머 장애인 등록 인구는 3,478명으로 베이비부머 인구대비 8.2%이며, 남자가 2,176명(62.6%), 여자가 1,302명(37.4%) 차지

- ◇ 베이비부머 중 장애인 등록 인구는 3,478명으로 ‘15년 3,340명 대비 138명 증가
- ◇ 여수시 장애인 등록 인구 대비 19.3%이며, 베이비부머 인구 대비 8.2%에 해당
- ◇ 장애인 등록 인구가 가장 많은 지역은 문수동 342명(9.8%)이며, 지역별 장애인 등록 인구 비율이 가장 높은 지역은 화정면(11.6%), 문수동(11.6%), 충무동(10.5%) 순임
- ◇ 베이비부머 장애유형은 지체 1,916명(55.1%), 청각 405명(11.6%), 시각 385명(11.1%) 순
- ◇ 베이비부머 장애등급은 6급 1,091명(31.4%), 5급 759명(21.8%), 3급 516명(14.8%), 2급 449명(12.9%) 순임
- ◇ 베이비부머 장애인연금의 1인당 월평균 보장금액은 304천원으로 ‘15년 248천원 대비 56천원(22.6%) 증가



‘18년 기준 베이비부머 공적연금 가입자 수는 41,286명으로 베이비부머 인구 대비 97.2%

「국민연금」 96.3%, 「공무원연금」 2.8%, 「사학연금」 0.9% 가입

- ◇ 베이비부머 공적연금 가입자 수는 41,286명으로, 베이비부머 인구 대비 97.2%이며, 남자 22,941명(55.6%), 여자 18,345명(44.4%)임
- ◇ 공적연금 가입자 중 국민연금 가입자가 96.3%(39,761명)로 가장 많으며, 다음으로 공무원연금(2.8%), 사학연금(0.9%) 순임
- ◇ 국민연금 가입자 중 직장가입자는 16,970명(42.7%), 지역가입자는 18,205명(45.8%)임
- ◇ 국민연금 가입 기간은 남자는 「20년 이상」 이 32.3%, 여자는 「5년 미만」 이 52.4%로 가장 높은 비율 차지



‘18년 기준 베이비부머 공무원연금 가입자 수는 1,169명(2.8%), 사학연금 가입자 수는 356명(0.9%)

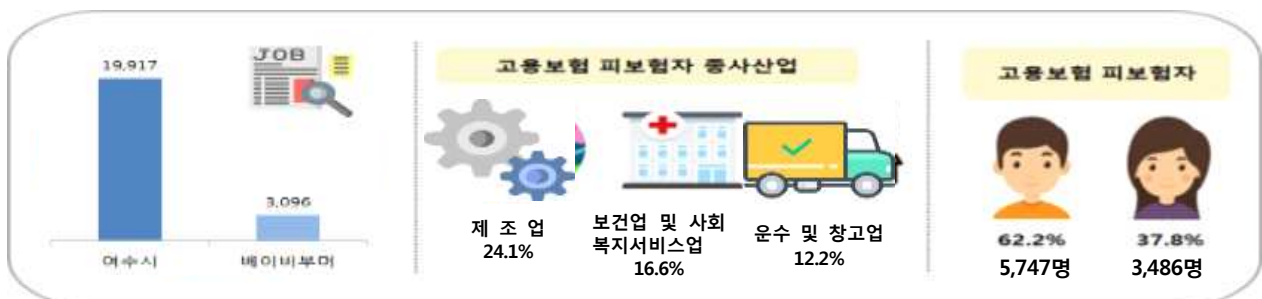
- ◇ 베이비부머 공무원연금 가입자 수는 1,169명(2.8%)으로 여수시 공무원연금 가입 인구 7,671명 대비 15.2%이며, 사학연금 가입자 수는 356명(0.9%)으로 여수시 가입 인구 998명 대비 35.7%임
- ◇ 공무원연금 가입 규모는 남자 892명(76.3%), 여자 277명(23.7%)이며, 사학연금은 남자 242명(68.0%), 여자는 114명(32.0%)이 가입
- ◇ 가입 기간별로는 공무원연금이 30년 이상(57.6%), 사학연금도 30년 이상(61.8%)이 가장 많으며, 남자와 여자 모두 「30년 이상」 가입한 비율이 가장 높음



4 고용

‘18년 기준 베이비부머 구직신청자는 3,096명으로 여수시 신청자의 15.5%
베이비부머 피보험자 9,233명(21.7%)이 고용보험에 가입

- ◇ 베이비부머 구직신청자(55~64세)는 3,096명으로, 여수시 구직신청자 대비 15.5%임
- ◇ 구직신청자 비율은 남자 58.7%, 여자 41.3%로 남자가 여자보다 17.4%p 많으며, 구직신청자의 최종 학력은 중졸 이하가 1,315명(42.5%)으로 가장 많음
- ◇ 구직희망 근무 지역은 「여수시」가 93.3%로 가장 많으며, 구직희망 고용 형태는 「기간 정함 없는 근로계약」이 1,584명(51.2%)으로 가장 선호함
- ◇ 구직 희망 월평균 임금은 남자가 250만원 이상(62.5%), 여자는 150~200만원 미만(80.2%)이 가장 높게 나타남
- ◇ 베이비부머 고용보험 피보험자 수는 9,233명(21.7%)으로 남자가 5,747명(62.2%), 여자는 3,486명(37.8%)임
- ◇ 고용보험 피보험자 종사산업은 제조업 24.1%, 보건업 및 사회복지서비스업 16.6%, 운수 및 창고업 12.2% 순이며, 이 중 보건업 및 사회복지서비스업이 전체 여성의 39.3%가 종사, 가장 높은 비중을 차지함



‘18년 기준 베이비부머 사업자는 14,153명으로 여수시 사업자 대비 27.5% 가장 많은 사업자의 종사 산업은 「부동산업 및 임대업」(18.8%) 임

- ◇ 베이비부머 사업자는 14,153명으로, 남자 사업자 8,498명(60%)이며, 여자 사업자는 5,655명(40%)임
- ◇ ‘18년 기준 베이비부머 사업자 중 신설은 1,414명(10.0%), 폐지 1,067명(9.5%)임
- ◇ 가장 많은 종사 산업은 부동산업 및 임대업(18.8%)으로 ‘15년 대비 5.8%p 증가
- ◇ 사업자 구성 비율은 부동산업 및 임대업(18.8%), 도매 및 소매업(17.5%), 숙박 및 음식점업(14.1%), 농업, 임업 및 어업(10.7%) 순임



5 건강

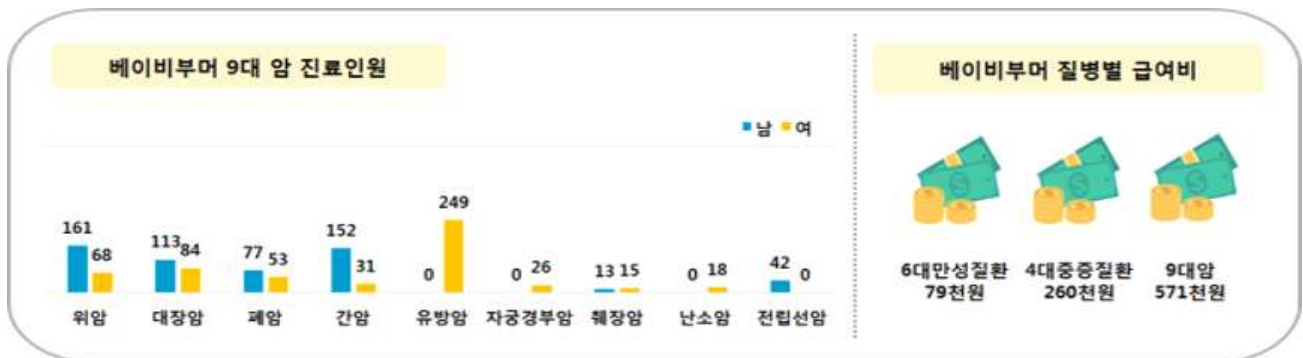
‘18년 기준 베이비부머 건강보험 적용인구는 41,116명으로 지역가입자는 14,337명, 직장가입자는 26,779명

- ◇ 베이비부머 건강보험 적용인구는 41,116명으로, 지역가입자는 14,337명(34.9%), 직장가입자는 26,779명(65.1%)임
- ◇ 월 평균 건강보험 급여비는 여수시 117천원, 베이비부머 143천원, 청년 44천원임



**베이비부머 6대 만성질환은 고혈압, 당뇨, 뇌경색, 신부전, 정신분열 순
주요 9대 암 진료 인원은 남자가 「위암」, 「간암」 순으로 많으며, 여자는
「유방암」, 「대장암」 순임**

- ◇ 베이비부머의 주요 6대 만성질환 진료인원은 여수시 전체 25.5%로, 고혈압(62.2%), 당뇨병(32.8%), 뇌경색(2.9%), 신부전증(1.3%), 정신분열증(0.7%), 치매(0.3%) 순임
- ◇ 6대 만성질환 진료인원은 14,767명으로, 진료비는 1인당 월 평균 79천원을 부담
- ◇ 주요 4대 중증질환 진료인원은 암 2,757명(44.4%), 심장질환 2,028명(32.7%), 뇌혈관질환(22.6%), 희귀난치성질환 228명(0.4%) 순임
- ◇ 4대 중증질환 진료인원은 5,825명, 진료비는 1인당 월 평균 260천원을 부담
- ◇ 주요 9대 암 진료인원은 유방암 249명(22.6%), 위암 229명(20.8%), 대장암 197명(17.9%), 간암 183명(16.6%), 폐암 130명(11.8%) 순임
- ◇ 9대 암 진료인원은 1,084명, 진료비는 1인당 월 평균 571천원을 부담

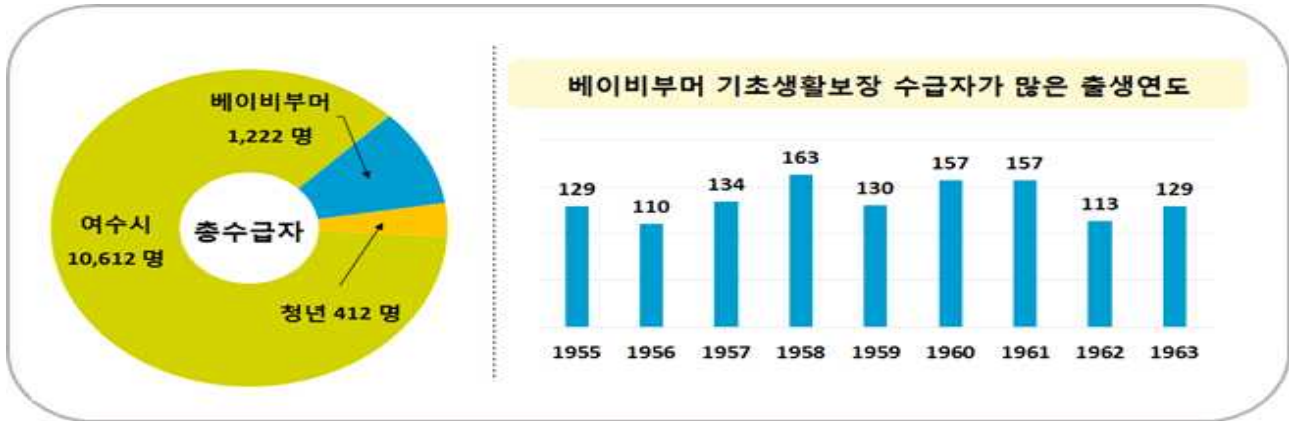


6 베이비부머 세대의 의식에 관한 사항

**베이비부머 세대 퇴직 후 재취업 희망 여부는 「희망한다」가 57.9%로,
재취업의 주된 사유는 경제활동이 62.7% 차지**

- ◇ 베이비부머 세대 퇴직 후 재취업 희망 여부는 「희망한다」가 57.9%, 「희망하지 않는다」가 42.1%로 조사됨

- ◇ 재취업을 희망하는 가장 큰 이유는 경제활동(62.7%)으로, 남자 62.2%, 여자 63.3%임
다음으로 사회참여(16.5%), 건강유지(9.1%), 불안함(4.7%), 생활비 부족(3.9%) 순임



중장년층 일자리 창출을 위해 필요한 정책 1순위는 취업 알선(34.3%)이며, 다음으로 일자리 발굴 사업(22.6%), 창업 등 지원(16.7%) 순임

- ◇ 중장년층 일자리 창출을 위해 필요한 정책으로 취업 알선(34.3%), 일자리 발굴사업(22.6%), 창업 등 지원(16.7%) 순으로 조사됨
- ◇ 베이비부머의 인근 연령대인 50~59세는 취업 알선(35.1%), 일자리 발굴사업(22.1%), 창업 등 지원(15.0%), 직업훈련(13.6%) 순임
- ◇ 60~64세는 취업 알선(34.9%), 일자리 발굴 사업(26.6%), 창업 등 지원(11.6%), 직업훈련(14.2%) 순임



베이비부머 19.0%가 귀농·어·촌 계획이 있으며, 시기는 3~5년 이내가 46.1% 귀농·어·촌시 필요한 지원 정책은 「정착 지원금 (42.1%)」, 「주택 지원 (27.1%)」, 「정보 제공 (17.6%)」 순임

- ◇ 베이비부머 인구의 19.0%는 귀농·귀어·귀촌할 계획이 있으며, 남자가 24.0%이며, 여자는 14.1%로 조사됨
- ◇ 적정 시기는 3~5년 이내가 46.1%, 10년 이내 42.5%, 10년 이후가 11.4%임
- ◇ 필요한 지원 정책으로는 정착 지원금(42.1%), 주택 지원(27.1%), 정보 제공 (17.6%), 창업 교육(6.8%) 순으로 조사됨



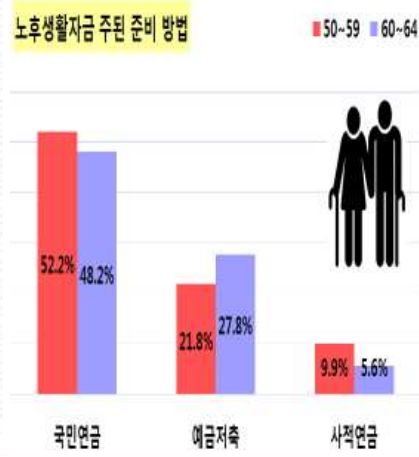
여수 시민의 53.1%가 노후 준비를 하고 있으며, 만50~59세는 76.2%, 만60~64세는 77.6%임

주된 노후준비방법은 「국민연금」, 「예금·적금·저축성보험」, 「사적연금」 순

- ◇ 여수 시민 53.1%가 노후 준비를 하고 있으며, 베이비부머 연령대에서는 50~59세가 76.2%, 60~64세가 77.6% 노후생활 자금을 준비하고 있음
- ◇ 주된 노후 준비 방법은 「국민연금」이 가장 많고, 다음으로 「예금, 적금, 저축성보험」, 「사적연금(개인연금)」 순으로 조사됨
- ◇ 노후를 보내고 싶은 방법으로는 「취미활동」이 41.0%, 「학습활동」이 16.1%, 「자원봉사활동」이 10.5%로 조사됨



노후생활자금주요준비방법



노후를 보내고 싶은 방법

