

2015년도
중기지방재정계획
(2015년~2019년)



여수시

< 일 러 두 기 >

- 일부 통계표 수치는 반올림 값으로 하위분류의 합이 상위 분류의 합과 일치하지 않을 수 있음



목 차

제 1 장 중기지방재정계획 개요

I. 중기재정계획 개요	5
1. 계획의 의의	5
2. 계획수립 근거	6
3. 계획의 주요내용	6
4. 세출기능별 분류체계	7

제 2 장 중기재정 여건 및 운용방향

I. 국가재정운용 여건과 전망	11
1. 대내외 경제여건	11
2. 재정운용 방향	13
3. 투자중점	14
4. 전면적인 재정지출 혁신	15
II. 시 재정여건과 운용방향	18
1. 시정일반 현황 규모	18
2. 2014년 재정규모	18
3. 비전과 전략	21
4. 시 재정여건	22
5. 시 재정운용 방향	24

제 3 장 중기 재정규모 전망

I. 재정규모 전망	27
1. 시 재정규모	27
2. 시 재정지표	29
II. 중기세입 전망	30
1. 세입총괄	30
2. 지방세 수입 전망	31
3. 세외수입 전망	32
4. 의존재원 전망	33

Ⅲ. 중기 자원배분 전망	36
1. 회계별 총규모 전망	36
2. 분야·부문별 자원 배분 계획	37
Ⅳ. 중기 재정 계획	39
1. 총 관	39
2. 일반회계	40
3. 특별회계	41
4. 공기업, 기타 특별회계, 기금	42

제 4 장 분야별 정책방향 및 투자계획

I. 부문별 자원배분 계획(총괄)	47
1. 분야별 자원 배분표	47
2. 분야별 자원 분포도	47
Ⅱ. 분야별 정책방향 및 투자계획	48
010. 일반공공행정 분야	48
020. 공공질서 및 안전 분야	52
050. 교육 분야	54
060. 문화 및 관광 분야	56
070. 환경보호 분야	60
080. 사회복지 분야	64
090. 보건 분야	68
100. 농림해양수산 분야	72
110. 산업·중소기업 분야	80
120. 수송 및 교통 분야	83
140. 국토 및 지역개발 분야	87

제 5 장 2015년 주요사업 현황

I. 2015년도 주요사업 현황	94
-------------------------	----

제 6 장 세부사업별 투자계획(20억원 이상)

I. 세부사업별 투자계획	117
---------------------	-----

제 1 장

중기지방재정계획 개요

I. 중기재정계획의 개요

I

중기재정 계획의 개요

1

계획의 의의

- 민선6기 시정비전인 『국제해양관광의 중심, 여수』 건설을 위한 시정운영 계획과 재정운용계획을 연계
 - 정책방향지표, 자원조달 계획과 투자방향을 제시하여 예측가능하고 투명한 시정 및 재정운용 방향 제시
-
- 중·장기적 관점에서 시정운영 계획과 재정운용 계획을 연계하는 다년도 예산(Multi-year Budget)
 - 시정 중점과제를 정상적으로 추진하는데 소요되는 사업비를 실소요 연도에 반영
 - 특별회계는 독립채산제를 최대한 유지하여 건전재정기조 유지
 - 시정의 전 분야의 균형 발전을 도모하는 재정운용계획
 - 기본 행정수요 충족과 계속사업의 마무리에 소요되는 재원을 우선 확보하고 가용재원을 투자효과 극대화 방향으로 배분
 - 다음 세대에게 재정부담을 전가시킬 수 있는 지방채 발행은 억제
 - 매년 경제적·사회적 여건 변화를 반영하여 수정하는 연동화계획(Rolling Plan)
 - 시정운영 계획의 연차별 실천과 재정여건 변화에 대한 신속적 대응으로 재정운용의 투명성·건전성 확보

2 | 계획수립 근거

- 지방재정법 제33조 (중기지방재정계획의 수립 등)
 - 제1항 : 지방자치단체의 장은 재정을 계획성 있게 운용하기 위하여 다음 회계연도부터 5개년 중기지방재정계획을 수립하여 의회에 제출 및 회계연도 개시 30일 전까지 안전행정부 장관에게 제출
 - 제9항 : 중기지방재정계획의 수립에 관한 지방자치단체장의 자문에 응하기 위하여 지방재정계획심의위원회를 구성·운영
- 지방자치단체 예산편성에 관한 규칙 제9조(투자사업비 등)
 - 투자사업비는 사업의 긴급성·중요성 및 필요성 등을 고려한 투자 우선순위에 따라 「지방재정법」에서 정하고 있는 중기지방재정계획과 재정투·융자심사 등 관계절차를 이행한 사업만을 세출예산에 계상

3 | 계획의 주요내용

- 계획 기간 : 2015 ~ 2019(5개년)
- 대상 회계 : 일반회계, 기타특별회계, 공기업특별회계, 기금
- 주요 내용
 - 재정여건 및 재정운용 방향 제시
 - 재정전망 : 세입·세출 추계 및 투자가용재원 판단
 - 세입 전망 : 자주재원, 의존재원(국도비 보조금 등)
 - 세출 전망 : 인건비, 경상비 등 법적경비, 사업비 등
 - 투자 계획 : 부문별·연도별 투자재원 배분계획 등

4 | 세출기능별 분류체계

13개 분야	52개 부문	
010 일반공공행정	011 입법 및 선거관리 014 재정·금융	013 지방행정·재정지원 016 일반행정
020 공공질서 및 안전	023 경찰 026 소방	025 재난방재·민방위
050 교육	051 유아 및 초·중등 교육 053 평생·직업 교육	052 고등 교육
060 문화 및 관광	061 문화예술 063 체육 065 문화 및 관광일반	062 관광 064 문화재
070 환경보호	071 상하수도·수질 073 대기 075 해양	072 폐기물 074 자연 076 환경보호일반
080 사회복지	081 기초생활보장 084 보육·가족 및 여성 086 노동 088 주택	082 취약계층지원 085 노인·청소년 087 보훈 089 사회복지일반
090 보건	091 보건의료	093 식품의약품안전
100 농림해양수산	101 농업·농촌 103 해양수산·어촌	102 임업·산촌
110 산업·중소기업	111 산업금융지원 113 무역 및 투자유치 115 에너지 및 자원개발	112 산업기술지원 114 산업진흥·고도화 116 산업·중소기업 일반
120 수송 및 교통	121 도로 124 해운·항만 126 대중교통·물류 등 기타	123 도시철도 125 항공·공항
140 국토 및 지역개발	141 수자원 143 산업단지	142 지역 및 도시
150 과학기술	151 기술개발 153 과학기술일반	152 과학기술연구지원
160 예비비	161 예비비	

제 2 장

중기 재정여건 및 운용방향

I. 국가재정운용 여건과 전망

II. 시 재정여건과 운용방향

I 국가재정운용 여건과 전망

1 국내외 경제 여건

(1) 세계 경제

- 글로벌 금융위기 이전 수준의 성장세를 점차 회복하겠으나, 선진국 통화정책 정상화 가속화 등 불확실성도 상존
- 미국, EU 등 선진국의 경기회복세는 지속될 전망되나 중국 등 주요 신흥국은 글로벌 금융위기 이전보다는 성장세가 둔화('00~'07년 평균성장률 6.5%) 되겠으며, 완만한 개선 예상
- 미국을 중심으로 한 선진국의 통화정책 정상화 가속화가 예상되나 일본 아베노믹스의 향방 등은 잠재적 위험요인으로 작용
- IMF는 세계경제의 회복세를 반영하여 2015년 세계경제 성장률 전망을 전년도 대비 0.2%p 상향 조정한 3.9%로 예상
- 선진국 성장률을 0.1%p 상향 조정한 2.3%로 전망하였으며, 신흥국 성장률은 0.3%p 상향 조정한 5.4%로 예상

세계경제 성장률 전망(% , IMF, '14.1월)

	'12년	'13년	'14년	'15년	'16년	'17년
세 계	3.1	3.0	3.7	3.9	4.1	4.1
- 선진국	1.4	1.3	2.2	2.3	2.5	2.6
- 신흥국	4.9	4.7	5.1	5.4	5.4	5.5

[2] 국내 경제 전망

- 우리 경제는 최근 경기회복세에도 불구하고, 세입여건의 불확실성은 지속될 전망
 - 경기여건이 점차 개선되면서 내년도 세입여건도 점진적으로 개선될 전망
 - 다만, 지난해 세수실적 부진 및 대내외 경기여건의 불확실성 등으로 큰 폭의 세입확대는 기대하기 어려운 상황
- 국정과제, 경제혁신 3개년 계획, 지방재정 지원 등의 지출소요가 본격화됨에 따라 강도 높은 구조조정 필요
 - 수출 증가세가 지속되고, 경제혁신 3개년 계획 및 규제개혁의 본격 추진 등으로 성장동력이 점차 강화될 전망
 - 노인인구·연금수급자 증가 등에 따라 4대 연금 등 의무지출 소요 지속 증가
 - ‘국민행복’, ‘국가발전’을 위한 경제·사회구조 개혁 지원
 - > 국정과제·지역공약 관련 재정소요가 본격화 되는 가운데,
 - > 경제혁신 3개년 계획 등 우리경제의 체질개선과 재도약을 뒷받침하기 위한 재정투자도 필요
 - 또한, 지방재정 지원 요구, 각종 재정수반 법률 개정 추진 등의 지출소요도 지속 제기

2

재정운용 방향

① 선택과 집중을 통해 「국민행복 시대」 실현 뒷받침

- 재정 측면에서 국정과제·지역공약의 차질 없는 이행을 뒷받침
- 우리 경제의 혁신과 재도약을 위한 「경제혁신 3개년 계획」 실천을 위한 재정투자를 확대

② 재정구조를 정상화하여 국민의 신뢰와 정책 체감도 제고

- 보조금 부정수급 방지, 유사·중복사업 통폐합 등 재정낭비 요인을 제거하고 재정 지출구조를 정상화
 - 직접 재정투자 보다는 규제개혁을 통해 정책효과를 달성 하는 방안을 우선 검토하고, 재정은 인센티브 역할을 수행
- 과세 형평성·탈세대응 강화, 성과평가를 토대로 한 조세지출 정비 등 원칙과 형평에 기반한 재정수입 확충

③ 재정건전성을 단계적으로 회복해 나가기 위한 기반 마련

- 소규모 개방경제의 특수성, 남북 통일시대 대비 등을 감안하면 건전재정은 우리 경제의 최종 안전판
- 경제활성화 과정에서 소폭 악화된 재정수지와 국가채무를 안정적으로 관리하여 건전재정 기조를 회복

3

투자중점

① 우리경제의 혁신과 재도약을 뒷받침

- 중소기업 성장 희망 사다리 구축, 과학기술 혁신역량 강화 등 국정과제 성과 가시화 지원
- 미래대비 투자 확대 및 우리기업의 해외진출 촉진 등을 통해 역동적인 혁신경제로의 전환 지원
 - 벤처·창업 생태계 활성화 등 창조경제 구현 뒷받침
- 내수기반 확대, 투자여건 확충, 청년·여성의 고용률 제고 등을 통해 균형경제 기반 마련

② 맞춤형 복지 등 국민의 삶의 질 향상을 위한 투자 지속

- 세대별 5대 불안(입시, 취업, 주거, 보육, 노후) 해소 등 생애주기·수혜대상별 맞춤형 고용·복지 강화
 - 고용-복지 통합 지원체계 구축 등 국민이 이해하기 쉽고 이용하기 편하게 복지전달체계를 개선
- 사회보험 사각지대 완화 등 사회안전망을 단계적으로 확충
- '문화를 누리는 삶'의 기회를 전 국민에게 확대하고, 국민안심(4대악, 재난대비, 유해환경물질 등) 생활환경을 조성

③ 튼튼한 안보를 기초로 한반도 통일시대 기반 구축

- 북한에 대한 인도적 지원과 경제·사회·문화 교류를 확대
- 국제적 공감대 확산·ODA의 전략적 활용 등 통일·외교·안보 역량 강화
- 재정적인 측면에서 체계적이고 건설적인 중장기 통일 준비 방안도 모색

4

전면적인 재정지출 혁신

1 재정지출 구조 정상화

① 정부와 민간의 역할 재정립

- 시장이 할 수 있거나 시장이 보다 효율적으로 할 수 있는 사업에 대해서는 민간의 역량을 적극 활용
 - 재정지원에 앞서 규제개선 등을 통해 정책목적을 달성할 수 있는지 우선 검토하고, 수익자·원인자 부담 원칙 강화
- 재정지출은 시장실패 보완 및 민간의 자발적인 투자 유인을 높이기 위한 마중물 역할을 수행하는데 중점

② 지방재정운용의 자율성·책임성 제고

- 지자체가 직접 수행하는 것이 바람직한 복지, 일자리 등 지역밀착형 국고보조사업은 지방으로 이양
- 지역실정과 주민수요에 따라 차별화된 사업 시행이 필요한 지역밀착형 사업은 포괄보조금을 통해 지자체 자율성 제고
- 지자체 통합부채관리체계 구축 등 지방재정 건전화 노력 강화

③ 유사·중복사업 통폐합 등 향후 3년간 600개 사업 감축

- 복지 등 서민생활 밀접 분야는 국민들의 인지도가 높은 핵심사업 중심으로 사업구조를 단순화하여 정책 체감도 제고
 - * 복지, 일자리, 중소기업 지원, 문화, 지역개발 사업 등
- R&D 등 다부처 관련 분야는 부처 간 협업을 통해 효율성 제고
 - 부처 간 유사·중복사업은 주된 사업 수행부처로 일원화, 부처 내 유사·중복사업은 조직 내 부서간 칸막이를 제거

② “재원대책 없는 세출확대 없다”는 재원연계 지출원칙 강화

① 세출구조조정을 통한 재원절감

- 신규사업 추진 또는 기존사업 예산 확대가 필요한 경우에는 우선적으로 해당부처에서 지출 절감 계획을 마련
 - 예산체계와 성과관리 목표체계를 일치시켜 성과관리를 강화하고, 사업성과 및 국민체감도가 낮은 사업 우선 조정
- 세출 구조조정 등을 통해 지출소요가 감소한 사업은 그 효과가 항구적으로 이어질 수 있도록 관련 법·제도 정비
- 지출증가·세입감소를 수반하는 법률 제·개정 또는 계획 수립 시 상세한 재원조달방안을 첨부해 재정당국과 협의 후 추진

② 원칙과 형평에 기반한 재정수입 확충

- 역내·외 탈세 방지 등을 통해 과세형평성을 강화하고, 일몰제 등을 통한 비과세·감면 축소 등 세입기반 확충
- 조세지출-세출예산 간 연계성을 체계적으로 분석해 중복지원을 방지하고 정책수단의 효율성 제고
 - 조세지출에 대한 성과평가를 강화하여 타당성을 점검하되, 성과가 증명되지 못하면 원칙적으로 축소·폐지
- 유희 국유재산 개발·교환 등 활용 강화 방안을 마련하고, 세외수입 등 국고수입 관리를 강화하여 국고운영 효율성 제고

③ 정보공개 확대로 재정위험 선제적 관리

① 보조금 누수 방지 시스템 구축

- 부정수급 사례 적발 등에도 불구하고 대책마련이 미흡한 보조금 사업은 원칙적으로 관련 예산 삭감
 - 비리 관련 보조사업은 의무적으로 보조사업 운용평가 대상에 포함시켜 사업방식 변경·존치여부 등을 결정
- 보조금 중복수급 방지를 위해 주요 부처의 국고보조금 예산 편성·집행 정보를 통합·연계하는 시스템 구축
- 민간 보조사업의 경우 배정-집행-성과 등에 대한 정보공개를 확대하고, 전달체계에 대한 관리를 강화

② 정보공개 확대를 통해 재정의 투명성 확보

- 중앙·지방정부뿐만 아니라 비금융공기업까지 포함한 공공부문 부채를 산출하여 투명하게 관리
- '통합 재정정보 공개시스템' 구축 및 '월간 재정동향' 발간 등을 통해 재정정보를 적시에 투명하게 공개

③ 잠재적 재정위험 요인에 대한 분석·관리 강화

- 공공기관의 자산매각·사업구조조정 등 부채감축 노력을 강화하고, 부채·방만경영 등 관련 경영정보를 투명하게 공개
- 연금·의료 등 주요 분야를 대상으로 장기재정전망을 실시하고, 잠재적인 재정 위험요인에 대한 모니터링 체제를 구축

Ⅱ

시 재정여건과 운용방향

1

시정일반 현황 규모

■ 기본현황 (2014. 10. 31.현재)

○ 인 구 : 290,469명(남 147,155, 여 143,314)

○ 면 적 : 504.3km²

※ 도서지역 365개(유인도 42, 무인도 319, 연륙도서 4), 해안선 1,005.82km

○ 행정구역 : 1읍·6면·20동, 208리, 456통, 3,996반

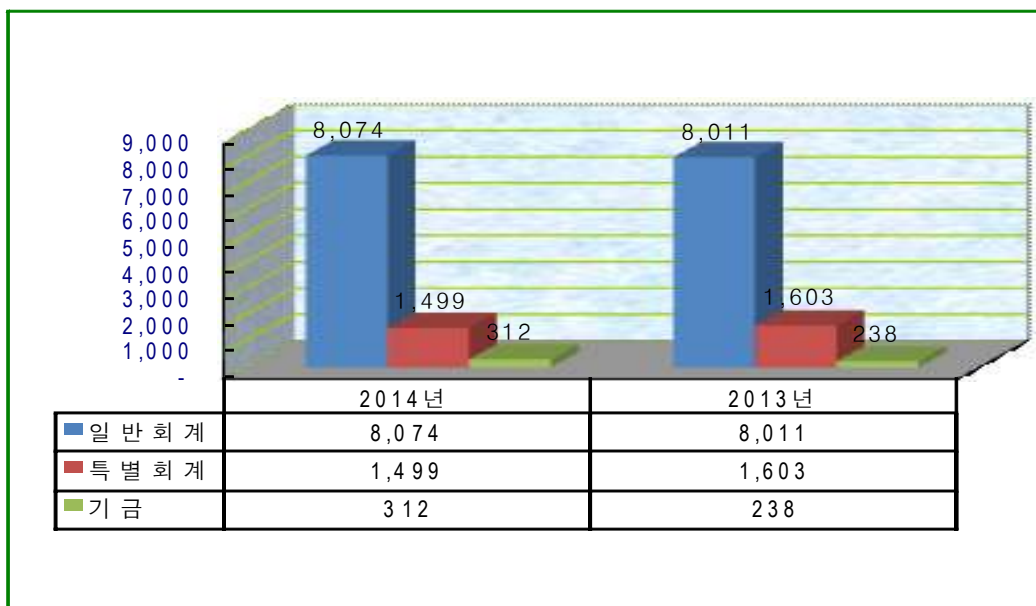
○ 행정조직 : 5국(30실·과), 2직속(7과), 3단(13과), 1출장소,
27읍면동, 의회(3전문)

○ 공 무 원 : 1,690명(본청·사업소 1,244, 읍면동 406)

2

2014년 재정규모(2014. 10. 31현재)

■ 예산규모 : 9,885억원 (2014년 당초 8,089억원/ 증 1,796억원, 22.2%)



현황

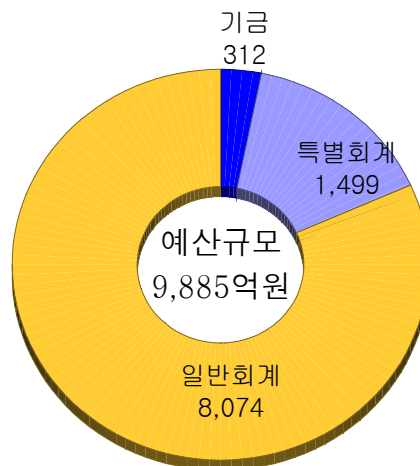
- ◆ 재정자립도 : 23.4%
- ◆ 재정자주도 : 59.8%
- ◆ 총액인건비 : 1,271억원(총 예산액대비 13.3%)
- ◆ 주민1인당 세출예산액 : 3,296천원(2014. 10.말 현재 290,469명)
- ◆ 지방채무액 : 884억원

※ 상환채원 - 국비 26억원, 시비 360억원, 공기업 51억원, 실수요자부담 447억원

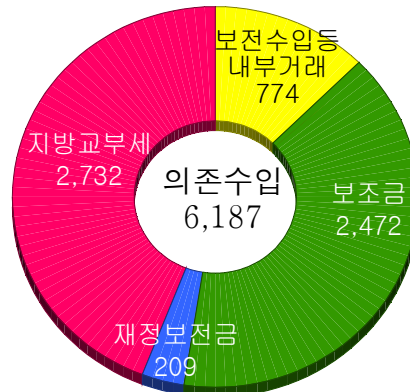
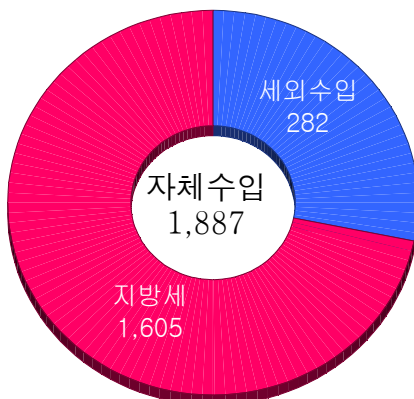
■ 예산현황

◆ 예산규모 9,885억원

- 일반회계 8,074억원
- 특별회계 1,499억원
- 기 금 312억원



◆ 주요세입(일반회계) : 8,074억원



◆ 일반회계 세출 : 8,074억원

○ 기능별

▪ 일반공공행정	468	▪ 농림해양수산	621
▪ 공공질서 및 안전	29	▪ 산업중소기업	45
▪ 교육	213	▪ 수송 및 교통	830
▪ 문화 및 관광	496	▪ 국토 및 지역 개발	629
▪ 환경 보호	580	▪ 예 비 비	250
▪ 사회 복지	2,434	▪ 기 타	1,333
▪ 보 건	146		

○ 성질별

▪ 인 건 비	1,113	▪ 물 건 비	574
▪ 경 상 이 전	3,705	▪ 자 본 지 출	2,240
▪ 보 전 재 원	0	▪ 내 부 거 래	112
▪ 예 비 비 기 타	330		

◆ 특별회계 : 13개 1,499억원

▪ 상 수 도	401	▪ 하 수 도	430	▪ 국 가 산 단	75
▪ 의 료 보 호	55	▪ 새 마 을	16	▪ 구 획 정 리	0
▪ 도 시 개 발	378	▪ 주 택	27	▪ 발 전 소	42
▪ 기 반 시 설	13	▪ 경 영	2	▪ 공 업 용 지	15
▪ 주 차 장	45				

◆ 기금 : 12개 312억원

▪ 문 화 예 술 체 육 진 흥	17	▪ 환 경 보 전	1	▪ 사 회 복 지	16
▪ 중 소 기 업 발 전	10	▪ 재 난 관 리	91	▪ 식 품 진 흥	1
▪ 폐기물처리시설주변지역주민지원	52	▪ 투 자 진 흥	10	▪ 여 성 발 전	2
▪ 폐 기 물 처 리 시 설 설 치	10	▪ 옥외광고정비	1	▪ 통 합 관 리	101

◆ 지방채무 : 884억원 (2014. 10. 31.기준)

○ 회계별 : 일반회계 360억원, 공기업특별회계 77억원, 기타특별 447억원

○ 재원별 : 국비 26억원, 시비 360억원, 공기업 51억, 실수요자부담 447억원

3

비전과 전략

비 전

국제 해양 관광의 중심, 여수

시정구호

아름다운 여수, 행복한 시민

핵심전략

- ① 시민참여 소통도시
- ② 지역경제 활력도시
- ③ 교육복지 으뜸도시
- ④ 문화관광 창조도시
- ⑤ 사람중심 행복도시

□ 세입여건

- 최근 내수 회복세 영향으로 호전될 전망이나 부동산 경기 여건 등에 따라 불확실성은 지속될 전망
 - (지방세) 지방소비세, 지방소득세는 내수 회복세 등에 따라 점진적으로 증가할 것으로 예상되나
 - ▶ 국내 경기의 장기 침체로 큰 폭의 세입 확대는 기대하기 곤란
 - (세외수입) 경기변동에 영향을 덜 받는 세외수입은 징수 관련 법령 본격 시행('14. 8. 7)과 징수 노력 강화로 예년보다 증가될 전망
- 국세의 세입여건 호전, 복지지출 등 의무지출 소요증가 전망에 따라 이전재원 수입도 다소 증가 예상
 - (지방교부세) 내수 경기회복에 따라 다소 증가할 가능성이 있으나,
 - ▶ 내국세 결손에 따른 교부세 정산분 감액과 대·내외 경제상황의 불확실성 등으로 예년의 증가세를 유지하기 어려울 전망
 - (국고보조금) 기초연금, 장애인연금, 기초생활보장 개별 급여시행 등 주요 복지제도 개편으로 재정소요는 지속 증가될 전망

□ 세출여건

- 정부의 복지 확대 등으로 지방비 부담도 지속적으로 증가할 예상
 - 기초연금 등 삶의 질 향상을 위한 기본적인 복지 투자 확대
 - 노인·여성 등 취약계층 일자리, 사회서비스 일자리 등 지원 확대
 - 영유아보육, 어린이집 확충, 다문화 가족에 대한 종합서비스 지원 체계 구축, 독거노인 돌봄서비스 강화 등 저출산·고령사회 대비
 - 사회복지공무원 확충, 주민센터의 복지서비스 허브기관화 등으로 수요자·현장 중심의 One-stop 서비스 강화
 - 청년창업과 중소기업 경쟁력 강화 등 경제부흥을 위한 투자 확대
 - 문화·예술, 체육, 콘텐츠산업 등과 주민밀착형 복합문화 커뮤니티 센터 조성 등 문화융성을 위한 투자 확대
- 민선6기 출범에 따른 새로운 공약사업과 지역경제 활성화 관련 지출 수요는 크게 증가될 전망
 - 새로운 공약사업 착수와 기존 도로·교량·하천 등 지역 SOC사업 지속 정비
 - 지역경제 활성화 등을 위한 소상공인·중소기업, 농축수산 부문의 경쟁력 강화 지원
 - 자연환경 조성, 수질개선 등을 위한 생태하천 조성, 상·하수도 인프라 및 생활폐기물 처리시설 확충 등

☐ 책임과 성과중심의 계획적이고 효율적인 예산편성

- 용역과제 심사, 공유재산관리계획 반영, 투·융자 심사이행 등 예산 편성을 위한 사전절차 준수로 계획적 재정운용
- 성과목표에 근거한 사업 중심 예산편성 및 체계구축으로 책임감 있는 예산 집행과 사후 평가로 행정의 효율성 제고
- 총사업비 범위 내에서 사업추진 단계별 예산편성으로 이월예산 최소화 및 예산의 효율적 운영
- 정부재정계획 연계성 확보를 위한 중기지방재정계획 수립

☐ 불요불급한 예산편성 억제 후, 신규사업에 재투자로 건전재정 운영

- 모든 사업을 원점(zero-base)에서 분석·점검하고 사업의 효율성이 낮거나 타당성이 검증되지 않은 사업은 재정계획 단계에서 제외
- 선심·전시성예산 편성 금지 및 유사·중복사업 통·폐합
- 지방보조금 심의위원회 설치·운영으로 민간에 지원되는 보조금에 대해 사업성과, 지원필요성 등을 종합 평가하여 계속 지원여부 결정
- 정책사업 예산은 총액 배분기능을 강화하여 총수요로 관리하고 불요불급한 재정지출을 억제하여 절감재원은 투자사업으로 재투자

☐ 투명한 지방재정 운영

- 예산편성·집행과정에서 주민참여예산제, 예산낭비신고센터, 간담회 등을 통해 각계 각층의 의견을 광범위하게 수렴 및 지방예산에 반영

제 3 장

중기 재정규모 전망

- I. 재정규모 전망
- II. 중기세입 전망
- III. 중기 재원배분 전망
- IV. 중기재정 계획

I

재정규모 전망

1

여수시 재정규모

최근 5년간 재정규모 추이

(단위 : 억원, %)

회계별 년도별		계	구성비	최근 5년					연평균 증가율
				2010년	2011년	2012년	2013년	2014년	
계		51,496	100	9,906	10,078	11,705	9,923	9,884	-
일반회계		40,339	78.4	7,307	8,179	8,724	8,055	8,074	2.5
특별회계	소계	9,652	18.7	2,316	1,652	2,558	1,628	1,498	△10.3
	공기업	3,199	6.2	391	393	770	815	830	20.7
	기타	6,453	12.5	1,925	1,259	1,788	813	668	△23.2
기금	재난관리기금 외	1,505	2.9	283	247	423	240	312	2.5

- 최근 5년간의 재정규모는 '10년 9,906억원에서 '14년 9,884억원으로 박람회 이후 재정규모의 증감이 미비하며 연평균 규모는 0%의 증감률을 나타내고 있음
- 회계별 구성비는 일반회계가 78.4%, 특별회계가 18.7%(공기업 6.2, 기타 12.5)로 상수도사업과 도시개발사업비 특별회계가 주류를 이루고 있으며, 기금은 2.9%를 차지하고 있음

향후 5년간 재정규모 추이

(단위 : 억원, %)

회계별 년도별		계		중기지방재정계획					연평균 증가율
				구성비	2015년	2016년	2017년	2018년	
계		50,269	100.0	9,633	10,291	10,023	10,124	10,198	1.4
일 반 회 계		41,884	83.3	8,155	8,272	8,380	8,488	8,589	1.3
특별회계	소 계	6,990	13.9	1,199	1,740	1,364	1,357	1,330	2.6
	공 기 업	4,378	8.7	849	860	874	886	909	1.7
	기 타	2,612	5.2	350	880	490	471	421	4.7
기금	재난관리기금 외	1,395	2.8	279	279	279	279	279	0

- 총 재정규모 추이는 2015년 9,633억원에서 2019년 10,198억원으로 연평균 1.4%의 증가율을 나타내고 있음
- 일반회계 연평균은 1.3%의 증가 추세로 전망되고 있으며 주요 이유는 인건비, 공공요금 등 법적·의무적 경비, 각종 시설물 유지 관리비 등 경직성 경비의 지속적 증가가 예상되며
- 일부 지역현안사업 마무리로 SOC 관련 보조금은 감소한 반면, 영유아 보육, 사회복지 연금, 취약계층 지원 등 정부의 복지정책 확대에 따른 사회복지 관련 보조금은 대폭 증가 할 것으로 예상됨
- 13개 특별회계 중 여수국가산단주변마을주민이주사업이 마무리 되어 가고 경영사업, 구획정리사업, 공업용지조성사업위수탁 특별회계의 폐지가 검토되는 반면 도시개발사업비 특별회계의 증가로 연평균 2.6%의 증가가 예상됨

2

여수시 재정지표

- 계획기간(2015~2019) 중 일반회계의 재정운용지표는 주민 1인당 지방세 부담액 556천원, 주민 1인당 세출예산액 2,824천원으로 예측하였음
- 계획기간 중 일반회계가 1.3% 증가가 예상됨에 따른 1인당 지방세 부담액과 세출예산은 동반 증가할 것으로 예상됨

세출예산액 일반현황

(단위 : 억원, %)

구 분	단 위	평 균	2015	2016	2017	2018	2019
예산액(일반회계)	억원	8,377	8,155	8,272	8,380	8,488	8,589
1인당 지방세부담액	천원	556	549	554	556	558	562
1인당 세출예산액	천원	2,824	2,802	2,814	2,822	2,829	2,853
인 구 수	천명	297	291	294	297	300	301

※ 인구수 : '14년은 10월 말 기준, '15년~'19년은 0.1% 증가율 반영

※ 내부거래(전임금 등)와 잉여금(불용액, 초과세입) 등이 세외수입에서
보전수입 및 내부거래로 변경(세입 예산과목 편제 전면 개편)

Ⅱ 중기 세입 전망

1 세입총괄 (일반+특별+기금)

(단위: 억원)

구 분	중 기 재 정 계 획					합 계	비 중	연평균 신장률	비고 *
	2015	2016	2017	2018	2019				
합 계	9,654	10,312	10,045	10,145	10,219	50,374	100	1.4	
자체재원	2,500	3,078	2,775	2,827	2,824	14,003	27.8	3.1	
지방세	1,598	1,628	1,652	1,674	1,691	8,243	16.4	1.4	
세외수입	902	1,450	1,123	1,153	1,133	5,760	11.4	5.9	
경상적	770	1,316	985	1,015	992	5,078	10.1	6.5	
임시적	132	134	138	138	141	682	1.4	1.8	
이전재원	5,886	6,041	6,097	6,166	6,214	30,404	60.4	1.4	
지방교부세	2,647	2,698	2,750	2,804	2,858	13,757	27.3	1.9	
보 통	2,566	2,617	2,669	2,723	2,777	13,352	26.5	2	
특 별	30	30	30	30	30	150	0.3	0	
부동산	51	51	51	51	51	255	0.5	0	
조정교부금 등*	207	215	230	235	240	1,127	2.2	3.8	
국고보조금	1,979	1,989	1,972	1,969	1,980	9,888	19.6	0	
지특보조금	401	424	460	481	447	2,213	4.4	2.8	
기금보조금	71	127	88	70	71	425	0.8	-0.1	
도비보조금	581	588	598	608	619	2,994	5.9	1.6	
보전수입 및 내부거래	1,268	1,193	1,172	1,152	1,181	5,966	11.8	-1.8	

* 조정교부금등은 종전의 재정보전금을 포함

* 임시적 세외수입 중 일부(순세계잉여금, 이월금, 융자금원금수입, 전입금, 예탁금원금·이자수입, 예수금수입 등)를 보전수입 및 내부거래로 분류

○ 세입규모를 보면 계획기간 중(2015~2019년) 2015년 9,654억원에서 2019년 10,219억원으로 연평균 1.4%의 증가율을 보일 것으로 추계

- 지방세는 매년 증축 건축물의 증가, 신규 자동차 증가 등으로 재산세 등은 증가가 예상되나 담뱃값 인상에 따른 흡연인구 감소로 담배소비세는 소폭 감소되어 연평균 신장률은 3.1%로 예상함
- 의존재원인 지방교부세, 조정교부금, 국·도비보조금은 연평균 1.4%의 신장률을 반영하였음

2

지방세 수입 전망

(단위 : 억원, %)

구 분	중 기 재 정 계 획					합 계	비 중	연평균 신장률	비고 *
	2015	2016	2017	2018	2019				
합 계	1,598	1,628	1,652	1,674	1,691	8,243	100	1.4	
보 통 세	1,588	1,618	1,642	1,664	1,681	8,193	99.4	1.4	
취 득 세	0	0	0	0	0	0	0	0	
등록면허세	0	0	0	0	0	0	0	0	
주민세	106	110	112	113	114	555	6.7	1.8	
재산세	340	345	350	352	355	1,742	21.1	1.1	
자동차세	468	475	478	482	485	2,388	29	0.9	
레저세	0	0	0	0	0	0	0	0	
담배소비세	169	168	167	167	167	838	10.2	△0.3	
지방소비세	0	0	0	0	0	0	0	0	
지방소득세	505	520	535	550	560	2,670	32.4	2.6	
목 적 세	0	0	0	0	0	0	0	0	
지역자원시설세	0	0	0	0	0	0	0	0	
지방교육세	0	0	0	0	0	0	0	0	
지난년도 수입	10	10	10	10	10	50	0.6	0	

- 보유과세 성격의 재산세는 매년 신축, 증축 건물의 증가, 개별주택 및 공동주택가격 상승, 개별공시지가 상승으로 꾸준한 상승이 예상되어 세입이 계속 늘어날 것으로 판단됨
- 영업용자동차 세율 인상, 신규 차량의 점진적 증가로 자동차세는 매년 0.9%씩 소폭 증가 예상됨
- 담뱃값 인상에 따른 흡연인구 감소로 인해 담배소비세 수입이 매년 0.3% 정도 감소가 예상됨
- 지방세 징수실적의 32.4%를 차지하는 법인세분 지방소득세는 2012년 이후 석유화학경기 불황으로 여수 산단 내 입주기업들의 영업이익률 저하로 큰 성장을 기대하기는 어려우나 2015년부터는 약보합으로 예상됨

3

세외수입 전망

(단위 : 억원, %)

구 분	중 기 재 정 계 획					합 계	비 중	연평균 신장률	비고 *
	2015	2016	2017	2018	2019				
합 계	902	1,450	1,123	1,153	1,133	5,760	100	5.9	
경상적 세외수입	770	1,316	985	1,015	992	5,078	88.2	6.5	
재산임대수입	4	4	4	4	4	22	0.4	0	
사용료수입	318	369	402	426	426	1,942	33.7	7.6	
수수료수입	70	70	70	70	70	351	6.1	0.1	
사업수입	302	797	429	431	403	2,363	41	7.5	
징수교부금	23	23	23	23	23	115	2	0.5	
이자수입	52	53	56	60	64	286	5	5.4	
임시적 세외수입	132	134	138	138	141	682	11.8	1.8	
재산매각수입	9	8	8	8	8	41	0.7	△2.5	
부 담 금	12	12	12	12	12	58	1	0	
과징금 및 과태료	21	21	21	21	21	107	1.9	0	
기타 수입	70	73	77	77	80	378	6.6	3.3	
지난년도수입	19	19	20	20	20	98	1.7	0.6	

- 계획기간 중 세외수입은 2015년 902억원에서 2019년 1,133억원으로 연평균 5.9% 증가할 것으로 전망
- 경상적 세외수입의 큰 비중을 차지하는 사용료수입, 사업수입 등이 증가하여 연평균 6.5%가 증가될 것으로 예상
- 임시적 세외수입의 큰 비중을 차지하고 있는 순세계잉여금은 2014년부터 제외되어 임시적 세외수입의 수입이 큰 폭의 감소가 있었으나 2015년부터는 완만한 증가가 예상됨

4 의존재원 전망

1) 지방교부세

자치단체 간 재정력 격차 완화 및 지역의 균형발전을 도모하기 위해 지원되는 재원으로 재정수요 및 재정수입액 산정에 따라 지원 규모가 결정되며 연간 시 재정의 큰 비중을 차지하는 중요 재원임

- 2013년에는 국가 전체적으로 내국세 총액이 줄어들어 지방교부세가 일부 감소하였으나, 2010~2012년은 세계경제 성장 등 내수가 크게 늘어 평균 5.6%의 신장률을 보임

지난 5년간 추이

(단위 : 억원, %)

구 분	연 도	계	최 근 5 년 간					연평균 증가율
			2010	2011	2012	2013	2014	
	지방교부세	12,559	2,078	2,338	2,736	2,675	2,732	
	신 장 륜		15.1	12.5	17	△2.2	2.1	5.6

- 2014년에는 내국세 정산액이 감소하여 2015년에 교부세액이 감액되었고, 2016~2019년은 세계경제 경기가 점차 회복되면서 국내 내수 확대 등 내국세 총액이 증가되어 지방교부세가 소폭 증가할 것으로 예상되므로 연평균 1.5%의 증가율을 적용

계획기간 중 전망

(단위 : 억원, %)

구 분	연 도	계	중 기 계 획 기 간					연평균 증가율
			2015	2016	2017	2018	2019	
	지방교부세	13,757	2,647	2,698	2,750	2,804	2,858	
	신장률		△3.1	1.9	1.9	2	1.9	1.5

2) 조정교부금

시에서 징수하는 도세의 27%를 지방재정 불균형 완화를 해소하기 위해 시군의 인구, 징수실적, 재정사정에 따라 차등 배분해 주는 자원

- 조정교부금은 박람회 개최 등 부동산 건설경기의 부흥에 힘입어 2010년부터 도세 징수액이 매년 꾸준히 증가하다가 부동산 경기둔화로 거래량 위축, 신규 투자사업 억제 등으로 2013년부터 일부 감소

지난 5년간 추이

(단위 : 억원, %)

구 분	연 도	계	최 근 5 년 간					연평균 증가율
			2010	2011	2012	2013	2014	
	조정교부금	1,002	175	185	219	216	207	
	신 장 료		69.9	5.7	18.4	△1.3	△4.2	4.3

- 지방세제 개편 등으로 도세 징수액 증가 예상 및 화력발전소 지역 자원시설세 세율 인상 등으로 계획기간 중 안정적인 재정보전이 이루어 질 것으로 전망하여 연평균 3.8%의 증가율을 재정계획에 반영

계획기간 중 전망

(단위 : 억원, %)

구 분	연 도	계	중 기 계 획 기 간					연평균 증가율
			2015	2016	2017	2018	2019	
	조정교부금	1,127	207	215	230	235	240	
	신장료		0.0	3.9	7.0	2.2	2.1	3.8

3) 국·도비 보조금

국·도비 보조는 국가 및 도 재정여건과 각종 재난수요 등에 따라 증감률의 기복이 심해 추계에 어려움이 있으나 국가 현안 사업의 마무리로 일반 국·도비 보조금은 감소한 반면에 사회복지 관련 보조금 등은 증가되어 안정적인 신장세가 유지될 전망이다

- 2009년 2,842억원에서 2014년에는 2,893억원으로 연평균 1%의 소폭 증가율을 보임

최근 5년간 추이

(단위 : 억원, %)

구 분	연 도	2009년	최 근 5 년 간					연평균 증가율
			2010	2011	2012	2013	2014	
총 계		2,842	2,779	3,205	2,950	2,704	2,893	1.0
신장률			△2.2	15.3	△8.6	△8.3	10.3	
국 비 보 조		2,370	2,308	2,646	2,366	2,106	2,265	△0.5
도 비 보 조		472	471	559	584	598	628	7.5

- 국고보조금은 국가의 정책방향과 재정수요 등에 따라 지원규모가 결정되므로 예측이 어려우나 국가 현안 사업의 마무리로 일반 국·도비 보조금은 감소한 반면 고령화, 연금제도 등으로 노후소득 및 건강보장에 대한 재정수요는 지속적으로 증가하는 추세임
- 도비보조금은 법정보조비율에 의한 부담원칙에 의거 지원됨에 따라 계획기간 중 국고보조 비율을 감안하여 계획에 반영

계획기간 중 전망

(단위 : 억원, %)

구 분	연 도	계	중 기 계 획 기 간					연평균 증가율
			2015	2016	2017	2018	2019	
총 계		15,523	3,032	3,128	3,118	3,128	3,117	0.69
신 장 률			4.8	3.2	△0.3	0.3	△0.4	
국비보조		12,529	2,451	2,540	2,520	2,520	2,498	0.48
도비보조		2,994	581	588	598	608	619	1.6

Ⅲ 중기 자원배분 전망

1 회계별 총규모 전망

(단위 : 억원, %)

구	분	중 기 재 정 계 획					합 계	비중	연평균 신장률
		2015	2016	2017	2018	2019			
합	계	9,654	10,312	10,045	10,145	10,219	50,374	100	1.4
일	반 회 계	8,155	8,272	8,381	8,488	8,589	41,884	83.1	1.3
특	별 회 계	1,199	1,740	1,363	1,357	1,330	6,989	13.9	2.6
공 기 업	소 계	849	860	874	886	909	4,378	8.7	1.7
	상 수 도	414	423	431	440	449	2,156	4.3	2
	하 수 도	434	438	443	446	460	2,221	4.4	1.5
기 타 특 별	소 계	350	880	490	471	421	2,611	5.2	4.7
	여수국가산업단지주변마을주민이주사업	58	150	100	100	50	458	0.9	-3.4
	의 료 보 호 기 금	56	56	56	56	56	279	0.6	0
	새 마을 소 득 사 업 운 영 관 리	16	16	16	16	16	78	0.2	0
	구 획 정 리 사 업	0	0	0	0	0	0	0	0
	도 시 개 발 사 업 비	100	500	200	200	200	1,201	2.4	18.9
	주 택 사 업	27	26	26	26	26	133	0.3	-0.8
	발 전 소 주 변 지 역 지 원 사 업	17	72	32	13	13	146	0.3	-6.8
	경 영 사 업	2	0	0	0	0	2	0	0
	공 업 용 지 조 성 사 업 위 수 탁	15	0	0	0	0	15	0	0
	주 차 장	47	47	47	47	47	236	0.5	0
	기 반 시 설	13	13	13	13	13	63	0.1	0
기 금	소 계	300	300	300	300	300	1,501	3	0
	문 화 예 술 체 육 진 흥	17	17	17	17	17	85	0.2	0
	환 경 보 전	1	1	1	1	1	6	0	0
	사 회 복 지	15	15	15	15	15	76	0.2	0
	중 소 기 업 발 전	8	8	8	8	8	41	0.1	0
	재 난 관 리	67	67	67	67	67	333	0.7	0
	식 품 진 흥	1	1	1	1	1	7	0	0
	폐기물처리시설주변지역주민지원	61	61	61	61	61	307	0.6	0
	투 자 진 흥	11	11	11	11	11	53	0.1	0
	여 성 발 전	2	2	2	2	2	12	0	0
	폐 기 물 처 리 시 설 설 치	3	3	3	3	3	13	0	0
	옥 외 광 고 정 비	0	0	0	0	0	2	0	0
	통 합 관 리	113	113	113	113	113	567	1.1	0

2 분야·부문별 자원 배분 계획

(단위 : 억원, %)

구 분	중 기 재 정 계 획					합 계	비중	연평균 신장률
	2015	2016	2017	2018	2019			
합 계	9,632	10,291	10,024	10,124	10,198	50,268	100	1.4
일반공공행정	613	620	609	648	655	3,145	6.3	1.6
입법및선거관리	18	18	18	18	18	90	0.2	1
지방행정·재정지원	131	129	129	130	130	649	1.3	0
재정·금융	3	4	4	5	5	20	0	7.8
일반행정	461	470	458	496	502	2,387	4.7	2.1
공공질서및안전	98	99	101	102	103	502	1	1.3
재난방재·민방위	97	98	100	101	102	498	1	1.4
소방	1	1	1	1	1	4	0	0
교육	209	212	217	217	218	1,074	2.1	1.1
유아및초중등교육	194	196	201	202	203	995	2	1
평생·직업교육	15	16	16	16	16	79	0.2	1.9
문화및관광	524	437	428	466	503	2,357	4.7	-1
문화예술	109	113	119	111	111	563	1.1	0.6
관광	86	95	99	94	100	475	0.9	3.8
체육	210	145	147	161	168	831	1.7	-5.5
문화재	97	61	37	75	98	367	0.7	0.2
문화및관광일반	22	24	25	25	26	121	0.2	3.8
환경보호	1,065	1,082	1,095	1,106	1,130	5,478	10.9	1.5
상하수도·수질	694	704	715	725	749	3,587	7.1	1.9
폐기물	340	342	344	345	344	1,716	3.4	0.2
대기	23	26	27	27	27	129	0.3	4.4
자연	3	3	3	4	4	18	0	3.5
환경보호일반	5	6	6	6	6	28	0.1	2.9

구 분	중 기 재 정 계 획					합 계	비중	연평균 신장률
	2015	2016	2017	2018	2019			
사회복지	2,618	2,642	2,676	2,771	2,797	13,504	26.9	1.7
기초생활보장	412	412	433	435	436	2,129	4.2	1.4
취약계층지원	308	309	310	339	347	1,613	3.2	3
보육·가족및여성	672	684	694	705	706	3,461	6.9	1.2
노인·청소년	1,049	1,050	1,052	1,104	1,120	5,375	10.7	1.7
노동	50	51	52	53	53	260	0.5	1.2
주택	126	135	135	135	135	667	1.3	1.7
보건	131	135	138	142	144	690	1.4	2.3
보건의료	126	131	133	135	137	662	1.3	2.1
식품의약안전	6	4	6	6	7	28	0.1	4.9
농림해양수산	538	553	561	568	574	2,793	5.6	1.6
농업·농촌	229	235	238	242	244	1,188	2.4	1.6
임업·산촌	97	102	103	104	105	512	1	2
해양수산·어촌	212	216	220	222	225	1,094	2.2	1.5
산업·중소기업	50	105	65	46	51	317	0.6	0.1
산업진흥·고도화	18	73	33	14	19	158	0.3	0.1
에너지및자원개발	6	6	6	6	6	30	0.1	2.4
산업·중소기업일반	26	26	26	26	26	129	0.3	0.2
수송및교통	1,045	1,158	1,094	1,067	1,078	5,442	10.8	0.8
도로	731	843	778	749	761	3,863	7.7	1
대중교통·물류등기타	314	315	316	317	317	1,579	3.1	0.3
국토및지역개발	946	1,360	1,142	1,089	1,042	5,578	11.1	2.5
수자원	30	37	37	37	37	176	0.4	5.7
지역및도시	894	1,315	1,097	1,044	996	5,346	10.6	2.8
산업단지	22	8	8	8	29	76	0.1	0.1
예비비	77	77	77	77	77	385	0.8	0
예비비	77	77	77	77	77	385	0.8	0
기타	1,718	1,810	1,821	1,826	1,831	9,007	17.9	1.6
기타	1,718	1,810	1,821	1,826	1,831	9,007	17.9	1.6

IV 중기 재정 계획

1 총괄

(단위 : 억원, %)

구분	중기 재정 계획					합계	비중	연평균 신장률	비고 *
	2015	2016	2017	2018	2019				
① 세입	9,654	10,312	10,045	10,145	10,219	50,374	100	1.4	
지방세	1,598	1,628	1,652	1,674	1,691	8,243	16	1.4	
세외수입	902	1,450	1,123	1,153	1,133	5,760	11	5.9	
경상적세외수입	770	1,316	985	1,015	992	5,078	10	6.5	
임시적세외수입	132	134	138	138	141	682	1	1.8	
이전재원	5,886	6,041	6,097	6,166	6,214	30,404	60	1.4	
보통교부세	2,566	2,617	2,669	2,723	2,777	13,352	27	2	
특별교부세	30	30	30	30	30	150	0	0	
부동산교부세	51	51	51	51	51	255	1	0	
조정교부금 등	207	215	230	235	240	1,127	2	3.8	
국고보조금	1,979	1,989	1,972	1,969	1,980	9,888	20	0	
지특보조금	401	424	460	481	447	2,213	4	2.8	
기금보조금	71	127	88	70	71	425	1	0	
도비보조금	581	588	598	608	619	2,994	6	1.6	
보전수입 및 내부거래	1,268	1,193	1,172	1,152	1,181	5,966	12	-1.8	
② 경상지출	2,461	2,502	2,494	2,508	2,489	12,453	100	0.3	
행정운영경비	1,698	1,765	1,776	1,781	1,786	8,805	71	1.3	
인력운영비	1,309	1,372	1,375	1,378	1,380	6,814	55	1.3	
기본경비	388	392	401	403	406	1,990	16	1.1	
재무활동	748	722	703	713	688	3,574	29	-2	
내부거래지출	359	338	369	379	385	1,830	15	1.8	
보전지출	389	384	334	334	303	1,744	14	-6	
예비비	15	15	15	15	15	75	1	0	
③ 투자비용재원 (①-②)	7,193	7,810	7,551	7,636	7,730	37,921	0	1.8	
④ 사업수요	7,172	7,789	7,530	7,616	7,709	37,815	0	1.8	
⑤ 부족재원 (④-③)	-21	-21	-21	-21	-21	-106	0	0	
지방채	0	0	0	0	0	0	0	0	
(채무부담행위)	0	0	0	0	0	0	0	0	
(민자 등)	0	0	0	5	0	5	0	0	
(기타)	0	0	0	0	0	0	0	0	
재정규모(①+⑤)	9,632	10,291	10,024	10,124	10,198	50,268	0	1.4	

2

일반회계

(단위 : 억원, %)

구 분	중 기 재 정 계 획					합 계	비 중	연평균 신장률	비고 *
	2015	2016	2017	2018	2019				
① 세 입	8,155	8,272	8,381	8,488	8,589	41,884	100	1.3	
지 방 세	1,598	1,628	1,652	1,674	1,691	8,243	20	1.4	
세 외 수 입	296	303	309	312	316	1,537	4	1.6	
경상적세외수입	186	190	192	195	195	959	2	1.2	
임시적세외수입	110	113	117	117	120	578	1	2.2	
이 전 재 원	5,703	5,782	5,862	5,943	6,025	29,314	70	1.4	
보통교부세	2,566	2,617	2,669	2,723	2,777	13,352	32	2	
특별교부세	30	30	30	30	30	150	0	0	
부동산교부세	51	51	51	51	51	255	1	0	
조정교부금 등	207	215	230	235	240	1,127	3	3.8	
국고보조금	1,833	1,843	1,843	1,854	1,864	9,237	22	0.4	
지특보조금	385	385	386	387	388	1,929	5	0.1	
기금보조금	55	56	57	58	59	283	1	1.8	
도비보조금	576	586	596	606	617	2,981	7	1.7	
보전수입 및 내부거래	558	558	558	558	558	2,790	7	0	
② 경 상 지 출	1,718	1,665	1,704	1,718	1,726	8,531	100	0.1	
행정운영경비	1,390	1,455	1,463	1,465	1,467	7,241	85	1.4	
인력운영비	1,233	1,294	1,294	1,295	1,296	6,412	75	1.2	
기본경비	157	161	169	170	172	829	10	2.2	
재 무 활 동	328	210	241	253	259	1,290	15	-5.8	
내부거래지출	223	203	234	244	250	1,153	14	2.8	
보 전 지 출	55	7	7	9	9	138	2	-19.5	
예 비 비	0	0	0	0	0	0	0	0	
③ 투자가용재원 (①-②)	6,436	6,607	6,677	6,769	6,863	33,353	0	1.6	
④ 사 업 수 요	6,436	6,607	6,677	6,770	6,863	33,353	0	1.6	
⑤ 부족재원(④-③)	0	0	0	1	0	1	0	0	
지 방 채	0	0	0	0	0	0	0	0	
(채무부담행위)	0	0	0	0	0	0	0	0	
(민자 등)	0	0	0	5	0	5	0	0	
(기타)	0	0	0	0	0	0	0	0	
재정규모(①+⑤)	8,155	8,272	8,381	8,488	8,589	41,885	0	1.3	

3

특별회계

(단위 : 억원, %)

구 분	중 기 재 정 계 획					합 계	비 중	연평균 신장률	비고 *
	2015	2016	2017	2018	2019				
① 세 입	1,199	1,740	1,363	1,357	1,330	6,989	100	2.6	
지 방 세	0	0	0	0	0	0	1	0	
세 외 수 입	593	1,134	801	828	805	4,162	60	7.9	
경상적세외수입	573	1,114	781	808	785	4,061	58	8.2	
임시적세외수입	21	20	20	20	20	102	1	-0.7	
이 전 재 원	183	259	236	223	189	1,089	16	0.8	
보통교부세	0	0	0	0	0	0	1	0	
특별교부세	0	0	0	0	0	0	1	0	
부동산교부세	0	0	0	0	0	0	1	0	
조정교부금 등	0	0	0	0	0	0	1	0	
국고보조금	146	146	129	115	116	652	9	-5.6	
지특보조금	16	39	75	95	60	284	4	39.5	
기금보조금	16	71	31	12	12	142	2	-7.2	
도비보조금	5	2	1	1	2	12	0	-22.6	
보전수입 및 내부거래	422	347	327	306	335	1,737	25	-5.6	
② 경 상 지 출	490	585	537	538	510	2,659	100	1	
행정운영경비	307	310	313	316	319	1,564	59	0.9	
인력운영비	76	79	81	83	85	403	15	2.6	
기본경비	231	231	232	233	234	1,161	44	0.3	
재 무 활 동	167	260	210	207	177	1,020	38	1.5	
내부거래지출	81	81	81	81	81	406	15	0	
보 전 지 출	86	179	128	126	96	614	23	2.8	
예 비 비	15	15	15	15	15	75	3	-0.8	
③ 투자가용재원 (①-②)	709	1,156	826	819	819	4,330	0	3.7	
④ 사 업 수 요	709	1,156	826	819	819	4,330	0	3.7	
⑤ 부족재원(④-③)	0	0	0	0	0	0	0	0	
지 방 채	0	0	0	0	0	0	0	0	
(채무부담행위)	0	0	0	0	0	0	0	0	
(민자 등)	0	0	0	0	0	0	0	0	
(기타)	0	0	0	0	0	0	0	0	
재정규모(①+⑤)	1,199	1,740	1,363	1,357	1,330	6,989	0	2.6	

3-1 공기업 특별회계

(단위 : 억원, %)

구 분	중 기 재 정 계 획					합 계	비 중	연평균 신장률	비고 *
	2015	2016	2017	2018	2019				
① 세 입	849	860	874	886	909	4,378	100	1.7	
지 방 세	0	0	0	0	0	0	1	0	
세 외 수 입	413	462	479	506	533	2,392	55	6.6	
경상적세외수입	409	458	475	502	529	2,374	54	6.6	
임시적세외수입	4	4	4	4	4	18	0	2	
이 전 재 원	162	182	199	205	172	920	21	1.6	
보통교부세	0	0	0	0	0	0	1	0	
특별교부세	0	0	0	0	0	0	1	0	
부동산교부세	0	0	0	0	0	0	1	0	
조정교부금 등	0	0	0	0	0	0	1	0	
국고보조금	142	142	124	111	112	630	14	-5.8	
지특보조금	16	39	75	95	60	284	6	39.5	
기금보조금	0	0	0	0	0	0	1	0	
도비보조금	4	1	0	0	1	7	0	-32.6	
보전수입 및 내부거래	274	216	196	175	204	1,065	24	-7.1	
② 경 상 지 출	393	395	398	401	424	2,010	100	1.9	
행정운영경비	294	296	299	302	305	1,496	74	0.9	
인력운영비	69	71	73	75	77	365	18	2.8	
기본경비	225	225	226	227	228	1,131	56	0.4	
재 무 활 동	94	94	94	94	114	489	24	4.9	
내부거래지출	81	81	81	81	81	406	20	0	
보 전 지 출	13	13	13	13	32	83	4	26.4	
예 비 비	5	5	5	5	5	25	1	0	
③ 투자비용재원 (①-②)	456	466	476	485	485	2,368	0	1.6	
④ 사 업 수 요	456	466	476	485	485	2,368	0	1.6	
⑤ 부족재원(④-③)	0	0	0	0	0	0	0	0	
지 방 채	0	0	0	0	0	0	0	0	
(채무부담행위)	0	0	0	0	0	0	0	0	
(민자 등)	0	0	0	0	0	0	0	0	
(기타)	0	0	0	0	0	0	0	0	
재정규모(①+⑤)	849	860	874	886	909	4,378	0	1.7	

3-2

기타 특별회계

(단위 : 억 원, %)

구 분	중 기 재 정 계 획					합 계	비 중	연평균 신장률	비고 *
	2015	2016	2017	2018	2019				
① 세 입	350	880	490	471	421	2,611	100	4.7	
지 방 세	0	0	0	0	0	0	1	0	
세 외 수 입	181	672	322	322	272	1,770	68	10.8	
경상적세외수입	163	656	306	306	256	1,687	65	11.9	
임시적세외수입	17	16	16	16	16	83	3	-1.3	
이 전 재 원	22	76	36	17	17	169	6	-5.2	
보통교부세	0	0	0	0	0	0	1	0	
특별교부세	0	0	0	0	0	0	1	0	
부동산교부세	0	0	0	0	0	0	1	0	
조정교부금 등	0	0	0	0	0	0	1	0	
국고보조금	4	4	4	4	4	22	1	0	
지특보조금	0	0	0	0	0	0	1	0	
기금보조금	16	71	31	12	12	142	5	-7.2	
도비보조금	1	1	1	1	1	5	0	0	
보전수입 및 내부거래	148	131	131	131	131	672	26	-3	
② 경 상 지 출	97	190	139	137	87	649	100	-2.7	
행정운영경비	14	14	14	14	14	68	10	0	
인력운영비	7	8	8	8	8	38	6	0.4	
기본경비	6	6	6	6	6	30	5	-0.5	
재 무 활 동	73	166	116	113	63	532	82	-3.5	
내부거래지출	0	0	0	0	0	0	0	0	
보 전 지 출	73	166	116	113	63	532	82	-3.5	
예 비 비	10	10	10	10	10	50	8	-1.2	
③ 투자비용재원 (①-②)	253	690	350	334	334	1,962	0	7.2	
④ 사 업 수 요	253	690	350	334	334	1,962	0	7.2	
⑤ 부족재원(④-③)	0	0	0	0	0	0	0	0	
지 방 채	0	0	0	0	0	0	0	0	
(채무부담행위)	0	0	0	0	0	0	0	0	
(민자 등)	0	0	0	0	0	0	0	0	
(기타)	0	0	0	0	0	0	0	0	
재정규모(①+⑤)	350	880	490	471	421	2,611	0	4.7	

4 기 금

(단위 : 억원, %)

구 분	중 기 재 정 계 획					합 계	비 중	연평균 신장률	비고 *
	2015	2016	2017	2018	2019				
① 세 입	300	300	300	300	300	1,501	100	0	
지 방 세	0	0	0	0	0	0	1	0	
세 외 수 입	12	12	12	12	12	61	4	0	
경상적세외수입	12	12	12	12	12	58	4	0	
임시적세외수입	1	1	1	1	1	3	0	0	
이 전 재 원	0	0	0	0	0	1	0	0	
보통교부세	0	0	0	0	0	0	1	0	
특별교부세	0	0	0	0	0	0	1	0	
부동산교부세	0	0	0	0	0	0	1	0	
조정교부금 등	0	0	0	0	0	0	1	0	
국고보조금	0	0	0	0	0	0	1	0	
지특보조금	0	0	0	0	0	0	1	0	
기금보조금	0	0	0	0	0	0	1	0	
도비보조금	0	0	0	0	0	1	0	0	
보전수입 및 내부거래	288	288	288	288	288	1,439	96	0	
② 경 상 지 출	253	253	253	253	253	1,263	100	0	
행정운영경비	0	0	0	0	0	0	0	0	
인력운영비	0	0	0	0	0	0	0	0	
기본경비	0	0	0	0	0	0	0	0	
재 무 활 동	253	253	253	253	253	1,263	100	0	
내부거래지출	54	54	54	54	54	271	21	0	
보 전 지 출	198	198	198	198	198	992	79	0	
예 비 비	0	0	0	0	0	0	0	0	
③ 투자가용재원 (①-②)	48	48	48	48	48	238	0	0	
④ 사 업 수 요	26	26	26	26	26	132	0	0	
⑤ 부족재원(④-③)	-21	-21	-21	-21	-21	-106	0	0	
지 방 채	0	0	0	0	0	0	0	0	
(채무부담행위)	0	0	0	0	0	0	0	0	
(민자 등)	0	0	0	0	0	0	0	0	
(기타)	0	0	0	0	0	0	0	0	
재정규모(①+⑤)	279	279	279	279	279	1,395	0	0	

제 4 장

분야별 정책방향 및 투자계획

- I. 부문별 자원배분 계획(총괄)**
- II. 분야별 정책방향 및 투자계획**

I

부문별 자원배분 계획(총괄)

1

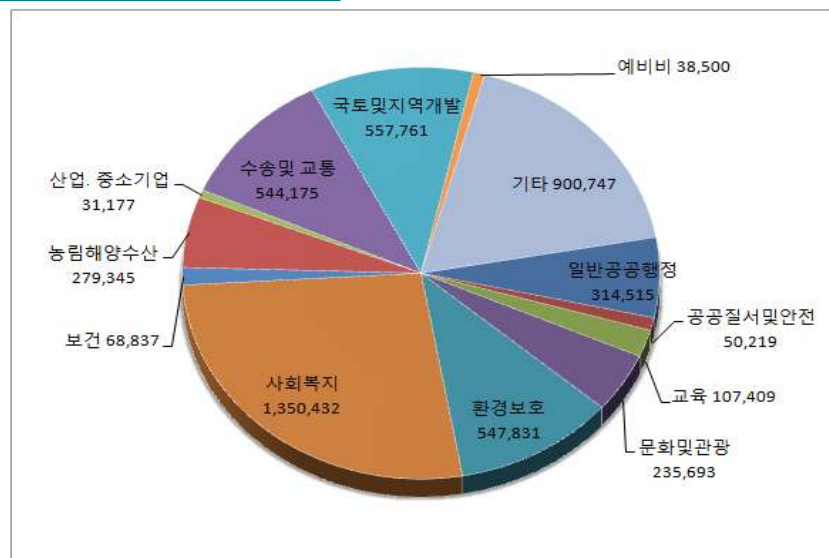
분야별 자원 배분표

(단위 : 백만원)

구 분	계	2015	2016	2017	2018	2019	연평균 신장률 (%)
총 계	5,027,141	963,210	1,029,023	1,002,303	1,012,363	1,019,741	1.4
일 반 공 공 행 정	314,515	61,337	62,014	60,923	64,779	65,462	1.6
공 공 질 서 및 안 전	50,219	9,767	9,928	10,053	10,170	10,301	1.3
교 육	107,409	20,904	21,242	21,669	21,746	21,848	1.1
문 화 및 관 광	235,693	52,422	43,682	42,731	46,602	50,256	-1.0
환 경 보 호	547,831	106,535	108,219	109,512	110,606	112,959	1.5
사 회 복 지	1,350,432	261,841	264,221	267,587	277,050	279,733	1.7
보 건	68,837	13,107	13,457	13,818	14,124	14,331	2.3
농 립 해 양 수 산	279,345	53,756	55,300	56,136	56,803	57,350	1.6
산 업 · 중 소 기 업	31,677	4,969	10,474	6,455	4,633	5,146	0.1
수 송 및 교 통	544,175	104,480	115,762	109,438	106,656	107,839	0.8
국 토 및 지 역 개 발	557,761	94,559	135,998	114,172	108,851	104,181	2.5
예 비 비	38,500	7,700	7,700	7,700	7,700	7,700	0
기 타	900,747	171,833	181,025	182,110	182,643	183,136	1.6

2

분야별 자원 분포도





010

일반공공행정 분야

1) 정책 및 투자방향

■ 시민 공감 행정을 위한 쌍방향 시정 홍보

- 홍보 콘텐츠 다변화를 통한 여수브랜드 강화
- 시민참여 활성화를 위한 스마트 전자시정 기반 확충

■ 투명한 청렴시정 실현

- 사전예방 내부통제 시스템 및 외부감시 강화
- 고객 중심의 공정하고 투명한 계약행정 추진
- 공공정보의 공개 확대로 시정의 투명성 확보

■ 시민과 함께 만들어가는 소통시정 실현

- 각계각층 시민의견 수렴 및 자문을 위한 100인 시민위원회 운영
- 시민이 직접 행정서비스를 평가하는 시민공무원평가제 도입·운영
- 시민소통담당관실 신설 및 시장 직통 SNS신문고 설치·운영

■ 책임과 자율성 확보를 위한 재정 혁신

- 건전재정 운영으로 시 채무 2018년까지 646억원 상환
- 자체세입 확충 노력으로 재정자립도 28.5% 달성(2014년 26.4%)
- 예산편성 시 주민의견 수렴 및 반영으로 재정 민주성 확보

■ 수요자 중심의 고품질 행정시스템 운영

- 공무원 행정종합관찰제 운영으로 시민 불편사항 신속 처리
- 행정서비스 및 직무교육 강화로 최고의 행정·친절한 공무원 양성
- 탄력적 조직 운영으로 행정의 능률성 확보

■ 삶의 질을 높이는 시민 생활안전 확보

- 시민안전 종합대책 추진으로 행복도시 실현
- CCTV통합관제센터의 안전한 여수지킴이 역할 강화
- 자연재난 사전예방 및 대응체계 재정립

2) 주요 투자계획

입법 및 선거관리 부문

- 의회와의 유기적인 협조체제 구축으로 원활한 시정수행 지원
- 선진의회 실현을 위한 의정업무 수행 활동 지원

지방행정·재정지원 부문

- 지방재정 책임성 확보
- 공평과세 구현 및 지방세입 목표액 초과달성
- 주민참여예산위원회 및 주민참여 예산학교 운영
- 탈루·은닉세원 발굴을 위한 법인 세무조사
- 수시자금 분석 및 멘토링을 통한 세외수입 증대
- 과년도 체납액 줄이기 및 지방세 징수율 올리기 추진
- 지방세 부과오류 및 취·등록세 신고분 착오과세 제로화

일반행정 부문

- 시와 언론인간 소통강화를 위한 업무브리핑 정례화
- 웹·모바일 활용 시정 생중계, 언론인 현장설명회, 각종 기획보도 등
- 청백 e-시스템 상시 모니터링 및 시민감사제 운영 내실화
- SNS(페이스북, 카카오톡)를 통한 다양한 방법의 생활민원 접수·처리
- 공무원 교육훈련 전담팀 신설, 우수부서·친절공무원 선정 관리
- 국민중심 맞춤형 행정서비스 실행과제(87건) 추진
- 규제개혁추진단 신설
- 원문 정보 공개율 상향(58%→66%), 사전공표정보 확대(312종→726종)
- 시민과의 대화 및 시민 화합 행사
- 계약사항 정보공개 및 국공유재산 효율적 관리
- 고객감동 민원행정 및 지적행정 추진
- 법제·송무 운영의 효율화
- 안전점검의 날 행사 개최, “우리아이 우리가 지킨다” 상황별 재난교육 실시
- CCTV 이상음원 자동감지 서비스 추진 및 CCTV 단계적 통합 설치
- 자연재해 위험지구 정비사업 및 재난관리기금 재해예방사업 점진적 확대 추진

3) 발전지표

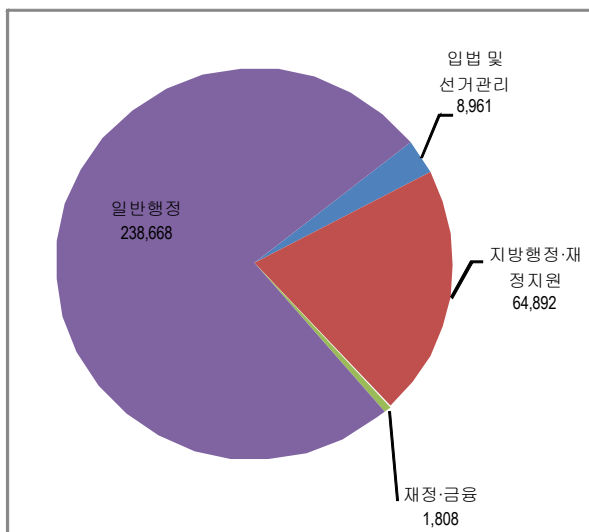
부 문 별	지 표 명	단 위	2015	2016	2017	2018	2019
입법 및 선거관리	시의회와 간담회 및 보고회	회	18	19	20	21	22
지방행정·재정지원	주민참여형 세입·세출예산 편성	%	59	60	61	62	63
	국·도비 지원 주요사업 예산확보	억원	2,200	2,300	2,400	2,500	2,600
	탈루·은닉 세원발굴을 위한 세무조사	백만원	1,890	1,900	1,910	1,920	1,930
	과년도 체납액 줄이기	백만원	4,900	4,800	4,700	4,600	4,500
	개별주택가격 이의신청의 최소화	건수	28	27	26	25	24
일반행정	시정 긍정 보도율(홍보 마케팅 활성화)	건	1,000	1,100	1,200	1,300	1,400
	취약분야 기획감사 실시	회	4	4	4	4	4
	부실공사방지 기동감찰 활동강화	회	4	4	4	4	4
	직소민원 처리기간 단축율	%	63	64	65	66	67
	맞춤형 복지제도의 효율적 운영	백만원	2,450	2,550	2,550	2,600	2,600
	공무원 외국어능력 향상	명	440	450	460	470	480
	시민과의 열린대화 및 현장행정	%	64	65	66	67	68
	이·통장 사기진작 지원	건수	5	5	6	6	6
	신속한 지출처리	%	95	95	96	96	96
	소액수익계약 순번제운영 활성화	건수	100	100	100	100	100
	국·공유재산 실태조사	회	3	3	4	4	5
	청사시설물 효율적 관리	건	9	9	10	10	11
	민원행정서비스 민원인 만족도	점	94	94.3	94.6	95	95.3
	여권민원 편의시책 이용률	%	5	5.2	5.5	5.7	6
	지적민원 처리사항 단축	%	73	75	77	79	81
	지역발전 건문·제안 시정 반영률	%	88	89	90	91	91
	각종 소송 승소율	%	82	83	84	85	86
	행정통신시설 장애처리시간 단축	시간	5.5	5	4.5	4	3.5

4) 자원배분 계획

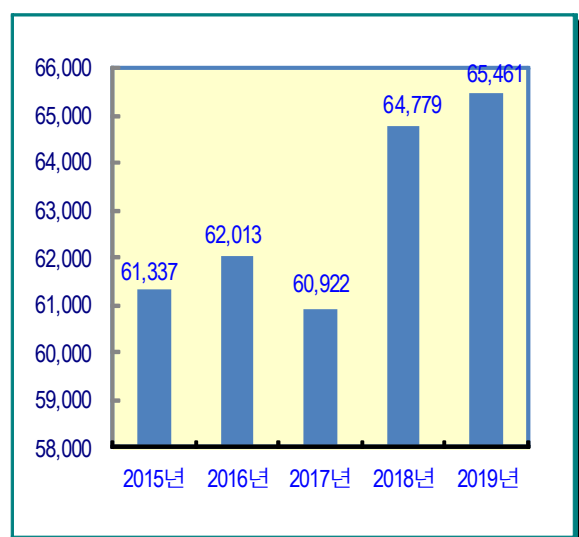
(단위 : 백만원)

구분	계	2015	2016	2017	2018	2019	연평균
총계	314,512	61,337	62,013	60,922	64,779	65,461	62,902
입법 및 선거관리	8,961	1,761	1,770	1,790	1,810	1,830	1,792
지방행정· 재정지원	64,892	13,100	12,933	12,943	12,953	12,963	12,978
재정·금융	1,991	344	354	364	464	465	398
일반행정	238,668	46,132	46,956	45,825	49,552	50,203	47,734

부 문 별



연 도 별



1) 정책 및 투자방향

■ 걱정없는 안전사회 조성으로 행복한 생활환경 마련

- 재해예방 및 완벽한 대응체계 구축
- 여수산단 안전관리 및 시민 안전역량 강화
- 시민과 함께하는 생활 민방위 실현
- 신속한 대응체계 구축 및 재난종합시스템 관리 강화

2) 주요 투자계획

■ 재난방재 부문

- 지역안전관리계획 수립 및 재해예방사업 추진
- 풍수해 대비 주요시설물 관리 강화
- 자연재난 대비를 위한 풍수해보험 가입 및 홍보
- 신속한 대응체계 구축 및 재난종합시스템 관리 강화
- 2015 재난대응 안전한국훈련 실시
- 여수산단 화학재난 종합방재센터 설치
- 여수산단 안전관리 및 안전문화 정착
- 여수산단 화생방 합동훈련
- 재난취약지구 안전환경 개선

■ 민방위 부문

- 민방위 교육·훈련 및 자율참여 실시
- 2015 을지연습 내실화 운영
- 민방위 비상급수시설 관리

3) 발전지표

부 문 별	지 표 명	단 위	2015	2016	2017	2018	2019
재난방재·민방위	풍수해 보험 가입률	건수	3,938	4,038	4,056	4,100	4,110
	여수산단 안전점검 개선율	%	100	100	100	100	100
	안전점검의 날 참여 업체수	개소	29	30	31	32	33
	특정관리대상시설 지정 및 점검	회	2	2	2	2	2
	민방위 교육·훈련 활성화	명	7,300	7,400	7,500	7,600	7,700
	민방위 비상급수시설 정비	회	20	22	24	26	28

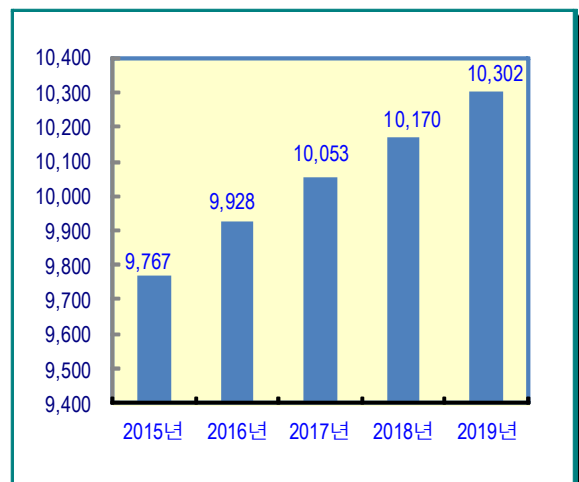

4) 자원배분 계획

(단위 : 백만원)

구 분	계	2015	2016	2017	2018	2019	연평균 규모
총 계	50,220	9,767	9,928	10,053	10,170	10,302	10,044
재난방재·민방위	49,800	9,683	9,844	9,969	10,086	10,218	9,960
소 방	420	84	84	84	84	84	84

부 문 별

연 도 별



1) 정책 및 투자방향

여수 교육 중흥 기반 구축

- 우수인재 관외 유출 방지를 위한 명문고 설립 및 육성
- 교육국제화 특구사업 추진으로 글로벌 지역인재 육성
- 지역 대학 내 여수산단·지역 맞춤형 학과 유치로 최적의 인재 육성
- 여수산단 맞춤형 직업교육 및 건강한 평생학습 터전 마련

2) 주요 투자계획

유아 및 초·중·고등교육 육성 기반 마련

- 교육경비 선택과 집중 지원으로 공교육 활성화
- 시립 외국어고등학교 설립 추진(2015~2016, 30학급 750명)
- 국제화자율시범학교 및 사이버 외국학습센터 운영
- 원어민 영어보조교사 인건비 지원
- 친환경 학교급식 및 농산물 식재료 적극 지원

평생·직업교육 실시로 시민 역량 강화

- 지방대학 육성 지원
- 맞춤형 산업인력 양성사업 '테크니션 스쿨' 운영
- 여수 아카데미 운영 및 평생학습관 신축 운영
- 계층별·단계별 맞춤형 시민 기초외국어 교육
- 사이버 외국어학습센터 및 원어민 화상학습 운영

3) 발전지표

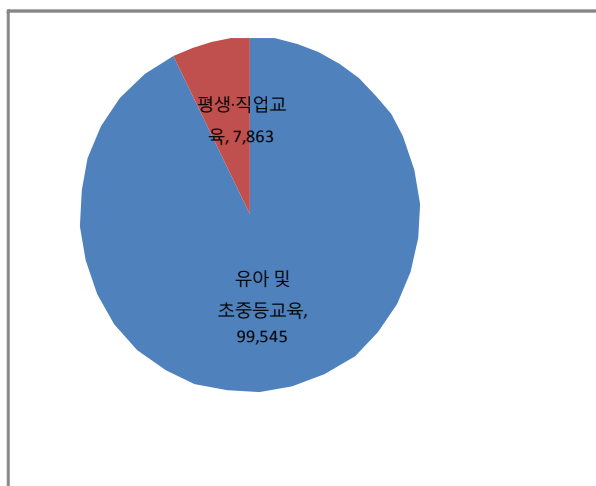
부 문 별	지 표 명	단 위	2015	2016	2017	2018	2019
유아 및 초중등교육	상위권 대학 합격률	%	7	8	9	10	11
	중3 학생 관외 진학률	%	6.8	6.7	6.6	6.5	6.4
	전문가 초청 교육특강 운영 실적	회	12	13	14	15	16
	생활과학교실 운영 실적	명	7,304	7,304	7,304	7,304	7,304
	초·중·고등학생 학교급식 수혜율	%	72	73	74	75	76
평생· 직업교육	테크니션 스쿨 수료생 취업률	%	82	84	86	86	88
	여수 아카데미 참여자 수	명	2,710	2,720	2,730	2,740	2,750
	시민 외국어교육 참여자 수	명	10,000	10,500	11,000	11,500	12,000

4) 자원배분 계획

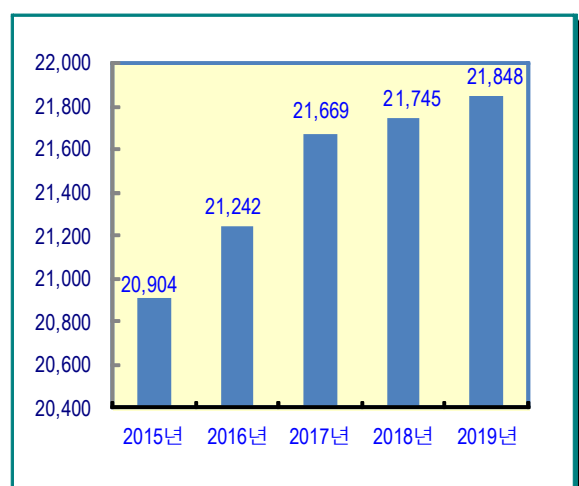
(단위 : 백만원)

구 분	계	2015	2016	2017	2018	2019	연평균 규모
총 계	107,408	20,904	21,242	21,669	21,745	21,848	21,482
유아 및 초중등교육	99,545	19,429	19,637	20,068	20,154	20,257	19,909
평생·직업 교육	7,863	1,475	1,605	1,601	1,591	1,591	1,573

부 문 별



연 도 별



060 문화 및 관광 분야

1) 정책 및 투자방향

이충무공 호국정신 계승 마케팅 전개

- 이충무공 문화유적 성역화를 통한 호국역사 문화도시 조성
- 전라좌수영 역사적 공간 조성 및 상징물 건립

문화와 예술이 살아 숨쉬는 도시 조성

- 문화도시 조성을 위한 문화기반시설 구축
- 미래형 문화공간, 시민이 행복한 도서관 운영

박람회장 사후활용을 통한 지속가능한 도시 건설

- 해양관련 기구·기관 유치로 박람회장 활성화
- 박람회를 세계 해양 문화·학술·스포츠 메카로 육성
- 국제 해양관광 레저의 핵심 거점으로 육성

특화관광자원 개발로 국제 해양관광의 중심 조성

- 체류형 웰빙 휴양관광 및 생태관광 도시 조성
- 섬자원 종합개발을 통한 해양관광 활성화
- 매력있는 도시관광자원 활용 도심권 관광벨트 조성

고객 맞춤형 관광객 유치 마케팅 강화

- 국내·외 관광객 유치 마케팅 및 국제 크루즈 관광 활성화
- 여수만의 차별화된 관광상품 운영으로 관광객 만족도 제고

국제 해양레저 및 스포츠 산업 기반 구축

- 다양한 해양레저 스포츠 체험 기반 조성 및 행사 추진
- 남해안의 중심 도시 육성을 위한 해양항만 기반시설 구축
- 연안 경관 보전 및 시민 접근성 확보를 위한 친수연안 조성
- 스포츠 대중화를 위한 체육시설 확충

2) 주요 투자계획

문화예술 부문

- 각종 문화예술·축제 지원
- 시립예술단 운영 및 상시공연 체제 구축
- 예술인거리 조성, 버스커 특화마을 조성, 도립미술관 유치 등
- 문화기반시설 확충 및 시민만족 전시·공연시설 운영·관리
- 문화콘텐츠사업 지속 추진

관광 부문

- 청소년해양교육원 및 복합해양센터 건립
- 국제해양비엔날레 개최, 여수프로젝트 관련 교육·훈련 프로그램 운영
- 거점형 국제 마리나 항만 조성, 신항크루즈 부두 접안시설 정비
- 여자만 연안생태 휴양마을 및 갯노을길 등 아름다운 해변 가꾸기
- 안도 동고지 명품마을, 개도 생태 탐방로 등
- 여수만의 차별화된 관광상품 개발 운영
- 크루즈 관광종합안내센터 건립, 여수야경 관광상품 운영 등

체육 부문

- 전문체육·생활체육·소외계층 체육육성 및 지원
- 전지훈련팀 유치로 지역경제 활성화로 지역발전 도모
- 대규모 마리나 조성, 제10회 전국해양스포츠제전 개최
- 만성리 일대 고품격 레저·휴양단지 조성
- 초·중·고 연계육성 학교체육 지원
- 동네체육시설 확충(160개 → 200개)

문화재 부문

- 임란유적 정비(통제영 동헌 및 방답진 복원, 선소유적 및 진남관 정비 등)
- 이충무공 기념 오페라 공연 등 추진
- 전라좌수영 성길 및 임란 둘레길 조성
- 삼도수군통제영 기념문 건립, 이순신 테마 관광자원 개발 등

3) 발전지표

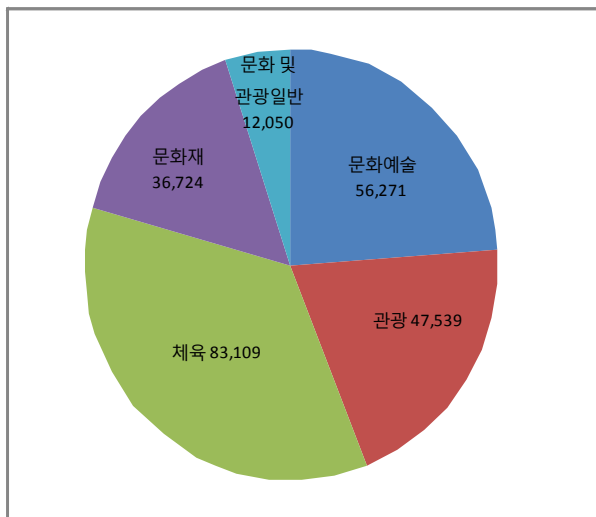
부 문 별	지 표 명	단 위	2015	2016	2017	2018	2019
문화예술	각종 문화예술 축제 행사 지원	단체	62	62	62	62	62
	시립예술단원 상임단원 확충	명	90	90	90	90	90
	찾아가는 무료영화관 운영	개소	8	8	8	8	8
	문화기반시설 확충	개소	1	1	1	1	1
	공연장 및 전시실 편의시설 개선	건	6	7	8	9	10
관광	관광마인드 함양 워크숍 실시	회	1	1	1	1	1
	관광지 기동점검반 및 종합상황실 운영	회	100	100	100	100	100
	관광객 홍보물 제작·배포	부	370,000	400,000	400,000	420,000	420,000
	시티투어 운영	명	19,000	20,000	21,000	22,000	23,000
	관광객 유치행사	건	8	9	10	11	12
체육	체육대회 개최 및 지원	개최수	58	59	60	61	62
	생활체육활동 참가 확대	인원	70,000	80,000	81,000	82,000	83,000
	공공체육시설 확충 및 관리	백만원	12,020	12,030	12,030	12,040	12,050
	전지훈련팀 유치	인원	16,000	17,000	18,000	19,000	20,000
	직장운동부 운영 관리	백만원	3,000	3,000	3,200	3,200	3,200
	망마체육센터 운영 내실화	인원	210,000	220,000	230,000	240,000	250,000
	공공체육시설 이용 환경개선	백만원	950	1,000	1,050	1,100	1,150
문화재	문화재 주변 정화사업	백만원	1,000	1,000	1,000	1,000	1,000
	문화재 유지관리 사업	백만원	440	440	440	440	440
	문화재 보수·정비 사업	백만원	1,800	1,800	1,800	1,800	1,800
	향토민속자료 수집	백만원	30	30	32	32	34

4) 자원 배분계획

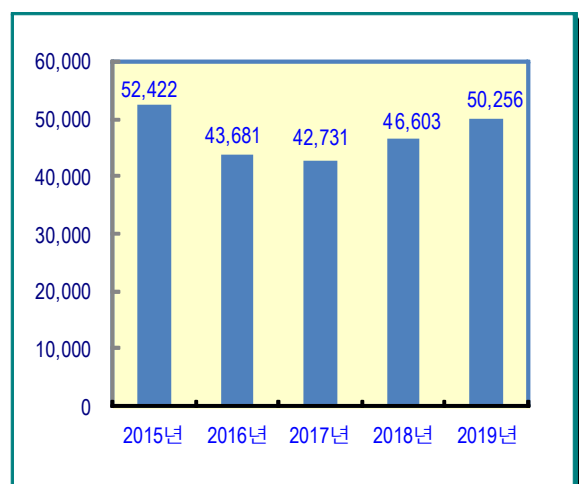
(단위 : 백만원)

구 분	계	2015	2016	2017	2018	2019	연평균 규모
총 계	235,693	52,422	43,681	42,731	46,603	50,256	47,139
문화예술	56,271	10,883	11,259	11,907	11,083	11,139	11,254
관 광	47,539	8,631	9,531	9,934	9,428	10,015	9,508
체 육	83,109	21,028	14,452	14,711	16,126	16,792	16,622
문 화 재	36,724	9,680	6,089	3,729	7,466	9,760	7,345
문화및 관광일반	12,050	2,200	2,350	2,450	2,500	2,550	2,410

부 문 별



연 도 별



1) 정책 및 투자방향

상수도사업의 효율화와 고객감동 서비스 제공

- 상수도사업 특별회계 재정의 합리적 운영
- 상수도 수용가 맞춤형 최상의 서비스 제공
- 시민과 함께하는 물사랑 서포터즈 운영

사람과 자연이 함께하는 친환경 물관리

- 하천범람 예방 및 생태계 복원으로 자연친화형 연등천 개발
- 상수도 급수지역 확대 공급
- 상수도 서비스 증대를 위한 시설관리
- 수질검사 시행으로 안전성 확보
- 누수방지 사업을 통한 유수율 향상
- 자연재해 방재능력을 갖춘 하수 인프라 구축(학동지구, 돌산읍 우두리)

하수도사업 효율화 및 친환경 하수처리기반시설 확충·관리

- 하수도 공기업 및 공공하수처리시설 효율적 운영
- 하수관거 정비 및 공공하수처리시설 효율적 운영·관리
- 하수도 생활민원 우선 처리

수질환경 보전

- 개인하수 및 가축분뇨 처리시설 등 관리

생활폐기물의 효율적 처리와 자원화

- 자원의 절약과 재활용
- 생활폐기물 처리기반 확충
- 폐기물 처리 관리·감독 강화

2) 주요 투자 계획

상수도·수질 부문

- 체납요금 징수율 100% 제고
- 급수관로 확충 사업 및 유수율 제고를 통한 안정적 수돗물 공급
- 둔덕 용수마을~남산교 구간(L=6.14km) 수변산책로 조성 등 하천 정비
- 소규모 수도시설 수질 관리
- 공공하수처리시설 민간운영관리 효율화 도모
- 정수장(둔덕, 학용) 고도 정수처리 시설 도입
- 생활민원 하수도 정비사업

폐기물 부문

- 생활폐기물 불법투기 예방 및 단속활동 강화
- 음식물류폐기물 감량화 추진
- 농어촌 생활폐기물 종합처리시설 설치
- 폐기물 배출업소 및 처리업소 지도·점검
- 반입폐기물 적정처리 매립장 환경개선
- 저탄소 녹색성장을 위한 온실가스 및 전기사용량 감축

대기 부문

- 거버넌스 협력체계 구축 및 저탄소 녹색성장 실천 생활화
- 탄소포인트제 운영으로 온실가스 감축 및 대기오염 측정망 운영
- 쾌적한 대기환경 조성을 위한 대기오염측정망 관리강화

자연 부문

- 야생동식물 보호구역 고정감시원 운영
- 자연환경민원 처리기간 단축

해양 부문

- 여수 신북항 조기 건설, 호안보강 및 친수시설 조성
- 효율적인 공유수면 관리 추진

환경보호 일반 부문

- 시민공영자전거 운영 및 시민자전거 보험 가입

3) 발전지표

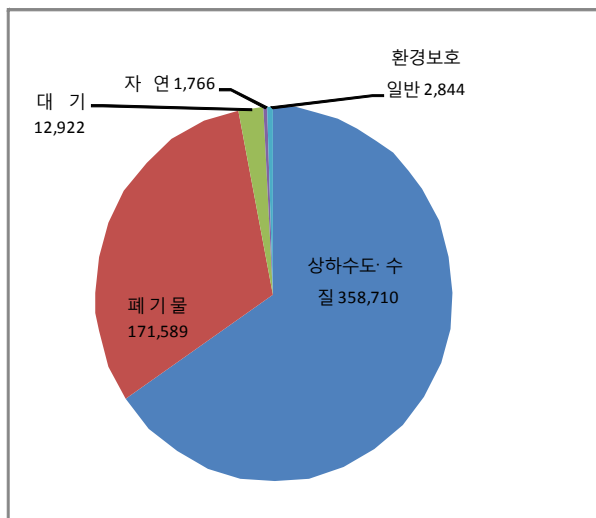
부 문 별	지 표 명	단 위	2015	2016	2017	2018	2019
상하수도 ·수질	체납요금 징수율	%	98	99	100	101	102
	상수도 SMS문자서비스 홍보	건	34,000	34,100	34,200	34,300	34,400
	상하수도 요금 e-giro 납부제 확대	%	55	56	57	58	59
	상하수도 요금 전자고지 확대	건	350	350	350	350	350
	상수도 생활민원 처리	건수	3,200	3,300	3,400	3,500	3,600
	법정 수질검사 실시	개소	185	185	185	185	185
	소규모 수도시설 수질관리 실시	개소	150	150	150	150	150
	공공하수처리시설 민간운영 관리	백만원	9,395	9,677	9,865	9,946	9,977
	소규모 공공하수처리시설 개량확충	백만원	5,533	5,796	5,974	6,151	6,151
	생활민원 하수도 정비사업	백만원	2,900	3,000	3,500	4,000	4,500
	하수관거 정비사업	백만원	4,242	4,590	4,610	4,620	4,630
	하수종말처리장 증설 사업	백만원	2,908	3,000	4,000	5,000	6,000
	우하수 저류시설 설치사업	백만원	2,121	6,328	3,121	4,328	6,328
	하수종말처리장 에너지 자립화사업	백만원	8,030	9,030	9,030	8,130	8,230
폐기물	생활쓰레기 불법투기행위 단속	회	55	56	57	58	59
	종량제봉투 사용 활성화	매	4,762	4,815	4,962	4,809	4,902
	음식물류폐기물 발생량 중 재활용량	%	23	24	25	26	27
	재활용품 수거율	톤	1,635	1,635	1,650	1,650	1,655
	폐형광등 수거율	톤	24	25	26	27	28
	폐기물배출사업장 지도점검 실적	%	66	67	68	69	70
	만항매립장 사업장 생활폐기물 반입량 감축	톤	31,465	31,150	31,465	31,150	30,839
	만항매립장 침출수처리장 가동	%	100	100	100	100	100
	위생매립장 안전시설 공정률	%	100	100	100	100	100
	온실가스 및 전기사용량 감축	MWh	736.1	699.3	650.1	649.3	634.3
대기	녹색생활 실천 시민교육 참석	명	1200	1,300	1,300	1,400	1,400
	여수산단 온실가스 감축	톤	630	640	650	660	660
	천연가스 자동차 보급	대	25	25	25	25	25
	탄소포인트제 가입	세대	58,000	60,000	62,000	63,000	64,000
자연	야생동식물 보호구역 고정감시원 운영	일수	104	104	104	104	104
	자연환경 관련 민원처리기간 단축	%	30	30	30	30	30
해양	연안정비 사업	백만원	1,000	1,000	1,000	1,000	1,000
환경보호 일반	시민공영 자전거 운영	대수	140	150	160	170	180
	자전거 무료 수리	대수	2,200	2,200	2,200	2,200	2,200

4) 자원 배분계획

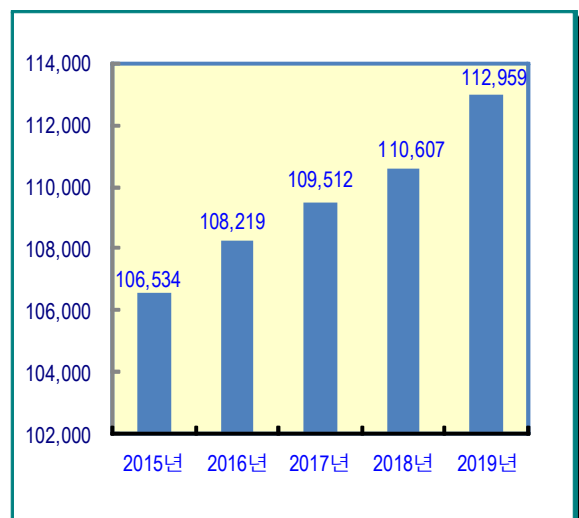
(단위 : 백만원)

구 분	계	2015	2016	2017	2018	2019	연평균 규모
총 계	547,831	106,534	108,219	109,512	110,607	112,959	109,566
상하수도·수질	358,710	69,371	70,435	71,513	72,451	74,940	71,742
폐기물	171,589	34,040	34,241	34,435	34,516	34,357	34,318
대기	12,922	2,268	2,635	2,653	2,673	2,693	2,584
자연	1,766	335	330	331	385	385	353
환경보호 일반	2,844	520	578	580	582	584	569

부 문 별



연 도 별



080 | 사회복지 분야

1) 정책 및 투자방향

복지대상자 생활안정 및 자립기반 구축

- 누구나 행복한 시민으로 살 수 있는 사람중심 복지 구현
- 국가 보훈대상자 예우 지원 및 복지향상 도모
- 여수시 보훈회관 건립
- 맞춤형 급여체계 개편으로 복지 보장성 강화

여성과 가족 모두가 행복한 여성친화도시 조성

- 여성친화적인 안전·행복도시 조성
- 보육의 공공성 강화 및 시민이 체감하는 다양한 맞춤 보육 제공
- 청소년 문화활동 인프라 확충 및 건전한 청소년 육성

노인과 장애인이 살기 좋은 도시환경 조성

- 건강하고 활기찬 어르신 친화도시 조성
- 장애인이 편안하게 이용할 수 있는 복지시설 구축

지역과 여수산단이 함께하는 상생 여수 건설

- 국내에서 가장 기업하기 좋은 환경 조성
- 산단 기업체별 특성화된 지역사회 공헌사업 추진
- 상생의 안정화된 노사문화 정착으로 기업 생산성 제고
- 산업단지 리모델링 및 확장을 통한 활력도 증진

2) 주요 투자계획

■ 기초생활보장 부문

- 지역사회복지협의체 운영 활성화
- 사회복지관 운영 활성화 및 지원 강화
- 사회복지예산 35% 까지 확대(2014년 32%)
- 의료급여 수급권자 선정 관리 및 의료비 지원
- 민생안정을 위한 긴급복지 및 지역사회서비스 사업 지원

■ 취약계층지원 부문

- 독립유공자 발굴·지원 및 현충시설 관리
- 장애인 권익지원을 위한 사회참여 확대 지원
- 장애인 종합복지센터 건립, 장애인 취업지원센터 개소
- 여수시 보훈회관 건립(웅천동, 지상3층), 참전유공자 수당 지원 등

■ 보육·가족 및 여성 부문

- 여성 친화도시 조성 및 저소득 한부모가족 지원
- 여성폭력 피해자 보호 및 재발방지
- 보육의 공공성 강화 및 양질의 보육서비스 제공
- 여성단체 활동지원 및 양성평등 활성화

■ 노인·청소년 부문

- 경로당 확충(30개소) 및 노인 일자리사업 확대(6천명)
- 노인종합문화회관 건립 및 WHO고령친화도시 인증 추진
- 청소년 문화의 집 건립 확대 및 청소년 체험활동 프로그램 확대

■ 노동 부문

- 노사민정 협의회 활성화
- 근로자 사기진작 및 복지 증진
- 노사안정을 위한 협력체계 구축 및 사회적기업 육성
- 지역일자리 공시제 추진 및 지역일자리 사업 확대

■ 주택 부문

- 자연친화형 도시조성사업 (빈집정비, 공동주택 지원사업 등)

3) 발전지표

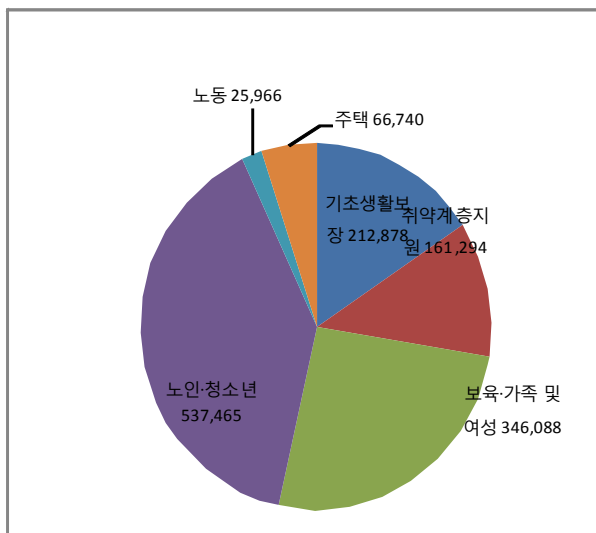
부 문 별	지 표 명	단 위	2015	2016	2017	2018	2019
기초생활 보장	연차별 지역사회복지계획수립 및 조정	회	1	1	1	1	1
	종합사회복지관 운영 활성화	개소	4	4	4	4	4
	자활사업 지원실적	백만원	4,189	4,314	4,589	4,614	4,714
	의료급여 사례관리 서비스 지원	명	1,020	1,020	1,020	1,020	1,020
	사회복지 통합조사	건	7,010	7,781	7,810	7,981	8,637
	복지대상자 확인조사 실시	건	12,150	12,200	12,350	12,400	12,550
	긴급복지 지원 서비스 연계	세대	1,110	1,210	1,230	1,240	1,410
	위기가구 발굴 및 서비스연계	세대	320	350	360	380	390
취약계층 지원	장애인 활동보조서비스 지원	명	770	790	800	810	820
	장애인 복지시설 점검	회	4	4	4	4	4
	호국 보훈의 달 행사 추진	회	1	1	1	1	1
보육가족 및 여성	여성친화도시 조성	사업수	67	68	69	70	71
	저소득 한부모가족 지원	세대	1,380	1,380	1,400	1,420	1,440
	여성폭력 피해자보호 및 재발방지	개소	7	7	7	7	7
	보육의 공공공강화 및 양질의 보육 서비스 제공	개소	141	142	143	144	145
	드림스타트 사업 참여율	명	32,975	33,100	34,975	35,100	36,200
노인· 청소년	노인에 대한 경제적 지원	명	33,720	34,200	35,720	36,200	37,500
	노인돌봄사업	명	1,480	1,500	1,520	1,530	1,540
	노인 일자리사업 참여	명	3,200	3,200	3,300	3,300	3,400
	청소년이 안전한 도시 조성	회	10	11	12	13	14
	청소년 리더쉽 훈련 및 성장프로그램 운영	개소	2	2	2	2	2
노동	노사민정협의회 활성화 사업추진	백만원	57	58	59	60	61
	근로자 사기진작 및 복지증진 지원	건수	6	6	6	6	6
	노사안정을 위한 협력체계 구축	건수	2	2	2	2	2
	공공분야 일자리사업 목표 달성률	%	100	100	100	100	100
	사회적기업 육성 목표 달성	개소	15	16	17	18	19
주택	농어촌 주택개량사업	동수	40	40	40	40	40
	빈집정비사업	동수	50	45	40	35	30
	전통한옥 보존 지원사업	동수	6	7	8	9	10
	공동주택 지원사업 추진율	%	100	100	100	100	100

4) 자원 배분계획

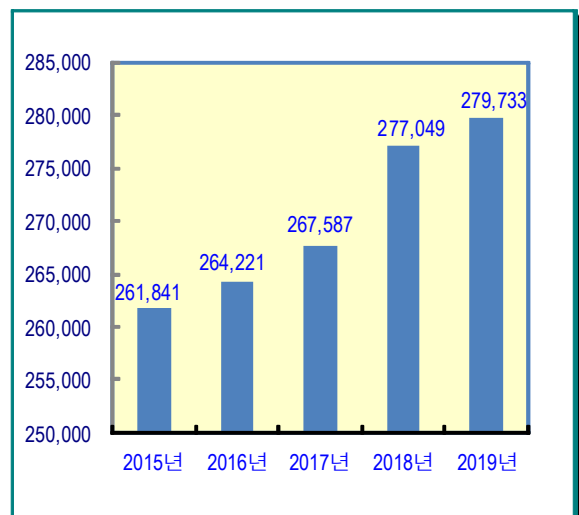
(단위 : 백만원)

구 분	계	2015	2016	2017	2018	2019	연평균 규모
총 계	1,350,431	261,841	264,221	267,587	277,049	279,733	270,086
기초생활보장	212,878	41,229	41,245	43,255	43,516	43,633	42,576
취약계층지원	161,294	30,834	30,938	30,994	33,874	34,654	32,259
보육가족 및 여성	346,088	67,228	68,368	69,362	70,504	70,626	69,218
노인·청소년	537,465	104,863	105,043	105,208	110,359	111,992	107,493
노 동	25,966	5,049	5,114	5,245	5,268	5,290	5,193
주 택	66,740	12,638	13,513	13,523	13,528	13,538	13,348

부 문 별



연 도 별



090 | 보건 분야

1) 정책 및 투자방향

■ 지역 보건의료서비스 강화로 건강한 여수 만들기

- 지역 보건의료 인프라 확충으로 시민건강 보장
- 맞춤형 건강증진 프로그램 운영으로 건강도시 조성

■ 감염병 예방관리 체계 구축

- 건강도시 구현을 위한 시민 건강생활 실천
- 시민의 건강수준 향상과 질병예방으로 건강한 삶 영위
- 정신보건센터 운영관리
- 주민 건강검진 보건의료서비스 제공
- 저소득 주민 의료비 지원
- 임신·출산·양육에 유리한 사회적 환경 조성사업

■ 건강관리능력 향상으로 시민건강과 행복 추구

- 취약계층 방문보건관리 지속 추진
- 만성질환자 자가 관리능력 향상
- 장애인 재활의욕 고취로 삶의 질 향상

2) 주요 투자계획

■ 보건의료 부문

- 대학병원 유치, 지역 보건의료기관 신축(2개소)
- 보건지소·진료소 운영지원 사업
- 도서지역 보건지소 물리치료 기능 강화
- 생애단계별 건강행태 개선사업
- 구강보건사업 및 금연클리닉사업 추진
- 취약지 응급의료 헬기 이·착륙장 건설

- 농어촌 건강증진 프로그램 운영
- 감염병 조기발견 체제구축
- 감염병 예방 및 관리 방역활동 전개
- 만성 감염병 및 한센병 관리
- 표준형 정신보건센터, 치매 및 알코올 상담센터 운영
- 암조기 검진 및 주민 건강검진
- 성인 암환자 및 희귀·난치성 질환자 의료비 지원
- 임산부 및 영·유아 건강 지원사업
- 만성질환 예방교육 및 홍보사업
- 2015년도 지역사회 건강조사
- 장애인 재활의욕 고취로 삶의 질 향상
- 고혈압·당뇨병 등록 관리사업, 정신건강센터 운영
- 시민 건강증진 프로그램 운영, 출산장려 정책 확대

식품의약안전 부문

- 식중독 예방 지도 점검
- 건강한 급식을 위한 어린이 급식관리 지원센터 설치 운영
- 모범음식점·향토 음식 지정 및 지원
- 위생업소 종사자 친절교육
- 식품제조·가공업소 위생관리 등급제 운영
- 남은 음식 재사용 행위 단속 및 식중독 예방 교육
- 음식문화 개선 위생용품 제공 생활화 운동 전개

3) 발전지표

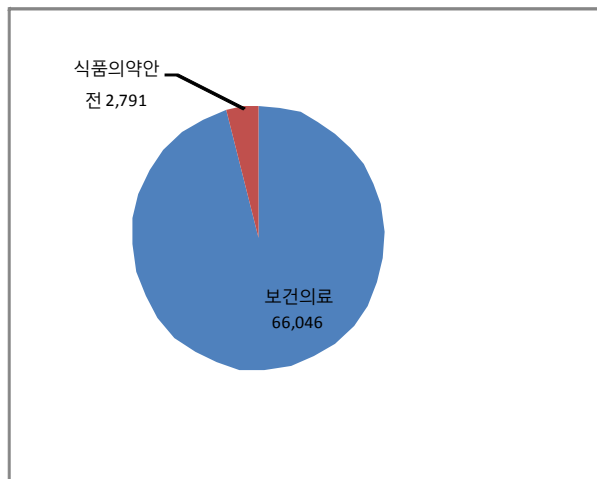
부 문 별	지 표 명	단 위	2015	2016	2017	2018	2019
보건의료	공공보건기관 시설(장비)개선사업	개소	1	2	3	4	5
	보건지소·진료소 이용 인원	명	853,456	863,456	873,236	893,413	900,154
	어르신 쉼터 운영	개소	6	6	6	6	6
	금연클리닉 등록자 금연성공률	%	63	64	65	66	67
	결핵환자 치료율	%	92	93	94	95	96
	중증 정신질환자 사례 관리	명	3,600	3,700	3,800	3,900	4,000
	치매 조기검진 실적	명	10,100	10,200	10,300	10,400	10,500
	암 조기검진 수검률	%	80	81	82	83	84
	주민 건강검진 실적	명	3,300	3,400	3,500	3,600	3,700
	희귀·난치성 질환자 의료비 지원	명	175	175	180	180	185
	B형간염 수직감염 의료비 지원	명	325	330	350	360	370
	임시 예방접종 사업	명	61,500	62,600	63,500	64,500	65,500
	취약계층 건강관리 만족도	점수	91.5	92.0	93.5	94	94.5
	만성질환자 발견 및 관리	명	80,000	81,000	82,000	83,000	84,000
	고혈압·당뇨병 환자 등록	명	24,700	25,700	26,700	27,700	28,700
	재가 장애인 등록·관리	명	90	100	110	120	130
	장애인 검강검진	회	1	2	2	3	3
	섬지역 통합의료서비스 제공	개소	10	10	10	10	10
식품의약 안전	식중독 및 감염병 발생 예방 실적	건	4	4	5	5	6
	폐 의약품 분리수거사업 홍보	회	2	2	2	2	2
	선천성 심장질환자 무료진료	회	6	6	6	6	6
	모범음식점 신규 지정	개소	20	20	25	25	30
	식품제조가공업소 등급제 확대	개소	226	230	239	240	245
	부정불량식품 단속 확대 실시	회	8	9	10	11	12

4) 자원 배분계획

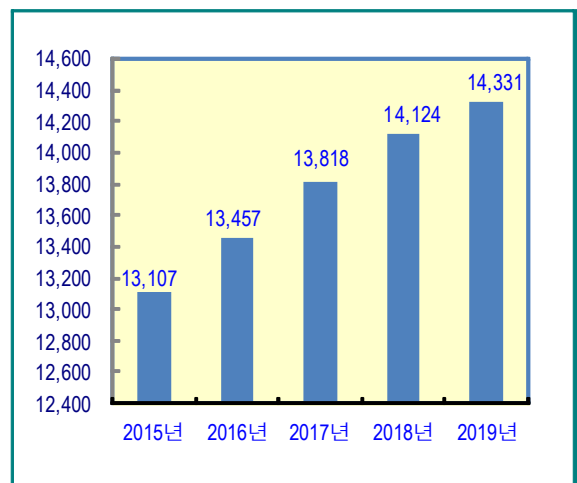
(단위 : 백만원)

구 분	계	2015	2016	2017	2018	2019	연평균 규모
총 계	68,837	13,107	13,457	13,818	14,124	14,331	13,767
보건의료	66,046	12,555	13,077	13,255	13,498	13,661	13,209
식품의약품안전	2,791	552	380	563	626	670	558

부 문 별



연 도 별



1) 정책 및 투자방향

경쟁력 있고 살고 싶은 농촌 만들기

- 귀농 지원 확대, 농특산물 6차 산업화
- FTA 대응 농업경쟁력 강화
- 친환경농업 확대·육성 및 고품질 안전 농산물 생산
- 축산업 경쟁력 제고 및 원예·특작 생산기반 조성

강소농(強小農)의 꿈이 실현되는 농촌진흥기반 조성

- 도시민과 함께하는 농촌진흥기반 조성
- 농업 전문교육 강화 및 농기계 이용률 확대
- 농촌자원 활용 도·농교류 촉진으로 농촌활력 증진

친환경·고부가가치 품목별 경쟁력 제고 기술보급

- 고품질 농산물 안전생산 기술보급
- 도시근교 소득작목 친환경농산물 생산 기술보급
- 안전축산물 생산 기술보급 및 농업경영개선
- 신소득 특용작물 육성 및 부존자원 개발

농특산물 경쟁력 강화로 부가가치 창출

- 농특산물 브랜드 육성 개발
- 돌산갓 재배·가공 기술연구
- 농산물 유통 지원
- 농수특산물 판로기반 확대

경쟁력있는 건강한 명품 숲 조성

- 지속가능한 산림자원 육성 관리
- 한 차원 높은 산림휴양서비스 제공
- 산림자원 보호 기반시설 확충

■ 남해안의 중심 해양 항만 발전기반 마련

- 항만 조성 및 도서민 복지 증진
- 해양레저스포츠 체험 기반 구축
- 도서개발 유형화로 관광활성화
- 생산소득시설 확충으로 살기 좋은 어촌건설 도모

■ 경쟁력 있고 안정적인 어촌 만들기

- 수산물 가공·유통시설 확충으로 지역경제 활성화
- 수산물 생산량 증대로 수산도시 재건
- 수산물 안전성 확보 및 브랜드가치 제고

■ 쾌적한 해양환경 조성

- 어업인 소득증대를 위한 어장이용개발 및 관리
- 친환경 증·양식어업 육성 및 수산자원조성
- 어업질서 확립으로 수산자원보호

2) 주요 투자계획

■ 농업·농촌 부문

- 농업인 회관 건립 및 로컬푸드 직매장 확대
- 농업인 복지증진 및 농업인 인력육성
- 친환경농업 실천기반 구축 및 육성·지원
- 식량작물 경쟁력 제고
- 가축방역사업 및 유통지원
- 시설원예 및 채소 생산기반 육성
- 농촌진흥기반 조성 및 운영
- 강소농 육성을 위한 경영·정보기술 구축
- 농업인 학습단체 육성
- 수요자 맞춤형 농업 전문교육
- 귀농귀촌상담실 운영
- 농기계 임대사업소 운영

농업·농촌 부문

- 푸른농촌가꾸기 시범마을 운영
- 건강하고 활기찬 농촌생활환경 조성
- 농촌자원 활용 체험프로그램 운영 및 가공 상품화
- 도시농업 활성화로 도심녹색공간 조성
- 지역사회 활력을 주도하는 농촌여성 뉴-리더 육성
- 특색있는 가로화단 조성
- 우량꽃묘 생산공급
- 친환경 농산물 생산기술 확대 보급
- 과학영농 체험·실증 시험 연구포 운영
- 고품질 신선채소 안정생산 기술보급
- 소비자 트렌드 맞춤형 화훼생산 기술보급
- 기후변화 대응 고품질 청정과실 생산 기술보급
- 고품질 안전 축산물 생산 기술보급
- 농업경영 개선사업
- 약용 및 특용작물 개발 보급
- 농업체험학습장 운영
- 식물 조직배양실 운영
- 향토산업 육성
- 지역특산물 브랜드화
- 돌산갯 우리품종 연구개발 및 종자보급
- 명품 돌산갯 생산기반 조성
- 돌산갯 농업인연구회 및 가공업자 육성
- 돌산갯 생력재배 파종기 보급 및 농산물 소형저온저장고 지원
- 농산물 유통 현대화 장비 지원
- 안전 농산물 포장재 지원
- 농산물우수관리인증(GAP) 농가 확대
- 농수산물 국내시장 판로기반 확대
- 여수쌀 고정고객 확보
- 여수 농수특산품 해외시장 판로구축

■ 임업·산촌 부문

- 목재생산 기반조성 수종갱신 조림사업
- 탄소흡수원 확충 명품 숲가꾸기사업
- 녹색 일자리창출 공공산림가꾸기
- 산림재해 예방을 위한 사방사업
- 신재생 에너지원 목재 펠릿보일러 보급
- 박람회 숙박시설 활용 등을 위한 자연휴양림 조성
- 천성산 편백 등 웰빙 숲을 산림공원으로 조성
- 도심생활권 숲길 조성 및 정비
- 산불발생 '제로' 총력 집중
- 산림병해충 방제사업
- 산림경영 기반시설 확충

■ 해양수산업 부문

- 수산물 공동작업장 설치 및 산지위판장 현대화
- 안전한 수산물 가공식품산업 육성
- 도서민 교통편익 증진 및 국동 다기능어항 유지 관리
- 패류(홍합) 공동작업장 조성사업
- 해양레포츠 타운 조성
- 해변 관리·운영(만성리 검은모래해변 등 14개소)
- 만홍 자연해안 복원사업(잠재설치, 친수호안 등) 및 어촌종합개발사업 추진
- 어업인 후계인력 육성 및 어선원 재해보상 보험료 지원
- 영어자금 이차보전 및 신용보증 지원
- 수산물 종합센터 조성 및 수산업 규모화 기업화
- 수산물 안전성 검사 및 수산물 브랜드 홍보
- 지정해역 관리 및 고효율 유류절감장비 지원
- 다목적 인양기 설치 및 어장이용 개발·관리

- 양식어장 개발 및 친환경 양식어업 육성
- 수산종묘 방류사업
- 친환경 수산물 생산기반 구축 지원사업
- 연안바다 목장사업
- 불법어업 지도·단속
- 관공선 운영·관리
- 해양쓰레기 수거·처리
- 어장환경개선 및 유해물질 구제

3) 발전지표

부 문 별	지 표 명	단 위	2015	2016	2017	2018	2019
농업·농촌	친환경농산물 무농약 인증면적 확대	ha	1,000	1,100	1,200	1,300	1,400
	소 부르셀라병 검사	두	10,650	10,750	10,850	10,950	11,050
	학교우유 무상급식지원	명	5,600	5,700	5,800	5,900	6,000
	고품질 원예·특용작물 생산면적 확대	ha	150	150	155	155	160
	시설원예 에너지 절감시설 확대 보급	ha	4	4.5	5	5.5	5.5
	테마가 있는 농촌체험장 신규 조성 면적	m ²	2,600	2,700	2,800	2,900	3,000
	테마가 있는 농촌체험장 이용자 수 및 홍보실적	명/단체	4,000/60	4,400/63	4,500/64	4,600/65	4,700/66
	농업 전문교육 프로그램 만족도 평가	점	95	96	97	98	99
	농기계 임대실적	대	665	670	675	680	685
	농촌마을(전통)방문객 수	명	26,000	27,000	28,000	28,000	28,000
	소비자와 함께하는 도시민 체험농장 만족도 평가	%	97	98	99	100	101
	우량꽃 생산량	만본	100	100	100	100	100
	꽃조형물 설치 및 가로화단 조성 실적	종/개소	2/57	2/58	2/59	2/60	2/61

부 문 별	지 표 명	단 위	2015	2016	2017	2018	2019
농업·농촌	시범사업 만족도	점수	84.5	85	85.5	85.5	86
	농촌체험학습장 이용객 수	명	1,200	1,300	1,400	1,500	1,600
	유용미생물 배양 및 공급 실적	톤	60	65	70	75	80
	현장 영농기술지도 실적	건	235	240	245	250	255
	조직배양 우량 씨감자 보급 실적	kg	4,350	4,400	4,500	4,550	4,600
	토양시비처방서 발부 실적	점	2,330	2,400	2,450	2,480	2,500
	새기술 홍보실적	부	12,000	12,000	12,000	12,000	12,000
	농가 경영기술 현장 실용화 사업	명	175	180	185	190	195
	농특산물 명품 브랜드화	개소	4	4	5	5	6
	농산물 원산지표시 지도·단속	회	9	9	10	10	11
	친환경 돌산갓 생산기반 조성	%	94	95	96	97	98
	돌산갓 우리품종 확대 보급	kg	220	230	240	250	260
	농산물 우수관리 인증농가수 확대	호	200	210	215	220	230
	농산물 저온저장고 지원량	동	25	26	27	28	29
	농수특산물 판촉 활성화	회	55	60	61	62	65
	농수특산물 판매 유통채널 확대	백만원	24,000	24,500	25,000	25,500	26,000
임업·산촌	수종갱신 조림실적	ha	20	22	24	26	28
	산림자원 확충률	%	95	96	97	98	99
	산림바이오매스 산물수집 실적	m ³	2,500	2,550	2,600	2,650	2,700
	숲길 조성 및 정비	km	20	20	20	20	20
	산불발생 건수	건수	0	0	0	0	0
	산림병해충 방제면적	ha	300	310	320	325	330
	임도시설(보수, 구조개량, 신설)	km	30	32	34	36	38
해양수산·어촌	도서민 교통 편익 증진	백만원	2,500	2,500	2,500	2,500	2,500
	국가어항 유지 관리	백만원	600	600	600	600	600
	패류 공동작업장 조성사업	백만원	2,100	2,200	2,300	2,400	2,500

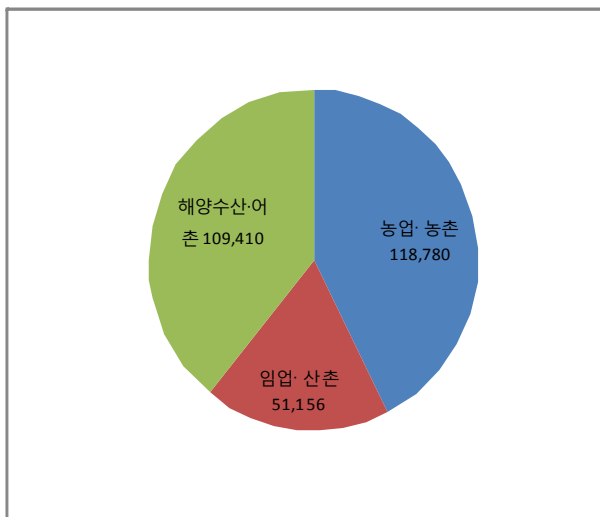
부 문 별	지 표 명	단 위	2015	2016	2017	2018	2019
해양수산 ·어촌	해변 관리·운영	백만원	400	410	420	430	440
	어촌종합개발사업 추진	백만원	10	10	10	10	10
	어선원 재해보험료 지원	백만원	140	150	160	170	180
	영어자금 이차보전 및 신용보증 지원	백만원	260	261	262	263	264
	수산물 가공·유통시설 확충	개소	25	26	27	28	29
	수산물 브랜드 광고	개소	3	3	4	4	5
	우수수산물 포장재 지원	개소	5	6	7	8	9
	고효율 유류절감장비 설치	척	45	45	45	45	45
	다목적 인양기 설치	대	12	12	15	15	15
	수산자원 조성사업	백만원	300	300	300	300	300
	수산종묘 방류사업	백만원	250	260	270	280	290
	친환경 수산물 생산기반 구축 지원사업	백만원	2,200	2,405	2,500	2,605	2,705
	연안바다목장사업	백만원	1,000	1,000	1,000	1,000	1,000
	불법어업 지도·단속	건수	80	80	80	80	80
	관공선 운영·관리	백만원	773	773	773	773	773
	해양쓰레기 수거·처리	톤	2,000	2,000	2,000	2,000	2,000
	어장 환경개선	ha	50	50	50	50	50

4) 자원 배분계획

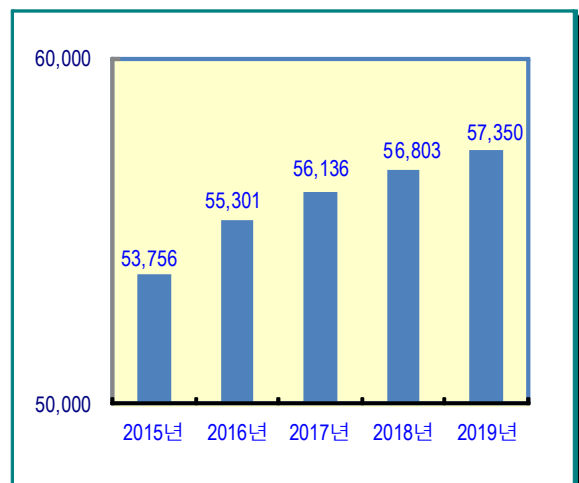
(단위 : 백만원)

구 분	계	2015	2016	2017	2018	2019	연평균 규모
총 계	279,346	53,756	55,301	56,136	56,803	57,350	55,869
농업·농촌	118,780	22,868	23,550	23,811	24,183	24,368	23,756
임업·산촌	51,156	9,717	10,198	10,305	10,416	10,520	10,231
해양수산· 어 촌	109,410	21,171	21,553	22,020	22,204	22,462	21,882

부 문 별



연 도 별



1) 정책 및 투자방향

인구와 일자리가 늘어나는 자족도시 건설

- 인구 30만명 회복을 통한 도시경쟁력 확보
- 안정적이고 지속가능한 좋은 일자리 창출
- 노동집약적 일자리 창출을 위한 국내 최초 해양산단 조성

우수기업 투자유치를 통한 고용창출 활성화

- 읍촌지방산단 조기 조성으로 전기·전자 등 제조업 유치 총력
- 휴양레저도시 조성
- 첨단 국내·외 우수기업(100개) 투자 유치

서민경제 활력 회복을 위한 지역상권 활성화 도모

- 중소기업 육성
- 소상공인 자생력 확보로 소규모 일자리 창출
- 전통시장 시설현대화 및 환경정비로 시장 경쟁력 확보

지역과 여수산단이 함께하는 상생 여수 건설

- 국내에서 가장 기업하기 좋은 환경 조성
- 산단 기업체별 특성화된 지역사회 공헌사업 추진
- 상생의 안정된 노사문화 정착으로 기업 생산성 제고
- 산업단지 리모델링 및 확장을 통한 활력도 증진

2) 주요 투자계획

산업진흥·고도화 부문

- 기금 확충을 통한 중소기업 안정적 자금 지원 및 관련 조례 개정
- 아케이드 설치 등 전통시장 시설현대화 국비지원 사업 공모
- 시장 고객센터 조성 등 쾌적한 환경 조성

에너지 및 자원개발 부문

- 신·재생에너지 지방보급사업 지속 실시
- 그린홈 주택보급사업 지속 추진
- 석유류 유통질서 확립 및 에너지절약
- 청정연료 공급확대 및 그린빌리지 조성사업

산업·중소기업일반 부문

- 노사민정협의회 역할 강화
- 근로자 종합복지회관 건립
- 건설안전체험교육장 유치 및 기업체의 날 운영
- 2015년 혁신산업단지 지정 추진
- 일자리 증가에 따른 근로자 정주 배후택지 개발(661천㎡, 계획인구 1만명)
- 산단 전담조직 확대 및 인·허가 One-Stop시스템 구축
- 예울마루 조성 마무리, 신규사원 지역민 채용 확대
- 산업단지 추가 개발 및 공장용지 증설 지원
- 여수시 중소기업발전자금 지원 및 재원확충(100억원)
- 사회적 경제기업 육성(100개, 1,200명), 맞춤형 인력양성 확대(2,000명) 등
- 중·대형 수리조선소 유치, 조선소 집단화 추진

3) 발전지표

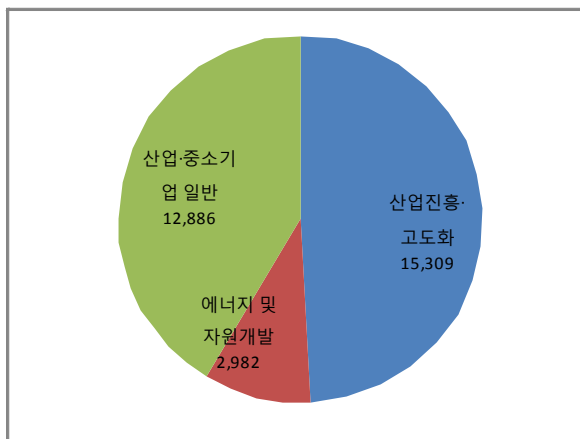
부 문 별	지 표 명	단 위	2015	2016	2017	2018	2019
산업진흥 ·고도화	전통시장 환경개선 실적	개	4	5	6	7	8
에너지 및 자원개발	신·재생에너지 보급사업 지원	백만원	300	310	320	330	340
	도시가스 공급확대 보급	%	63	64	65	66	67
산업·중소 기업 일반	상거래 질서 지도점검	회	30	32	34	36	38
	착한가격업소 운영	개소	50	55	60	65	70
	여수사랑 상생클럽 운영 활성화	업체수	450	460	470	480	490
	신선농산물 물류비 지원	백만원	30	31	32	33	34
	중소기업 기술개발 및 육성 지원 강화	백만원	548	560	567	580	585
	중소기업발전자금 지원 및 재원 확충	백만원	600	600	650	650	700

4) 자원 배분계획

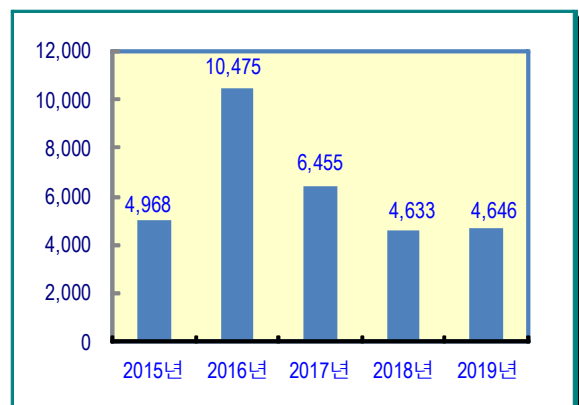
(단위 : 백만원)

구 분	계	2015	2016	2017	2018	2019	연평균 규모
총 계	31,677	4,968	10,475	6,455	4,633	5,146	6,335
산업진흥· 고도화	15,809	1,827	7,317	3,321	1,422	1,922	3,162
에너지 및 자원개발	2,982	574	586	558	632	632	596
산업·중소기업 일반	12,886	2,567	2,572	2,576	2,579	2,592	2,577

부 문 별



연 도 별



120

수송 및 교통 분야

1) 정책 및 투자방향

■ 원활한 교통소통을 위한 도로·교통 인프라 구축

- 광역도로망 확충으로 지역 접근성 향상
- 시내권 도로망 확충으로 원활한 교통흐름 확보
- 도로망 정비 및 유지관리

■ 저탄소 친환경 도로 조명시설 추진

- 도로조명 가로환경 정비
- 친환경 고효율 조명등 교체로 CO2 발생감소 및 에너지 절약

■ 대중교통 중심의 선진 도시교통 체계 구축

- 도심지 주차난 해소를 위한 공영주차장 확충 및 시민편의 제공
- 첨단 교통시스템 구축 운영으로 양질의 교통정보 서비스 제공
- 불법 주·정차 지도 단속 및 첨단 교통시스템 구축
- 교통안전시설물 확충 및 교통안전 강화

■ 효율적인 자동차 등록 및 관리

- 자동차등록 민원의 원스톱 시스템 운영 및 포털민원 신속 처리
- 차량관리 업무추진 및 무보험차량 운행 위반자 처리

2) 주요 투자계획

■ 도로 부문

- 연륙·연도교 가설(화양~고흥 영남, 돌산 신북~화정 백야, 여수~남해)
- 광역도로망 개설(국지도 22호선 확장, 국도17호선 확장)
- 미평~만흥~오천 간(L=4.5km), 웅천~소호~죽림 간(3.56km) 등 도로개설

도로 부문

- 농·어촌도로 확·포장사업
- 도로시설물 정비 및 유지관리
- 가로등, 보안등 설치 및 유지관리
- 도심환경 개선을 위한 고효율 조명등 설치
- 조명 취약지역 해소

대중교통·물류등 기타 부문

- 거주자 우선주차제 시행
- 주정차 탄력적 운영
- 지능형교통체계(ITS) 활용
- 버스정보시스템 승강장단말기(BIT) 확대 추진
- 공영주차장 1시간 무료 이용, 공영주차장 확충 예산 투입
- 대중교통 운수업체 재정지원
- 택시 총량제에 따른 택시 공급계획 추진
- 선진교통문화 확립 캠페인 전개 및 운수종사자 교육
- 시내권 주차장 설치사업 추진
- 불법 주·정차 무인단속 카메라 이설 및 설치
- 첨단 교통시스템 구축(실시간 교통정보제공 어플리케이션 개발 등)
- 교통신호등 신설 설치 및 유지 보수 공사
- 어린이 보호구역 방범용 CCTV설치
- 교통안전시설물 확충 및 교통안전 강화
- 자동차 등록민원 신속·정확 처리 및 등록번호 선택권 확대
- 자동차 정기검사 및 의무보험 만료 안내
- 무보험 차량운행 위반자 처리 및 차량관련 과태료 체납액 줄이기

3) 발전지표

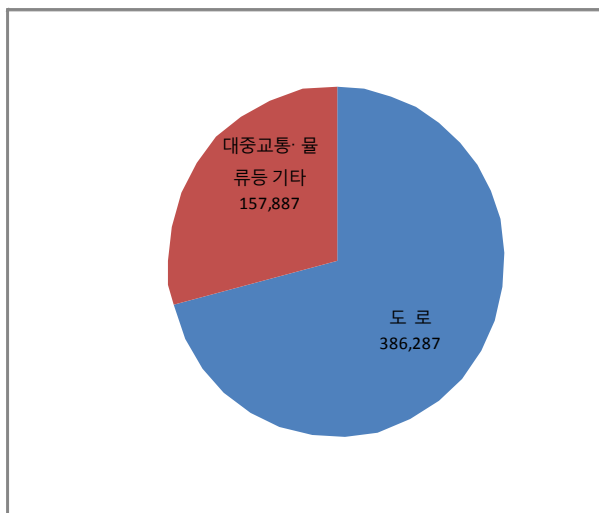
부 문 별	지 표 명	단 위	2015	2016	2017	2018	2019
도로	남산초교 앞 급경사지 붕괴위험지구 정비사업	%	100				
	시·군도 확·포장사업	%	65	73	80	85	90
	농어촌도로 확·포장사업	%	50	60	70	78	82
	웅천~소호~죽림 도로개설 사업	%	15	20	25		
	돌산우두 상동마을도로 확포장 공사	%	5	10	15	20	25
	고효율 조명등 교체율	%	51	52	53	54	55
대중교통·물류 등 기타	공영주차장 유료 운영	개소수	8	9	10	11	12
	공영(임시)주차장내 교통약자 전용 주차정비	면	25	25	25	30	30
	교통안전시설물 신설 및 정비	백만원	800	800	800	800	800
	공영주차장 조성 및 주차면수	면	140	150	160	170	180
	교통약자 콜택시 운영 실적	명	33,000	34,000	35,000	36,000	37,000
	어린이 보호구역 년도 별 CCTV 설치	개소	20	20	20	20	20
	여객 운수 종사자 교육 실적 이수율	%	95.5	96	97.5	98	98
	불법 주정차 과태료 징수율	%	60	60	65	65	70
	교통약자 저상버스 운행(누계)	대	15	17	18	19	20
	교통신호등 신설 설치 공사	개소	5	5	5	5	5
	버스정보시스템(BIS)추가 구축사업	개소	10	10	10	10	10
	포켓형 시내버스 승하차장 정비 및 조성	개소	30	30	30	30	30
	교통안전시설물 신설 및 정비	개소	1,000	1,000	1,000	1,000	1,000
	자동차 정기검사 이행률 향상	%	98.63	98.73	98.83	99.03	99.15
	자동차 의무보험 미가입 운전자 처리실적 향상	%	90.5	90.6	90.7	90.8	90.9
	차량과태료 체납액 징수율	%	15.8	16.3	16.8	17.3	17.4

4) 자원 배분계획

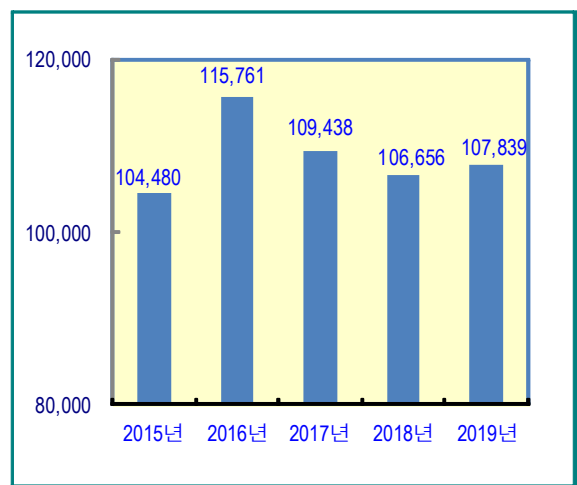
(단위 : 백만원)

구 분	계	2015	2016	2017	2018	2019	연평균 규모
총 계	544,174	104,480	115,761	109,438	106,656	107,839	108,835
도 로	386,287	73,121	84,275	77,843	74,946	76,102	77,257
기타 (대중교통물류 등)	157,887	31,359	31,486	31,595	31,710	31,737	31,577

부 문 별



연 도 별



1) 정책 및 투자방향

■ 주민이 참여하는 도시재생사업 추진

- 아름답고 쾌적한 건축문화 인프라 구축
- 지속가능한 도시재생전략 및 활성화 계획 추진
- 해안이 조망되는 아름다운 원도심권 경관 조성
- 농어촌 경쟁력 확보를 위한 지역기반시설 확충

■ 자연과 함께하는 명품 힐링·웰빙 도시 조성

- 환경 친화적인 신도심 조성 및 품격 높은 택지 공급
- 원도심권 주거환경 개선
- 풍요롭고 행복한 도시공간 조성
- 친환경적인 택지조성 및 공급

■ 쾌적한 도시녹화 확충

- 도심 생활권 녹색여가 공간 조성
- 시민 누구나 숲과 함께하는 행복한 녹색생활 향유
- 쾌적하고 건강한 도시공원 환경 조성
- 자연 친화적인 해안 명품 하이킹 코스 개설
- 오동도 자연생태환경 보존 및 편의시설 확충

■ 산단 활성화 및 친환경 생태산단 구축

- 기업하기 좋은 환경 및 친환경 녹색산단 구축
- 지역사회와 산단 간 공동발전을 위한 공발협 운영내실화
- 여수국가산단 주변마을 주민이주사업 및 연관단지 조성

2) 주요 투자계획

■ 수자원 부문

- 지방하천 정비사업(하천퇴적토 준설 및 수초제거사업 등)
- 소하천 정비사업 및 유지관리사업

■ 지역 및 도시 부문

- 2016년 도시재생사업 공모(2015년 신청)
- 도시재생 지원센터 운영
- 컬러빌리지 조성 등 노후건물 색채·구조
- 여수밤바다 야간 경관시설 개선
- 웅천지구 택지개발사업 준공
- 율촌산단 배후택지 및 죽림·소제·상포지구 택지개발 계획 추진으로 명품 신도시 조성 및 인구유입 유도
- 도심 숲 가꾸기(1,500ha) 및 숲길 조성사업 추진(70km)
- 남산공원 관광단지화 및 전라선 철도폐선부지 공원화 사업 추진
- 오동도~여자만~순천만 구간 자전거 도로 개설(L=40km)
- 소규모 농촌용수(저수지) 개발사업
- 농업생산기반시설 (한발대비용수개발, 누수저수지 개보수 등)
- 옥외광고시설물 신설 및 정비
- 도심 생활권 녹색여가 공간 조성
- 도시공원 조성 및 시설물 확충·정비

■ 산업단지 부문

- 지방산단 활성화 지원(산단 폐수처리장 운영비 지원 등)
- 여수산단 녹색고도화 사업 추진
- 산단 2단계 친환경 생태산단(EIP) 구축
- 여수시·여수산단공동발전협의회 운영

3) 발전지표

부 문 별	지 표 명	단 위	2015	2016	2017	2018	2019
수자원	소하천 정비사업	km	5	5	6	6	7
	하천환경 조성사업	%	10	12	14	16	18
지역 및 도시	실거래 부적정 자료 조사율	%	100	100	100	100	100
	불법 부동산중개업소 지도단속	%	113	116	119	121	122
	공시지가 이의신청 반영률	%	0.037	0.034	0.032	0.029	0.026
	도서종합개발사업 추진	백만원	10,649	13,940	15,085	16,940	17,085
	도서지역 소규모 시설 사업	백만원	500	500	500	500	500
	시가지 도시계획도로 개설	m	3,901	2,925	3,901	3,925	3,925
	소규모 농촌용수 개발사업	%	60	61	62	63	64
	농업생산기반시설 정비	건수	20	22	24	26	28
	담장허물기 및 옥상녹화사업	개소	10	10	10	10	10
	간판문화개선실적	개	228	205	200	235	240
	불법유동광고물 단속실적	건	307,030	311,680	320,000	321,680	330,000
	주거환경 개선사업	km	0.684	0.684	0.893	0.952	0.995
	아름다운 마을이름 표지판설치 사업	개소	10	10	10	10	10
	행복마을 한옥건립 실적	동	10	10	10	10	10
	한옥건립 수혜자 만족도	점	80	81	82	83	84
	한옥 민박사업 실적	동	39	40	41	42	43
	웅천지구 택지개발사업 택지조성 실적	%	100	100	100	100	100
	녹색공간 조성실적	m ²	6,483	6,807	7,000	7,457	7,851
	녹지지역 유지관리 실적	회	12	13	13	14	14
	공원 정비 실적	건	25	25	26	26	27
	도시공원 이용자 만족도	점	67	70	70	72	72
	명품 가로숲 길 조성	m	3,500	3,600	3,700	3,800	3,900
	가로수 유지관리 실적	회	8	8	9	9	10
	국립공원(오동도) 공원시설물 복구율	%	100	100	100	100	100
	토지이용 민원 처리기간 단축 실적	%	97	98	98	98	99

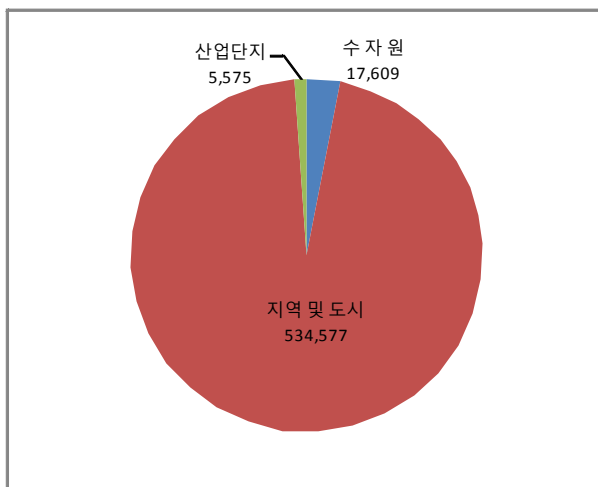
부 문 별	지 표 명	단 위	2015	2016	2017	2018	2019
산업단지	지방산단 활성화 지원	백만원	200	220	240	260	262
	국가산업단지내 녹지해제 공장용지조성사업	백만원	38,400	38,400	40,000	40,000	42,000
	국가산업단지주변 삼동,중흥 일반산업단지조성사업	백만원	600	25,600	10,000	12,000	15,142
	산단 2단계 친환경 생태산단 구축	백만원	80	80	80	80	80

3) 자원 배분계획

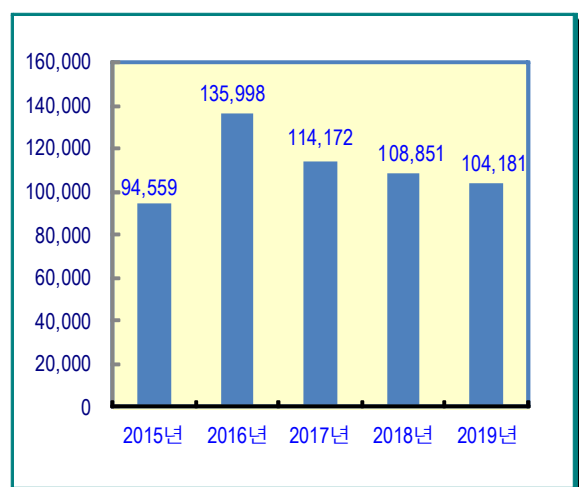
(단위 : 백만원)

구 분	계	2015	2016	2017	2018	2019	연평균 규모
총 계	557,761	94,559	135,998	114,172	108,851	104,181	111,552
수 자 원	17,609	2,959	3,650	3,650	3,650	3,700	3,522
지역 및 도시	534,577	89,365	131,531	109,693	104,360	99,628	106,915
산업단지	5,575	2,235	817	829	841	853	1,115

부 문 별



연 도 별



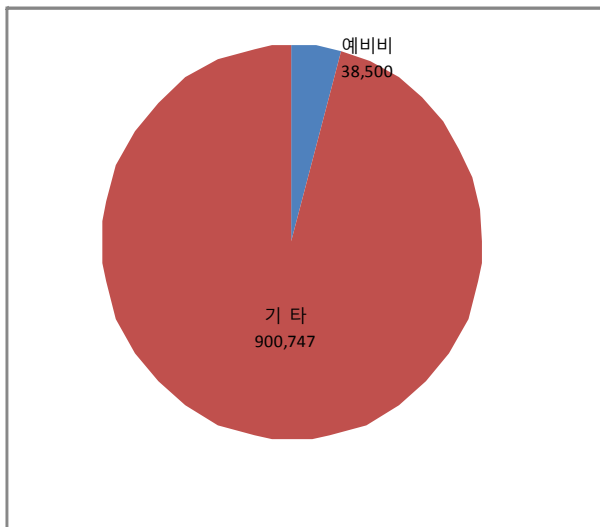
140 | 예비비 및 기타

1) 자원 배분계획

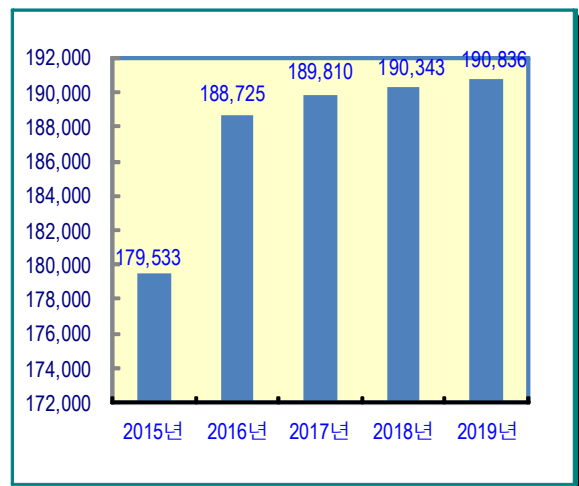
(단위 : 백만원)

구 분	계	2015	2016	2017	2018	2019	연평균 규모
총 계	939,247	179,533	188,725	189,810	190,343	190,836	187,849
예비비	38,500	7,700	7,700	7,700	7,700	7,700	7,700
기 타	900,747	171,833	181,025	182,110	182,643	183,136	180,149

부 문 별



연 도 별



제 5 장

2015년도 주요사업 현황

2015년도 주요사업 현황

(단위 : 억원)

연 번	사 업 명	담당부서	재원	총사업비	2015년	비 고
1	여자만 연안생태 휴양마을 조성	관광과	계	90	30	
			국비	42.5	15	
			도비			
			시비	42.5	15	
			민자	5		
2	여자만 갯노을길 조성	관광과	계	96	30	
			국비	48	15	
			도비			
			시비	48	15	
3	전국해양스포츠제전	해양항만 레저과	계	15	15	
			국비	7	7	
			도비	2.4	2.4	
			시비	5.6	5.6	
4	오동도~여자만 자전거도로 개설	도로관리 사업소	계	200	30	
			국비			
			도비			
			시비	200	30	
5	전라선철도폐선부지 공원화 사업	공원과	계	962	100	
			국비			
			도비	962	100	
			시비			

(단위 : 억원)

연 번	사 업 명	담당부서	재원	총사업비	2015년	비 고
6	안산공원 조성사업	공원과	계	59	10	
			국비			
			도비			
			시비	59	10	
7	2015년 문화도시 조성사업	문화예술과	계	37.5	7.5	
			국비	15	3	
			도비			
			시비	22.5	4.5	
8	무선~여천초등학교 도로개설	도로과	계	100	35	
			국비			
			도비			
			시비	100	35	
9	울촌제1산단~울촌소재지 도로개설	도로과	계	75	20	
			국비			
			도비			
			시비	75	20	
10	농어촌지역 제3단계 상수도 확충사업	상수도과	계	69.74	20	
			국비	48.82	14	
			도비			
			시비	20.92	6	

여자만 연안생태 휴양마을 조성

사업개요 (2015~2017)

- 위치 : 여수시 소라면 북산리(육달천, 섬달천), 사곡리(궁항)
- 사업량 : 선착장 복합관광시설(선착장정비 복합관광센터)
생태탐방데크 560m(도보형연륙교), 생태마을 경관정비 등
- 사업비 : 90억원(국비 42.5, 시비 42.5, 민자 5)

□ 필요성

- 갯벌, 섬, 낙조 등 관광자원을 연계한 연안생태 휴양 마을을 조성하여 순천만과 여자도를 연계하는 휴양과 힐링 관광지로 개발

□ 추진계획

(단위 : 억원)

사업명	사업량	총사업비		2014년 까지		2015년		2016년 계획		2017년 이후	
		재원별	사업비	사업량	사업비	사업량	사업비	사업량	사업비	사업량	사업비
여자만 연안생태 휴양마을 조성	선착장복합관광시설 생태탐방데크 생태마을	계	90			기본 및 실시 설계 선착장 정비 등	30	생태탐방데크 관광생태터조성	30	생태마을정비	30
		국비	42.5				15		15		12.5
		도비									
		시비	42.5				15		15		12.5
		기타	5								5

□ 그동안 추진상황

- '13. 9. : 문광부 “남해안 관광클러스터 조성사업” 중간평가 연구용역 반영
- '14. 8. 21. : 기본계획수립 용역 계약 의뢰

□ 기대효과

- 갯벌과 낙조의 생태를 체험하고 휴양하는 새로운 관광지로 발전
- 순천만과 연계하는 관광루트로 발전하고 섬과 연안관광 활성화로 지역주민 소득증대 기여

위치도 및 현장사진



여자만 갯노을길 조성

사업개요 (2015~2017)

- 위치 : 여수시 율촌면 상봉리 ~ 화양면 장수리
- 사업량 : 생태탐방로 60km(탐방로25km, 쉼터, 주차장, 안내판, 스트리트피니처, 전망타워 등)
- 사업비 : 96억원(국비 48, 시비 48)

□ 필요성

- 순천만 정원, 보성 벌교 꼬막, 고흥 팔영산으로 이어지는 광역권 순환형 생태체험 관광루트 개발
- 전남 동부지역 여자만권역의 대표 관광루트로 조성

□ 추진계획

(단위 : 억원)

사업명	사업량	총사업비		2014년 까지		2015년		2016년 계획		2017년 이후	
		재원별	사업비	사업량	사업비	사업량	사업비	사업량	사업비	사업량	사업비
여자만 갯노을길 조성	탐방로개설 편의시설 등	계	96			기본 및 실시 설계	30	탐방로개설 편의시설설치	30	안내판 편의시설 전망타워 등	36
		국비	48				15		15		18
		도비				탐방로개설 등					
		시비	48				15		15		18

□ 그동안 추진상황

- '13. 6. : 여자만 권역 생태관광자원 개발계획 수립
- '14. 6. : 전라남도지사 인수위원회 보고(건의)
- '14. 8. 21. : 기본계획수립 용역 계약 의뢰

□ 기대효과

- 아름다운 일몰과 생태문화를 체험하는 남해안 대표 관광루트로 발전
- 도보와 자전거 하이킹 코스로 휴양·체류형 힐링 관광 활성화 기여

위치도 및 현장사진



소뎡이길			
	교막산이 있는 소뎡이 포구	상봉리 갯벌	반월마을 유채꽃밭
갯노을길			
	장척마을 노을과 갯벌	갯벌노을축제-갯벌체험	관기 들판
바지락길			
	이천리 호천마을 해넘이	이천리 감도 어촌마을	이목리 다랭이논
섬섬길			
	화정면 조밭도	화정면 남도	화정면 둔병도

전국해양스포츠제전

사업개요 (2015~2017)

- 위 치 : 2012여수세계박람회장 일원 및 소호요트경기장
- 사업량 : 개최종목(정식5, 번외4, 체험 및 해양문화행사 등)
- 사업비 : 15억원(국 7, 도 2.4, 시 5.6)

□ 필요성

- 2012여수세계박람회 성공 개최로 높아진 국제해양도시 이미지를 발판으로 국내 해양스포츠의 위상을 높이고 해양스포츠 관광 산업 발전 도모

□ 추진계획

(단위 : 억원)

사업명	사업량	총사업비		2014년 까지		2015년		2016년 계획		2017년 이후	
		재원별	사업비	사업량	사업비	사업량	사업비	사업량	사업비	사업량	사업비
제10회 전국해양 스포츠제전	제전 개최	계	15				15				
		국비	7				7				
		도비	2.4				2.4				
		시비	5.6				5.6				
		기타									

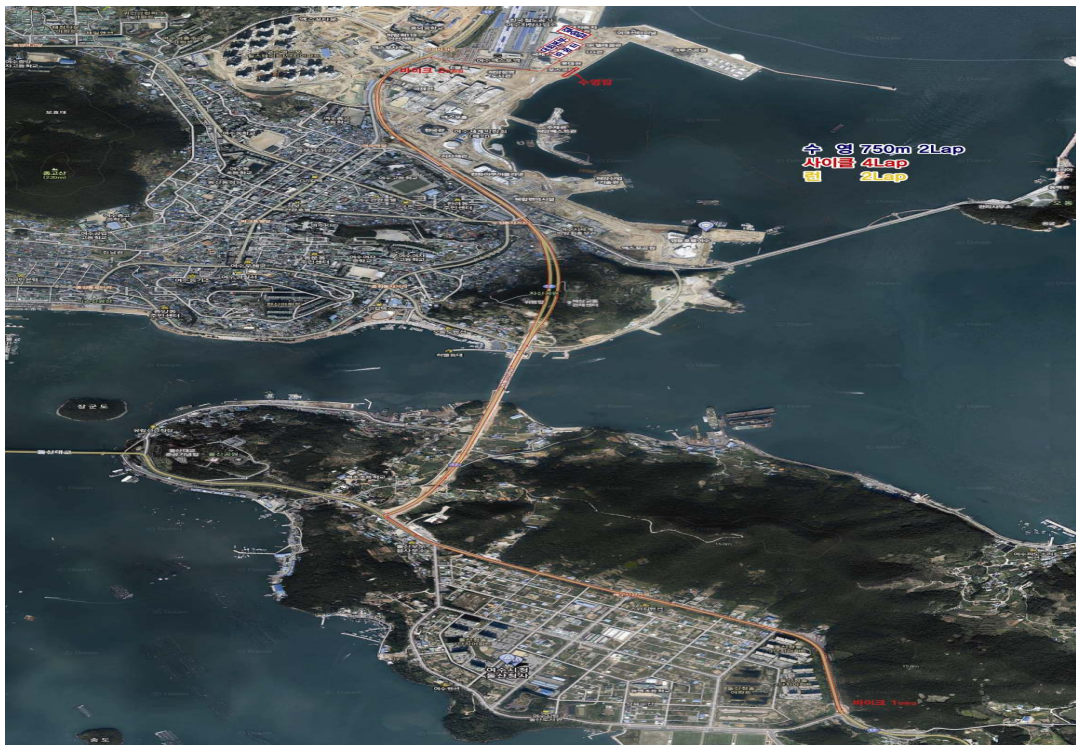
□ 그동안 추진상황

- '13. 11. : 제10회 전국해양스포츠제전 여수시 유치 확정
- '14. 08. : 제9회 전국해양스포츠제전 벤치마킹 및 대회기 전수

□ 기대효과

- 전국해양스포츠제전을 통한 해양레저스포츠 대중화 도모
- 미래 성장 동력인 해양레저산업의 저변확대 및 발전 기여

위치도 및 현장사진



오동도~여자만 자전거도로로 개설

사업 개요 (2015~2018)

- 위 치 : 오동도 ~ 여자만
- 사업량 : 자전거도로 개설 L= 40km
- 사업비 : 200억원

□ 필요성

- 자전거 하이킹족 등 많은 관광객이 우리시를 찾고 있으나 자전거 도로가 없어 교통사고 위험 상존
- 자전거이용 활성화 및 관광객 교통편의 제공 등 안전을 위하여 자전거 도로개설 필요

□ 추진계획

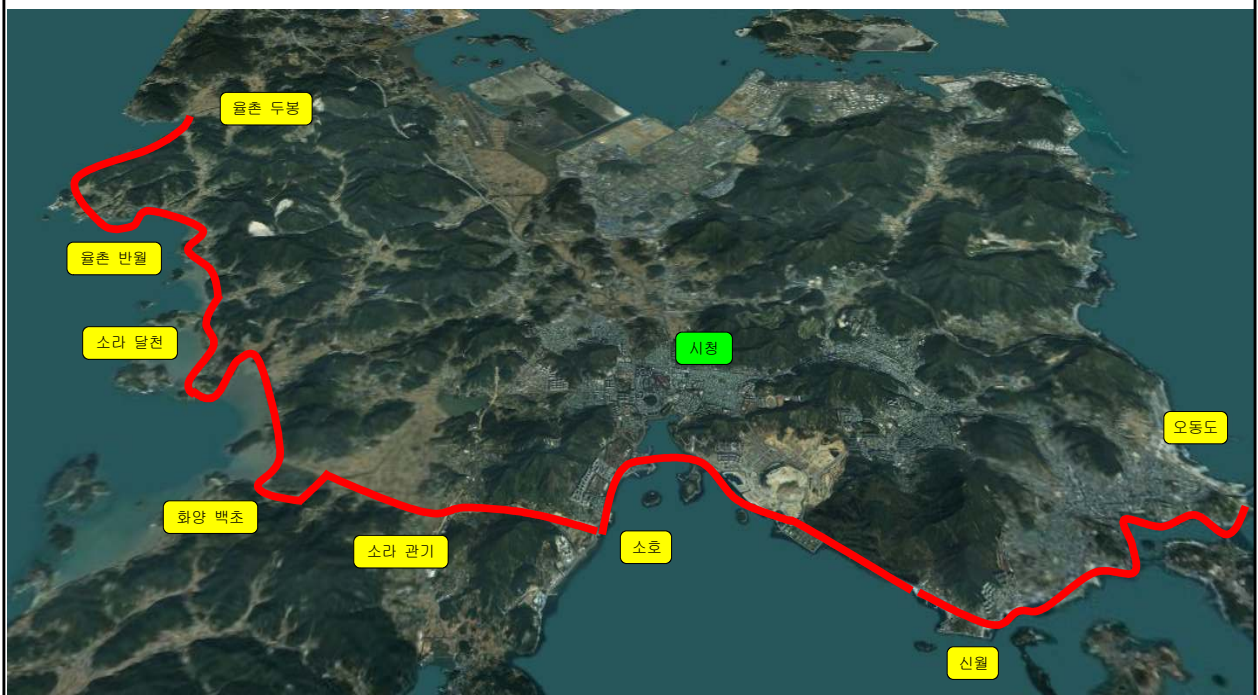
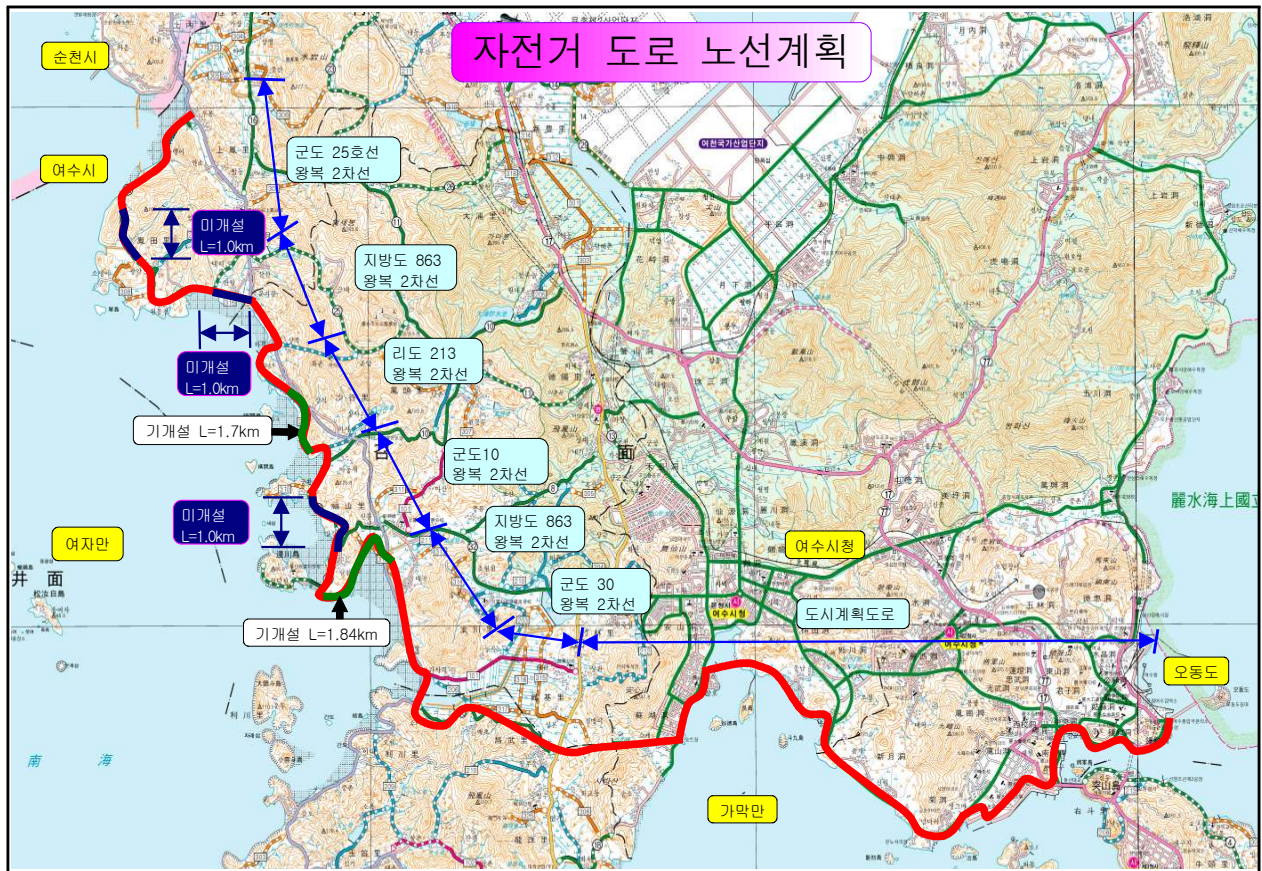
(단위 : 억원)

사업명	사업량	총사업비		2014년 까지		2015년		2016년 계획		2017년 이후	
		재원별	사업비	사업량	사업비	사업량	사업비	사업량	사업비	사업량	사업비
오동도~여자만 자전거도로 개설	L= 40km	계	200			기본 계획 및 실시 설계 용역	30		63		107
		국비						보상 및 공사 L= 40km		L= 40km	
		도비									
		시비	200				30		63		107
		기타									

□ 기대효과

- 여자만과 연계한 자전거도로망 구축으로 관광 활성화에 기여
- 자전거 기반시설 확충으로 시민들의 자전거 이용 활성화 촉진

위치도 및 현장사진



전라선철도폐선부지 공원화 사업

사업개요 (2015~2024)

- 위치 : 전라선 구 여수역(마래터널)~구 율촌역 구간
- 사업량 : 도시공원 조성 8개소, L=21.4km, A=552,280m²
- 사업비 : 962억원(시비)

□ 필요성

- 전라선 복선 전철화사업으로 발생한 폐선부지를 복원하여 단절된 도시축을 재생시키고 주변지역의 소통을 통해 지역활성화 도모
- 시민을 위한 쾌적한 도시환경을 조성하여 건전하고 문화적인 도시 생활의 확보와 공공복리 증진에 기여코자 함

□ 추진계획

(단위 : 억원)

사업명	사업량	총사업비		2014년 까지		2015년		2016년 계획		2017년 이후	
		재원별	사업비	사업량	사업비	사업량	사업비	사업량	사업비	사업량	사업비
전라선 철도폐선부지 공원화사업	도시공원 8개소 A=552,280m ²	계	962	공원조 성계획 8개소	0.5	보상 실시 설계	100	보상 공원 조성	100	보상 공원 조성	761.5
		국비									
		도비									
		시비	962		0.5		100		100		761.5
		기타									

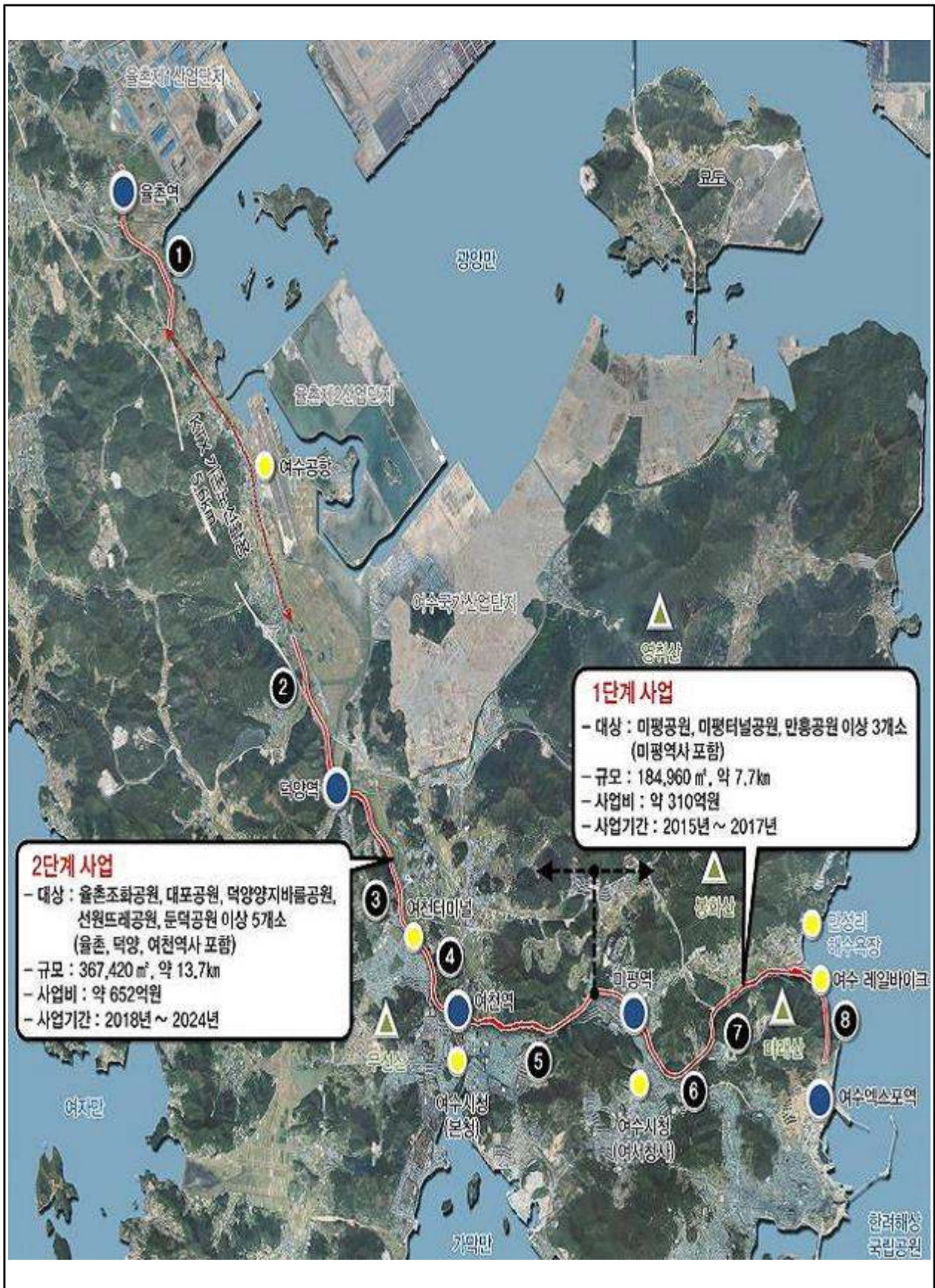
□ 그동안 추진상황

- '12. 07. 13 : 철도폐선부지 도시계획시설(도시공원) 결정 고시
- '14. 10. 24 : 지방재정 투융자사업 심의, 공원조성계획 수립용역 중

□ 기대효과

- 증가하는 관광객의 다양한 욕구를 충족하고 체계적인 관광인프라 구축
- 쾌적한 도시공원으로 건전한 여가생활 등 공공복리 증진에 기여

위치도 및 현장사진



안산공원 조성사업

사업개요 (2015~2019)

- 위치 : 여주시 학동 산9번지 일원(안산공원)
- 사업량 : 공원조성 A=41,000m²
- 사업비 : 59억원(시비)

□ 필요성

- 도심지에 위치한 안산공원을 다양한 볼거리와 체험요소를 갖춘 친환경적인 공원으로 조성하여 생활환경 개선 및 삶의 질 향상

□ 추진계획

(단위 : 억원)

사업명	사업량	총사업비		2014년 까지		2015년		2016년 계획		2017년 이후	
		재원별	사업비	사업량	사업비	사업량	사업비	사업량	사업비	사업량	사업비
안산공원 조성	공원조성 A=41,000m ²	계	59	공원조성 계획	0.5	보상 사업 인가	10	보상 공원 조성	10	보상 공원 조성	38.5
		국비									
		도비									
		시비	59		0.5		10		10		38.5
		기타									

□ 그동안 추진상황

- '77. 04. 18 : 도시공원 결정고시(건고 69호)
- '14. 05. 09 : 안산공원 조성계획 결정 및 지형도면 고시
- '14. 11. 16 : 조성계획 및 실시설계용역 완료

□ 기대효과

- 장기미집행 공원을 조성하여 시민들의 보건, 휴양 및 정서생활의 향상에 기여함

위치도 및 현장사진



2015년 문화도시 조성사업

사업개요 (2015~2019년)

- 위 치 : 여수시 원도심 지역 일원
- 사업량 : 거리공연예술가 상설 공연 및 창작 레지던스 조성 등
- 사업비 : 37.5억원(국비 15억, 시비 22.5억)

필요성

- 버스커버스커의 『여수밤바다』로 형성된 여수의 감성적 이미지와 홍보효과를 문화예술 콘텐츠로 개발·적용하여 지속적인 도시 마케팅 효과 견인
- ‘낭만버스커 여수밤바다’ ‘늘 그곳에는 문화가 있다’라는 문화 마케팅과 장소마케팅을 결합한 매력적인 콘텐츠의 개발로 관광을 선도하는 문화도시 구축

추진계획

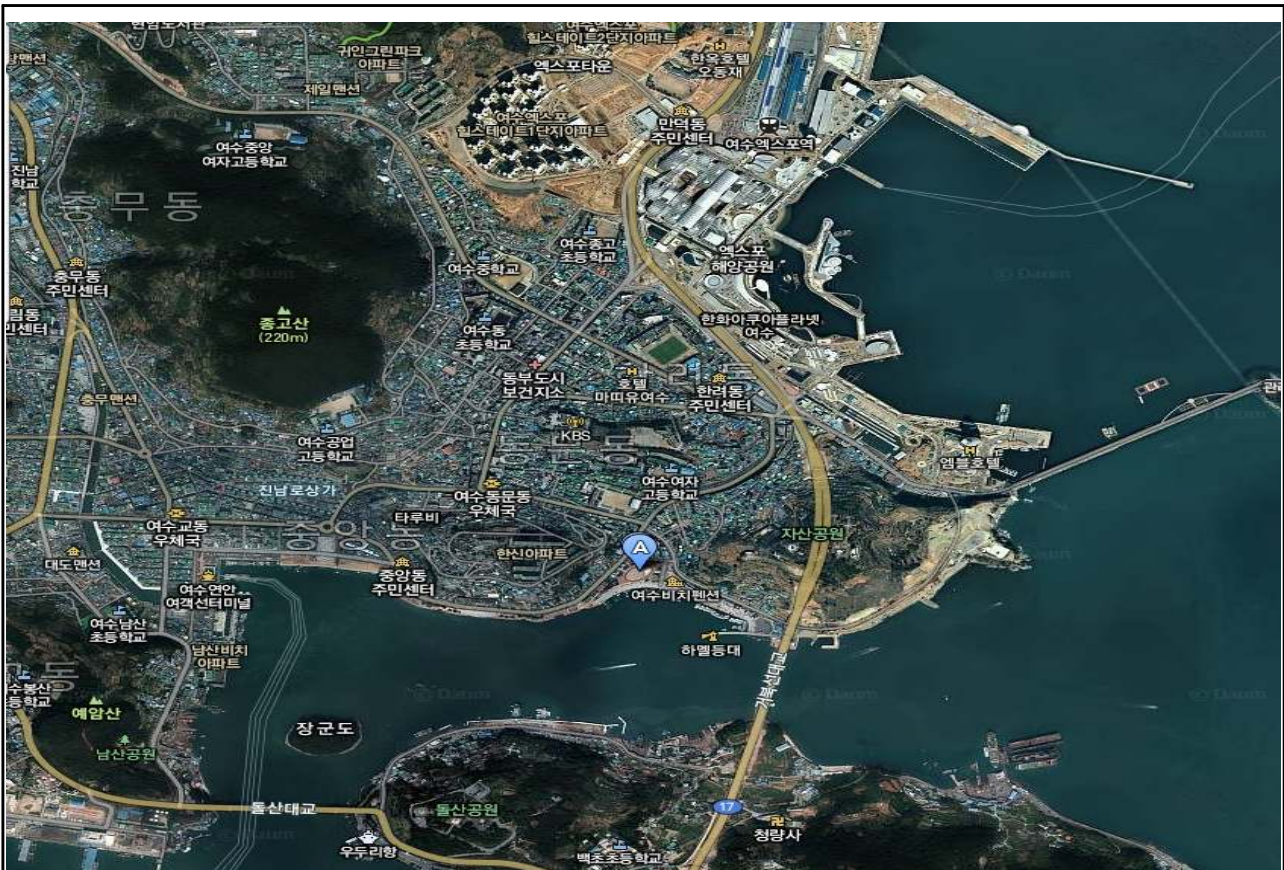
(단위 : 억원)

사업명	사업량	총사업비		2015년		2016년		2017년		2018년 이후	
		재원별	사업비	사업량	사업비	사업량	사업비	사업량	사업비	사업량	사업비
‘여수밤바다’의 향기가 있는 문화도시 조성사업	거리 문화 공연 및 창작 레지던스 운영 등 (계속사업)	계	37.5	거리 문화 공연 및 창작 레지던스 조성 등	7.5	플래시몹 공연단 운영 및 문화예술 아카데미 운영 등	7.5	월드 버스커 페스티벌 개최 및 창작 레지던스 운영 등	7.5	로드페 인턴존 설치 및 사랑의 상들리에 거리 조성 등	15
		국비	15		3		3		3		6
		도비	-		-		-		-		-
		시비	22.5		4.5		4.5		4.5		9

기대효과

- 침체된 원도심 지역에 거리문화 활성화를 통해 활력을 되찾고 아름다운 해변경관과 어우러진 관광 자원화로 지역 경제 활성화 기여
- 최근 증가 추세인 청년층 관광객에 호감을 주는 콘텐츠로 미래 관광 수요 창출

위치도 및 현장사진



무선~여천초등학교 도로개설

사업개요 (2012~2016)

- 위 치 : 무선지구~주동사거리
- 사업량 : L= 1.06km
- 사업비 : 100억원

□ 필요성

- 국가산업단지와 배후 택지간 연결 도로망 미비로 교통체증 발생
- 산단 근로자의 출퇴근 시간 단축으로 근로 여건 개선

□ 추진계획

(단위 : 억원)

사업명	사업량	총사업비		2014년 까지		2015년		2016년 계획		2017년 이후	
		재원별	사업비	사업량	사업비	사업량	사업비	사업량	사업비	사업량	사업비
무선~여천초등학교 도로개설		계	100	설계 보상	41	공사	35	공사	24		
		국비									
		도비									
		시비	100		41		35		24		
		기타									

□ 그동안 추진상황

- '12. 7. 30. : 중기지방재정계획 및 투·융자심사
- '12. 10. 31. : 실시설계용역 완료
- '13. 6. : 2차구간 편입토지 보상협의 중

□ 기대효과

- 기반시설 확충으로 무선 및 석창방면 차량분산 교통체증해소
- 국가산업단지와 배후 택지 간 진·출입로 확충으로 물류비용 절감

위치도 및 현장사진



율촌제1산단~율촌소재지 도로개설

사업개요 (2015~2020)

- 위 치 : 여수시 율촌1산단~율촌면소재지
- 사업량 : L= 900m, B= 16m
- 사업비 : 75억원(공사비 34, 보상비 및 기타 41)

□ 필요성

- 율촌1산단과 인접한 진입도로가 없어 산단 종사자의 접근 기피
- 율촌면 주거지와 율촌1산단 지역과의 도로교통망 개선으로 타 도시 진출방지 및 유입

□ 추진계획

(단위 : 억원)

사업명	사업량	총사업비		2014년 까지		2015년		2016년 계획		2017년 이후	
		재원별	사업비	사업량	사업비	사업량	사업비	사업량	사업비	사업량	사업비
율촌제1산단~ 율촌면소재지 도로개설	L= 0.9km	계	75	설계, 보상	10	보상	20	공사	5	공사	40
		국비									
		도비									
		시비	75		10		20		5		40
		기타									

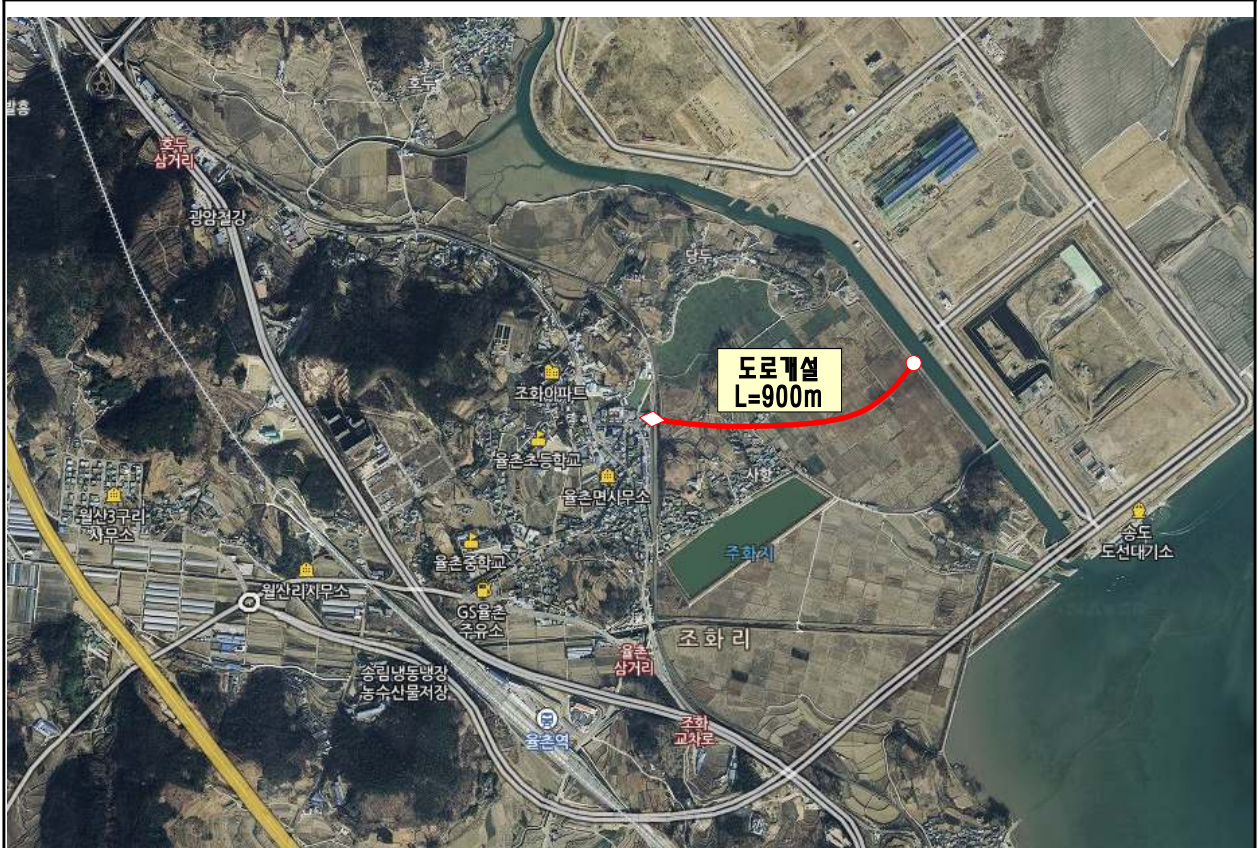
□ 그동안 추진상황

- '14. 2. 26. : 실시설계용역 착수
- '14. 7. 17. : 지방재정 투융자 심사완료
- '14. 9. 24. : 여수시 설계자문 소위원회 개최

□ 기대효과

- 율촌면 주거지역 도로교통망 개선으로 지역경제 활성화
- 율촌1산단 종사자의 출퇴근 시간 단축으로 교통불편 해소

위치도 및 현장사진



농어촌지역 제3단계 상수도확충사업

사업개요 (2015~2018)

- 위 치 : 여수시 읍촌면 일원
- 사업량 : 관로 L=46.8km, 가압장 1개소
- 사업비 : 69.74억원(국비 48.82, 시비20.92)

□ 필요성

- 농어촌 지역에 항구적인 급수체계를 확보하여 수원고갈 및 식수난을 겪고 있는 주민들에게 안정적인 용수 공급 및 생활 편의 제공
- 양질의 수돗물 공급으로 도·농간 균형개발 촉진 및 삶의 질 향상

□ 추진계획

(단위 : 억원)

사업명	사업량	총사업비		2014년 까지		2015년		2016년 계획		2017년 이후	
		재원별	사업비	사업량	사업비	사업량	사업비	사업량	사업비	사업량	사업비
농어촌지역 제3단계 상수도 확충사업	관로 L=46.8km	계	69.74				20		20		29.74
		국비	48.82			관로 L=31km	14	관로 L=130km	14	관로 L=20.7km	20.82
		도비	-				-		-		-
		시비	20.92				6		6		8.92

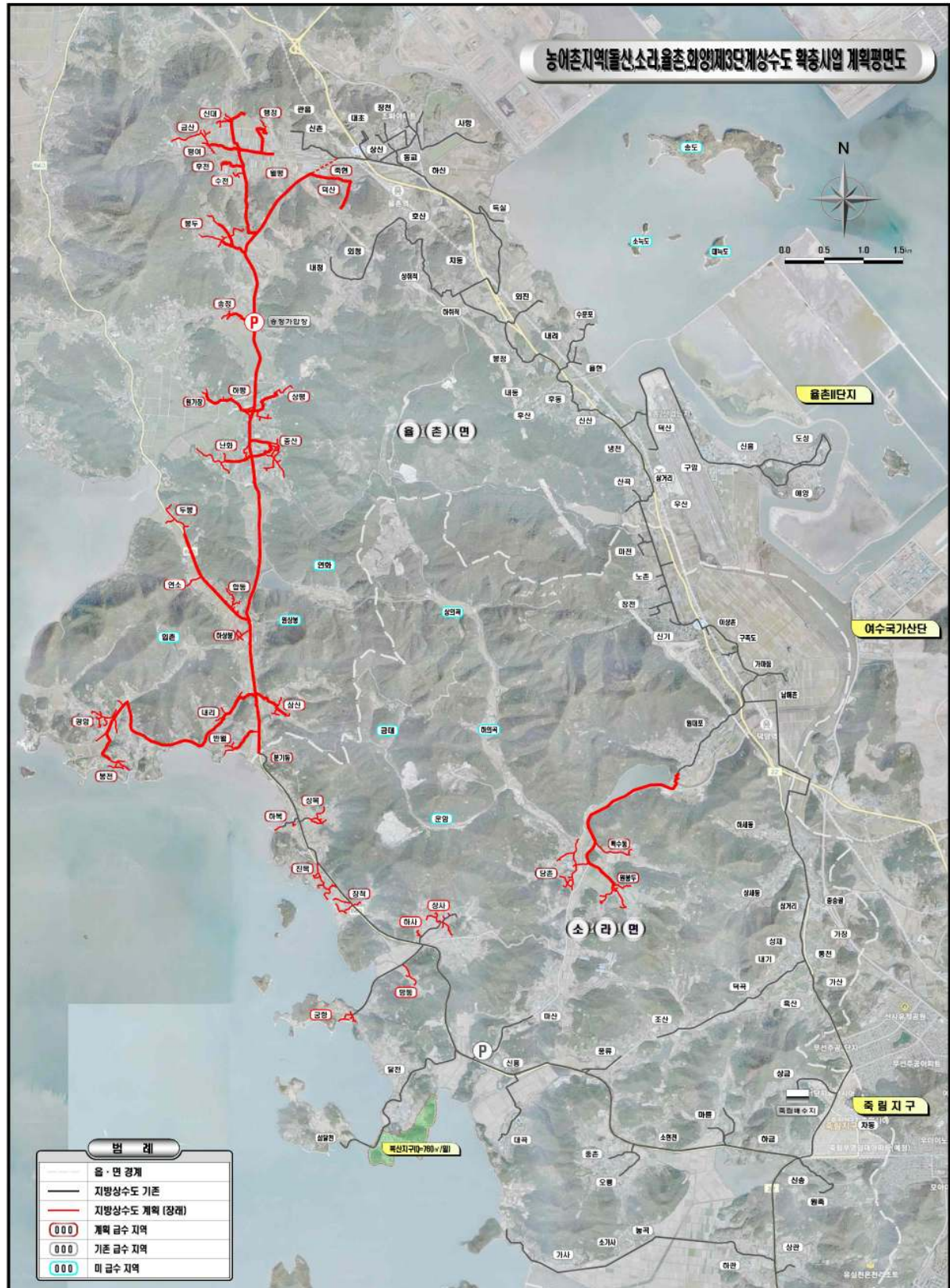
□ 그동안 추진상황

- 2010. 03. 11 : 농어촌, 도서지역 2단계 상수도확충 수정계획 반영
- 2012. 04 ~ 2013. 03 : 실시설계추진
- 2014. 05. 23 : 지방재정 투융자 심사

□ 기대효과

- 안정적인 용수확보로 주민생활환경 개선 및 정주의식 고취

위치도 및 현장사진



제 6 장

세부사업별 투자계획 (20억원 이상)

I. 일 반 회 계

II. 특 별 회 계

III. 기 금

세부사업계획서

회계연도 : 2015년

회계구분 : 일반회계

분 야 : 전체

부 문 : 전체

(단위 : 백만원)

분야 · 부문 · 정책 · 단위 · 세부사업				재원	총사업비	기투자	연 도 별 투 자 계 획					향 후				
							소 계	2015	2016	2017	2018		2019			
합 계				계	3,327,007	474,732	2,837,176	535,430	560,150	572,249	581,608	587,738	15,100			
				국 고 보 조 금	889,520	69,248	820,272	161,750	160,798	162,911	162,890	171,921	0			
				지 특 보 조 금	282,638	159,053	121,335	37,541	18,162	21,262	24,735	19,635	2,250			
				기 금 보 조 금	25,355	1,000	24,355	3,853	4,667	4,624	5,370	5,840	0			
				시 도 비	331,115	65,915	265,200	51,454	49,353	52,011	58,214	54,169	0			
				시 군 구 비	1,798,380	179,515	1,606,015	280,833	327,169	331,441	330,399	336,172	12,850			
				(민 자 등)	403,868	403,362	506	3	3	0	500	0	0			
일반공공행정					207,083	17,454	189,629	34,583	39,345	38,162	41,903	35,636	0			
	입법및선거관리				7,054	0	7,054	1,394	1,400	1,410	1,420	1,430	0			
		지방의회 운영 지원				7,054	0	7,054	1,394	1,400	1,410	1,420	1,430	0		
			선진의회 실현				7,054	0	7,054	1,394	1,400	1,410	1,420	1,430	0	
				의회운영			계	7,054	0	7,054	1,394	1,400	1,410	1,420	1,430	0
							시 군 구 비	7,054	0	7,054	1,394	1,400	1,410	1,420	1,430	0
		일반행정					200,028	17,454	182,575	33,189	37,945	36,752	40,483	34,206	0	
		여수 브랜드 강화				3,057	0	3,057	575	595	615	625	645	0		
		홍보 마케팅 활성화				3,057	0	3,057	575	595	615	625	645	0		
			시민공감 홍보			계	3,057	0	3,057	575	595	615	625	645	0	
						시 군 구 비	3,057	0	3,057	575	595	615	625	645	0	

분야 · 부문 · 정책 · 단위 · 세부사업			재원	총사업비	기투자	연 도 별 투 자 계 획					향 후				
						소 계	2015	2016	2017	2018		2019			
		행정지원 및 조직 활성화			30,676	0	30,676	6,077	6,105	6,134	6,165	6,194	0		
			직원 후생복지 지원			19,731	0	19,731	3,908	3,926	3,945	3,966	3,985	0	
				공무원 사기진작 시책추진	계	5,052	0	5,052	992	1,000	1,010	1,020	1,030	0	
					시 군 구 비	5,052	0	5,052	992	1,000	1,010	1,020	1,030	0	
				맞춤형 복지제도	계	11,605	0	11,605	2,301	2,311	2,320	2,331	2,340	0	
					시 군 구 비	11,605	0	11,605	2,301	2,311	2,320	2,331	2,340	0	
				시청 직장어린이집 운영	계	3,074	0	3,074	615	615	615	615	615	0	
					시 군 구 비	3,074	0	3,074	615	615	615	615	615	0	
			공무원 전문교육 운영			5,313	0	5,313	1,043	1,053	1,063	1,073	1,083	0	
				공무원 업무능력 향상	계	5,313	0	5,313	1,043	1,053	1,063	1,073	1,083	0	
					시 군 구 비	5,313	0	5,313	1,043	1,053	1,063	1,073	1,083	0	
			일중심 조직관리			5,631	0	5,631	1,126	1,126	1,126	1,126	1,126	0	
				조직운영 내실화	계	5,631	0	5,631	1,126	1,126	1,126	1,126	1,126	0	
		시 군 구 비			5,631	0	5,631	1,126	1,126	1,126	1,126	1,126	0		
		시민과 함께하는 자치행정			18,784	0	18,784	2,880	5,997	2,988	3,977	2,942	0		
				선진 자치행정 실현			4,231	0	4,231	1	3,095	75	1,053	7	0
					선거관리	계	4,231	0	4,231	1	3,095	75	1,053	7	0
						시 도 비	42	0	42	0	42	0	0	0	0
					선거관리	시 군 구 비	4,189	0	4,189	1	3,053	75	1,053	7	0
				읍 · 면 · 동 행정 지원			12,038	0	12,038	2,378	2,400	2,410	2,420	2,430	0
					통 · 이반장 지원	계	12,038	0	12,038	2,378	2,400	2,410	2,420	2,430	0
						시 군 구 비	12,038	0	12,038	2,378	2,400	2,410	2,420	2,430	0
				주민자치센터 운영 지원			2,515	0	2,515	501	502	503	504	505	0

분야 · 부문 · 정책 · 단위 · 세부사업				재원	총사업비	기투자	연 도 별 투 자 계 획					향 후		
							소 계	2015	2016	2017	2018		2019	
			주민자치센터 운영비 및 시설장비 지원	계	2,515	0	2,515	501	502	503	504	505	0	
				시 군 구 비	2,515	0	2,515	501	502	503	504	505	0	
	회계 및 재산 관리 운영				25,593	1,180	24,413	9,128	3,821	3,821	3,821	3,821	0	
	국 · 공유재산 및 물품 관리				7,828	0	7,828	1,566	1,566	1,566	1,566	1,566	0	
		국 · 공유재산 관리	계	4,301	0	4,301	860	860	860	860	860	860	0	
			시 군 구 비	4,301	0	4,301	860	860	860	860	860	860	0	
		공용차량 유지관리	계	3,526	0	3,526	705	705	705	705	705	705	0	
			시 군 구 비	3,526	0	3,526	705	705	705	705	705	705	0	
	저탄소 녹색청사 관리				17,766	1,180	16,586	7,563	2,256	2,256	2,256	2,256	0	
		본청사 개보수 및 유지 관리	계	7,040	0	7,040	1,408	1,408	1,408	1,408	1,408	1,408	0	
			시 군 구 비	7,040	0	7,040	1,408	1,408	1,408	1,408	1,408	1,408	0	
		여서 · 돌산청사 개보수 및 유지 관리	계	4,238	0	4,238	848	848	848	848	848	848	0	
			기 금 보 조 금	350	0	350	70	70	70	70	70	70	0	
			시 군 구 비	3,888	0	3,888	778	778	778	778	778	778	0	
		여서동 주민(자치)센터 신축 건립	계	3,687	680	3,007	3,007	0	0	0	0	0	0	
			시 군 구 비	3,687	680	3,007	3,007	0	0	0	0	0	0	
		소라면사무소 신축공사	계	2,800	500	2,300	2,300	0	0	0	0	0	0	
			시 군 구 비	2,800	500	2,300	2,300	0	0	0	0	0	0	
		미래형 전자시정 구현				25,321	0	25,321	5,633	5,645	4,423	4,407	5,213	0
		유비쿼터스 인프라 구축				12,706	0	12,706	3,001	3,010	2,325	1,780	2,590	0
			공간정보 체계 구축	계	3,598	0	3,598	698	710	720	730	740	0	
				시 군 구 비	3,598	0	3,598	698	710	720	730	740	0	
			CCTV 통합관제센터 운영 및 활성화	계	9,108	0	9,108	2,303	2,300	1,605	1,050	1,850	0	
				지 특 보 조 금	250	0	250	50	50	50	50	50	0	
				시 군 구 비	8,858	0	8,858	2,253	2,250	1,555	1,000	1,800	0	

분야 · 부문 · 정책 · 단위 · 세부사업				재원	총사업비	기투자	연 도 별 투 자 계 획					향 후	
							소 계	2015	2016	2017	2018		2019
		행정정보화 운영			7,015	0	7,015	1,415	1,400	1,400	1,400	1,400	0
		전 산 물 품 관 리	계	7,015	0	7,015	1,415	1,400	1,400	1,400	1,400	0	
			시 군 구 비	7,015	0	7,015	1,415	1,400	1,400	1,400	1,400	0	
		정보통신망 이용환경 조성			5,599	0	5,599	1,217	1,235	698	1,227	1,223	0
		행정 정보통신 장비 현대화	계	3,248	0	3,248	766	775	227	746	732	0	
			시 도 비	239	0	239	45	55	50	46	42	0	
			시 군 구 비	3,008	0	3,008	721	720	177	700	690	0	
		민방위 경보시설 관리	계	2,352	0	2,352	450	460	470	480	490	0	
			시 도 비	630	0	630	126	126	126	126	126	0	
			시 군 구 비	1,722	0	1,722	324	334	344	354	364	0	
		해양레저도시 건설			96,597	16,274	80,323	8,895	15,780	18,770	21,488	15,390	0
		해양레저스포츠 기반 구축			6,512	6,000	512	512	0	0	0	0	0
		여수 해양레저스포츠타운 조성	계	3,600	3,600	0	0	0	0	0	0	0	0
			국 고 보 조 금	2,520	2,520	0	0	0	0	0	0	0	0
			시 군 구 비	1,080	1,080	0	0	0	0	0	0	0	0
		돌산 해양낚시공원 조성	계	2,912	2,400	512	512	0	0	0	0	0	0
			지 특 보 조 금	1,456	1,200	256	256	0	0	0	0	0	0
			시 군 구 비	1,456	1,200	256	256	0	0	0	0	0	0
		어촌건설 및 연안조성			90,085	10,274	79,811	8,383	15,780	18,770	21,488	15,390	0
		연안 정비	계	16,153	4,042	12,111	3,111	2,000	2,000	2,000	3,000	0	0
			지 특 보 조 금	8,305	2,021	6,284	1,784	1,000	1,000	1,000	1,500	0	0
			시 군 구 비	7,848	2,021	5,827	1,327	1,000	1,000	1,000	1,500	0	0
		어촌종합개발	계	9,847	4,682	5,165	1,165	1,000	1,000	1,000	1,000	0	0
			지 특 보 조 금	6,889	3,275	3,614	814	700	700	700	700	0	0

분야 · 부문 · 정책 · 단위 · 세부사업					재원	총사업비	기투자	연 도 별 투 자 계 획						향 후		
								소 계	2015	2016	2017	2018	2019			
				어촌종합개발	시 도 비	1,476	701	774	174	150	150	150	150	0		
					시 군 구 비	1,482	706	776	176	150	150	150	150	0		
				만홍 검은모래 해변 배후부지 개발	계	64,085	1,550	62,535	4,107	12,780	15,770	18,488	11,390	0		
					시 군 구 비	64,085	1,550	62,535	4,107	12,780	15,770	18,488	11,390	0		
공공질서및안전						2,608	0	2,608	508	510	520	530	540	0		
	재난방재 · 민방위					2,608	0	2,608	508	510	520	530	540	0		
		민방위 운영				2,608	0	2,608	508	510	520	530	540	0		
			민방위 및 사회복무요원 관리				2,608	0	2,608	508	510	520	530	540	0	
				사회복무요원 보상금			계	2,608	0	2,608	508	510	520	530	540	0
							시 군 구 비	2,608	0	2,608	508	510	520	530	540	0
교육						112,428	0	101,828	19,806	20,114	20,544	20,631	20,733	10,600		
	유아및초중등교육					98,437	0	98,437	19,208	19,416	19,846	19,933	20,035	0		
		명문학교 육성 및 지역인재 양성				98,437	0	98,437	19,208	19,416	19,846	19,933	20,035	0		
			교육기반 조성				47,328	0	47,328	9,045	9,298	9,670	9,656	9,659	0	
				초 · 중 · 고교 교육지원			계	47,328	0	47,328	9,045	9,298	9,670	9,656	9,659	0
							시 군 구 비	47,328	0	47,328	9,045	9,298	9,670	9,656	9,659	0
			학교 급식 지원				51,110	0	51,110	10,162	10,118	10,176	10,276	10,376	0	
			친환경 농산물 식재료 지원			계	30,585	0	30,585	6,057	6,013	6,071	6,171	6,271	0	
						시 도 비	8,782	0	8,782	1,897	1,752	1,711	1,711	1,711	0	
						시 군 구 비	21,803	0	21,803	4,161	4,261	4,361	4,461	4,561	0	
			학교 무상급식 지원			계	20,525	0	20,525	4,105	4,105	4,105	4,105	4,105	0	
						시 군 구 비	20,525	0	20,525	4,105	4,105	4,105	4,105	4,105	4,105	0
						평생 · 직업교육					13,991	0	3,391	598	698	698
			평생학습 및 외국어교육 강화					13,991	0	3,391	598	698	698	698	698	10,600

분야 · 부문 · 정책 · 단위 · 세부사업				재원	총사업비	기투자	연 도 별 투 자 계 획					향 후				
							소 계	2015	2016	2017	2018		2019			
			평생학습도시 조성		11,000	0	400	0	100	100	100	10,600				
			평생학습관 건립(자체)	계	11,000	0	400	0	100	100	100	10,600				
				시 군 구 비	11,000	0	400	0	100	100	100	10,600				
			국제화 교육특구 조성		2,991	0	2,991	598	598	598	598	0				
			사이버 외국어 학습센터 운영	계	2,991	0	2,991	598	598	598	598	0				
				시 군 구 비	2,991	0	2,991	598	598	598	598	0				
문화및관광					173,887	38,461	130,925	30,979	24,838	24,342	23,731	27,035	4,500			
			문화예술		28,184	0	23,684	4,204	4,660	5,219	4,750	4,851	4,500			
			문화예술진흥		28,184	0	23,684	4,204	4,660	5,219	4,750	4,851	4,500			
			지역 문화콘텐츠 개발 육성	문화도시 조성사업	지역 문화콘텐츠 개발 육성		3,750	0	3,750	750	750	750	750	0		
					계	3,750	0	3,750	750	750	750	750	0			
					지 특 보 조 금	1,500	0	1,500	300	300	300	300	0			
					시 군 구 비	2,250	0	2,250	450	450	450	450	0			
			문화기반시설 확충		5,228	0	728	110	10	469	70	70	4,500			
			여수시립박물관 건립	계	5,228	0	728	110	10	469	70	70	4,500			
				지 특 보 조 금	2,720	0	470	0	0	400	35	35	2,250			
				시 군 구 비	2,508	0	258	110	10	69	35	35	2,250			
			시립예술단 운영		19,206	0	19,206	3,344	3,900	4,000	3,930	4,031	0			
			시립예술단 지원	계	19,206	0	19,206	3,344	3,900	4,000	3,930	4,031	0			
				시 군 구 비	19,206	0	19,206	3,344	3,900	4,000	3,930	4,031	0			
			관광					37,602	8,572	29,030	4,499	6,101	6,705	6,110	5,615	0
						관광산업 진흥		37,602	8,572	29,030	4,499	6,101	6,705	6,110	5,615	0
관광 안내정보 선진화	여수관광 홍보	관광 안내정보 선진화					7,530	0	7,530	1,499	1,501	1,505	1,510	1,515	0	
		계				7,530	0	7,530	1,499	1,501	1,505	1,510	1,515	0		
		시 군 구 비				7,530	0	7,530	1,499	1,501	1,505	1,510	1,515	0		

분야 · 부문 · 정책 · 단위 · 세부사업				재원	총사업비	기투자	연 도 별 투 자 계 획					향 후				
							소 계	2015	2016	2017	2018		2019			
			관광 인프라 구축		30,072	8,572	21,500	3,000	4,600	5,200	4,600	4,100	0			
			상 · 하화도 야생화 꽃섬 조성	계	8,040	5,840	2,200	1,000	1,200	0	0	0	0			
				지 특 보 조 금	3,800	2,700	1,100	500	600	0	0	0	0			
				시 군 구 비	4,240	3,140	1,100	500	600	0	0	0	0			
			국민 여가캠핑장 조성	계	3,932	2,732	1,200	0	400	200	200	400	0			
				기 금 보 조 금	1,400	1,000	400	0	200	0	0	200	0			
				시 군 구 비	2,532	1,732	800	0	200	200	200	200	0			
			여자만 갯노을길 조성	계	9,600	0	9,600	3,000	3,000	3,600			0			
				지 특 보 조 금	4,800	0	4,800	1,500	1,500	1,800			0			
				시 군 구 비	4,800	0	4,800	1,500	1,500	1,800			0			
			여자만 연안생태 휴양마을 조성	계	9,000	0	9,000	3,000	3,000	3,000			0			
				지 특 보 조 금	4,250	0	4,250	1,500	1,500	1,250			0			
				시 군 구 비	4,250	0	4,250	1,500	1,500	1,250			0			
				(민 자 등)	500	0	500	0	0	500		0	0			
			체육					63,361	9,200	54,161	15,076	8,727	8,968	10,371	11,018	0
						시민 중심 체육활동 육성 · 지원		63,361	9,200	54,161	15,076	8,727	8,968	10,371	11,018	0
						전문체육 육성		9,115	0	9,115	1,686	1,831	1,848	1,866	1,884	0
							시민 체육대회	계	2,793	0	2,793	481	561	572	584	595
						시 군 구 비		2,793	0	2,793	481	561	572	584	595	0
						전라남도 체육대회	계	1,135	0	1,135	210	224	229	233	238	0
							시 군 구 비	1,135	0	1,135	210	224	229	233	238	0
						여수 오픈 테니스대회	계	446	0	446	80	89	91	92	94	0
							시 군 구 비	446	0	446	80	89	91	92	94	0

분야 · 부문 · 정책 · 단위 · 세부사업					재원	총사업비	기투자	연 도 별 투 자 계 획						향 후
								소 계	2015	2016	2017	2018	2019	
			학교체육 지원	계		4,741	0	4,741	915	957	957	957	957	0
				기 금 보 조 금		1,750	0	1,750	350	350	350	350	350	0
				시 군 구 비		2,991	0	2,991	565	607	607	607	607	0
			생활체육 육성			4,204	0	4,204	590	862	889	917	946	0
			전라남도민 생활체육대회	계		614	0	614	110	122	125	127	130	0
				시 군 구 비		614	0	614	110	122	125	127	130	0
			국제해양관광 여수 마라톤대회	계		302	0	302	50	61	62	64	65	0
				시 군 구 비		302	0	302	50	61	62	64	65	0
			생활체육 지도자 운영	계		3,287	0	3,287	430	678	702	726	752	0
				기 금 보 조 금		1,046	0	1,046	195	202	209	216	224	0
				시 군 구 비		2,241	0	2,241	234	476	493	510	528	0
			장애인체육 육성 및 소외계층 지원			1,361	0	1,361	236	270	277	285	292	0
			전라남도 장애인체육대회	계		325	0	325	45	70	70	70	70	0
				시 군 구 비		325	0	325	45	70	70	70	70	0
			스포츠강좌 이용권 사업	계		1,036	0	1,036	191	200	207	215	222	0
				기 금 보 조 금		677	0	677	134	129	133	138	143	0
				시 도 비		86	0	86	17	16	17	18	18	0
				시 군 구 비		273	0	273	40	55	57	59	61	0
			스포츠산업화			8,808	0	8,808	1,628	1,706	1,764	1,824	1,886	0
			국제대회 및 전국규모대회 유치 · 지원	계		228	0	228	28	50	50	50	50	0
				시 군 구 비		228	0	228	28	50	50	50	50	0
			전국규모대회 유치 지원	계		8,580	0	8,580	1,600	1,656	1,714	1,774	1,836	0
				시 군 구 비		8,580	0	8,580	1,600	1,656	1,714	1,774	1,836	0
			체육시설 확충 및 정비			32,289	9,200	23,089	9,561	2,529	2,640	3,919	4,440	0

분야 · 부문 · 정책 · 단위 · 세부사업					재원	총사업비	기투자	연 도 별 투 자 계 획					향 후				
								소 계	2015	2016	2017	2018		2019			
			공공체육시설 확충 및 정비	계	3,541	0	3,541	741	700	700	700	700	0				
				지 특 보 조 금	1,100	0	1,100	300	200	200	200	200	0				
				시 군 구 비	2,441	0	2,441	441	500	500	500	500	0				
				수영장건립공사	계	17,050	9,200	7,850	7,850	0	0	0	0	0			
					지 특 보 조 금	5,625	1,700	3,925	3,925	0	0	0	0	0			
					시 군 구 비	11,425	7,500	3,925	3,925	0	0	0	0	0			
				장애인 전용 국민체육센터 건립	계	8,000	0	8,000	231	1,089	1,200	2,480	3,000	0			
					기 금 보 조 금	4,000	0	4,000	116	545	600	1,240	1,500	0			
					시 군 구 비	4,000	0	4,000	116	545	600	1,240	1,500	0			
			동네체육시설 확충 및 정비	계	3,698	0	3,698	740	740	740	740	740	0				
				시 도 비	120	0	120	0	30	30	30	30	0				
				시 군 구 비	3,578	0	3,578	740	710	710	710	710	0				
			체육시설 운영 및 관리					7,585	0	7,585	1,375	1,530	1,550	1,560	1,570	0	
				진남체육공원 운영 및 관리	계	2,970	0	2,970	570	600	600	600	600	600	0		
					시 군 구 비	2,970	0	2,970	570	600	600	600	600	600	0		
				망마경기장 운영 및 관리	계	2,454	0	2,454	384	500	520	520	530	0			
					시 군 구 비	2,454	0	2,454	384	500	520	520	530	0			
				망마국민체육센터 운영 및 관리	계	2,160	0	2,160	420	430	430	440	440	0			
					시 군 구 비	2,160	0	2,160	420	430	430	440	440	0			
				문화재					20,851	8,851	12,000	5,000	3,000	1,000	0	3,000	0
					문화재 보존					20,851	8,851	12,000	5,000	3,000	1,000	0	3,000
				문화재 복원 구축					20,851	8,851	12,000	5,000	3,000	1,000	0	3,000	0

분야 · 부문 · 정책 · 단위 · 세부사업					재원	총사업비	기투자	연 도 별 투 자 계 획						향 후		
								소 계	2015	2016	2017	2018	2019			
				진남관 보수사업	계	20,851	8,851	12,000	5,000	3,000	1,000	0	3,000	0		
					국 고 보 조 금	14,510	6,710	7,800	3,000	2,100	700	0	2,000	0		
					시 도 비	3,424	1,164	2,260	1,450	270	90	0	450	0		
					시 군 구 비	2,917	977	1,940	550	630	210	0	550	0		
	문화및관광광일반						23,888	11,838	12,050	2,200	2,350	2,450	2,500	2,550	0	
			관광자원 개발사업				23,888	11,838	12,050	2,200	2,350	2,450	2,500	2,550	0	
				경도 개발				23,888	11,838	12,050	2,200	2,350	2,450	2,500	2,550	0
					경도 해양관광단지 조성	계	23,888	11,838	12,050	2,200	2,350	2,450	2,500	2,550	0	
			지 특 보 조 금			11,944	5,919	6,025	1,100	1,175	1,225	1,250	1,275	0		
			시 군 구 비			11,944	5,919	6,025	1,100	1,175	1,225	1,250	1,275	0		
			(민 자 등)			403,362	403,362	0	0	0	0	0	0	0		
		환경보호						162,944	2,154	160,790	33,565	33,864	31,067	31,117	31,177	0
			상하수도 · 수질					17,780	2,154	15,626	4,680	4,946	2,000	2,000	2,000	0
			상수도 식수관리				17,780	2,154	15,626	4,680	4,946	2,000	2,000	2,000	0	
				도서지역 식수원 개발				8,000	2,154	5,846	2,900	2,946	0	0	0	0
					묘도 도서식수원 개발사업	계	8,000	2,154	5,846	2,900	2,946	0	0	0	0	
지 특 보 조 금			4,900			1,368	3,532	1,470	2,062	0	0	0	0			
시 도 비			147			59	88	0	88	0	0	0	0			
시 군 구 비			2,953			727	2,226	1,430	796	0	0	0	0			
해수담수화시설 및 소규모 수도시설 개량						4,780	0	4,780	780	1,000	1,000	1,000	1,000	0		
			소규모 수도시설 개량사업	계	4,780	0	4,780	780	1,000	1,000	1,000	1,000	0			
				지 특 보 조 금	3,346	0	3,346	546	700	700	700	700	0			
				시 군 구 비	1,434	0	1,434	234	300	300	300	300	0			
				(민 자 등)	6	0	6	3	3	0	0	0	0			

분야 · 부문 · 정책 · 단위 · 세부사업				재원	총사업비	기투자	연 도 별 투 자 계 획					향 후			
							소 계	2015	2016	2017	2018		2019		
		소규모 수도시설 유지관리			5,000	0	5,000	1,000	1,000	1,000	1,000	1,000	0		
		소규모 수도시설 유지보수사업	계	5,000	0	5,000	1,000	1,000	1,000	1,000	1,000	0			
				시 군 구 비	5,000	0	5,000	1,000	1,000	1,000	1,000	1,000	0		
폐기물					138,935	0	138,935	27,679	27,692	27,821	27,851	27,891	0		
		폐기물 효율적 처리			131,446	0	131,446	26,207	26,211	26,319	26,339	26,369	0		
		깨끗한 도시환경 조성	생활폐기물 수집 · 운반 및 가로청소	계	92,861	0	92,861	18,509	18,511	18,601	18,611	18,631	0		
				시 군 구 비	92,861	0	92,861	18,509	18,511	18,601	18,611	18,631	0		
		생활폐기물 처리기반 확충			38,585	0	38,585	7,699	7,700	7,719	7,729	7,739	0		
		폐기물처리시설 운영	계	38,585	0	38,585	7,699	7,700	7,719	7,729	7,739	0			
			시 군 구 비	38,585	0	38,585	7,699	7,700	7,719	7,729	7,739	0			
		안전하고 쾌적한 자원순환 · 생태파크 조성			7,489	0	7,489	1,472	1,482	1,502	1,512	1,522	0		
		친환경 매립장 운영	만흥 · 월내매립장 운영	계	7,489	0	7,489	1,472	1,482	1,502	1,512	1,522	0		
				시 군 구 비	7,489	0	7,489	1,472	1,482	1,502	1,512	1,522	0		
		대기					6,230	0	6,230	1,206	1,226	1,246	1,266	1,286	0
				기후보호 국제 선도도시 구현			6,230	0	6,230	1,206	1,226	1,246	1,266	1,286	0
				기후대기 환경관리	천연가스 자동차 보급	계	6,230	0	6,230	1,206	1,226	1,246	1,266	1,286	0
국 고 보 조 금	3,084					0	3,084	617	617	617	617	617	0		
시 도 비	902					0	902	180	180	180	180	180	0		
시 군 구 비	2,244					0	2,244	409	429	449	469	489	0		
사회복지							1,326,143	101,017	1,225,126	235,114	239,708	243,543	252,068	254,693	0
	기초생활보장			176,413	0	176,413	33,933	33,954	35,965	35,975	36,586	0			

분야 · 부문 · 정책 · 단위 · 세부사업			재원	총사업비	기투자	연 도 별 투 자 계 획					향 후				
						소 계	2015	2016	2017	2018		2019			
		저소득층 생활안정 지원			176,413	0	176,413	33,933	33,954	35,965	35,975	36,586	0		
			저소득층 기초생활안정 관리			160,874	0	160,874	30,830	30,849	32,858	32,865	33,473	0	
			자활근로사업	계	16,105	0	16,105	3,211	3,219	3,222	3,225	3,228		0	
				국 고 보 조 금	12,873	0	12,873	2,567	2,575	2,576	2,577	2,578		0	
				시 도 비	1,616	0	1,616	322	322	323	324	325		0	
				시 군 구 비	1,616	0	1,616	322	322	323	324	325		0	
			긴급 복지 지원	계	2,192	0	2,192	436	437	438	439	440		0	
				국 고 보 조 금	1,646	0	1,646	329	329	329	329	329		0	
				시 도 비	206	0	206	41	41	41	41	41		0	
				시 군 구 비	341	0	341	66	67	68	69	70		0	
			기초생활보장급여	계	138,045	0	138,045	26,284	26,286	28,289	28,292	28,895		0	
				국 고 보 조 금	115,741	0	115,741	21,827	21,827	23,828	23,829	24,430		0	
				시 도 비	11,152	0	11,152	2,228	2,229	2,230	2,231	2,232		0	
				시 군 구 비	11,152	0	11,152	2,228	2,229	2,230	2,231	2,232		0	
			차상위계층 복지수급자 정부 할인양곡	계	4,533	0	4,533	899	907	909	909	910		0	
				국 고 보 조 금	4,283	0	4,283	851	858	858	858	858		0	
				시 도 비	119	0	119	24	24	24	24	24		0	
				시 군 구 비	131	0	131	24	25	27	27	28		0	
			지역사회복지 활동 강화			5,252	0	5,252	1,048	1,049	1,050	1,052	1,054		0
			지역사회서비스 투자사업	계	5,252	0	5,252	1,048	1,049	1,050	1,052	1,054		0	
				국 고 보 조 금	3,667	0	3,667	733	733	733	733	733		0	
				시 도 비	786	0	786	157	157	157	157	157		0	
				시 군 구 비	799	0	799	157	158	159	161	163		0	
			사회복지시설 운영 지원			10,287	0	10,287	2,055	2,056	2,057	2,058	2,059		0

분야 · 부문 · 정책 · 단위 · 세부사업					재원	총사업비	기투자	연 도 별 투 자 계 획						향 후	
								소 계	2015	2016	2017	2018	2019		
			종합사회복지관 운영 지원	계	7,507	0	7,507	1,501	1,501	1,501	1,501	1,501	0		
				시 도 비	209	0	209	42	42	42	42	42	0		
				시 군 구 비	7,299	0	7,299	1,460	1,460	1,460	1,460	1,460	0		
		노숙인 복지시설 운영	계	2,779	0	2,779	554	555	556	557	558	0			
			국 고 보 조 금	1,889	0	1,889	378	378	378	378	378	0			
			시 도 비	864	0	864	173	173	173	173	173	0			
			시 군 구 비	26	0	26	3	4	5	6	7	0			
		취약계층지원					117,767	0	117,767	22,629	22,687	22,707	24,817	24,927	0
		사회복지 지원				7,558	0	7,558	1,458	1,510	1,520	1,530	1,540	0	
			국가보훈 및 재해구호				7,558	0	7,558	1,458	1,510	1,520	1,530	1,540	0
				참전유공자 지원	계	7,558	0	7,558	1,458	1,510	1,520	1,530	1,540	0	
		시 군 구 비			7,558	0	7,558	1,458	1,510	1,520	1,530	1,540	0		
		장애인 복지증진					110,209	0	110,209	21,171	21,177	21,187	23,287	23,387	0
			장애인 생활안정 지원				77,705	0	77,705	14,741	14,741	14,741	16,741	16,741	0
				장애인 행정 도우미사업	계	2,192	0	2,192	438	438	438	438	438	0	
국 고 보 조 금					1,096	0	1,096	219	219	219	219	219	0		
시 도 비					548	0	548	110	110	110	110	110	0		
시 군 구 비					548	0	548	110	110	110	110	110	0		
			장애수당	계	8,000	0	8,000	800	800	800	2,800	2,800	0		
				국 고 보 조 금	2,800	0	2,800	560	560	560	560	560	0		
	시 도 비			2,600	0	2,600	120	120	120	1,120	1,120	0			
	시 군 구 비	2,600		0	2,600	120	120	120	1,120	1,120	0				

분야 · 부문 · 정책 · 단위 · 세부사업					재원	총사업비	기투자	연 도 별 투 자 계 획					향 후			
								소 계	2015	2016	2017	2018		2019		
			차상위 장애수당	계	2,444	0	2,444	489	489	489	489	489	0			
				국 고 보 조 금	1,711	0	1,711	342	342	342	342	342	0			
				시 도 비	367	0	367	73	73	73	73	73	0			
				시 군 구 비	367	0	367	73	73	73	73	73	0			
				장애아동 재활치료	계	2,962	0	2,962	592	592	592	592	592	0		
					국 고 보 조 금	1,938	0	1,938	388	388	388	388	388	0		
					시 도 비	512	0	512	102	102	102	102	102	0		
					시 군 구 비	512	0	512	102	102	102	102	102	0		
				장애인 연금 지원	계	32,045	0	32,045	6,409	6,409	6,409	6,409	6,409	0		
					국 고 보 조 금	22,432	0	22,432	4,486	4,486	4,486	4,486	4,486	0		
					시 도 비	4,807	0	4,807	961	961	961	961	961	0		
					시 군 구 비	4,807	0	4,807	961	961	961	961	961	0		
				중증장애인 활동보조 이용시간 확대	계	5,063	0	5,063	1,013	1,013	1,013	1,013	1,013	0		
					시 도 비	2,531	0	2,531	506	506	506	506	506	0		
					시 군 구 비	2,531	0	2,531	506	506	506	506	506	0		
				장애인 활동지원사업	계	24,998	0	24,998	5,000	5,000	5,000	5,000	5,000	0		
			국 고 보 조 금		17,494	0	17,494	3,499	3,499	3,499	3,499	3,499	0			
			시 도 비		3,720	0	3,720	744	744	744	744	744	0			
			시 군 구 비		3,784	0	3,784	757	757	757	757	757	0			
			장애인 복지시설 및 단체 지원					32,504	0	32,504	6,430	6,436	6,446	6,546	6,646	0
				장애인 복지시설 운영 지원	계	32,504	0	32,504	6,430	6,436	6,446	6,546	6,646	0		
					국 고 보 조 금	2,564	0	2,564	513	513	513	513	513	0		
					시 도 비	15,666	0	15,666	3,133	3,133	3,133	3,133	3,133	0		
					시 군 구 비	14,274	0	14,274	2,784	2,790	2,800	2,900	3,000	0		

분야 · 부문 · 정책 · 단위 · 세부사업		재원	총사업비	기투자	연 도 별 투 자 계 획						향 후				
					소 계	2015	2016	2017	2018	2019					
	보육 · 가족및여성			419,840	92,961	326,878	63,246	64,386	65,546	66,729	66,972	0			
		보육 · 아동 지원 및 여성 권익 증진			419,840	92,961	326,878	63,246	64,386	65,546	66,729	66,972	0		
			여성 복지 증진			10,661	0	10,661	2,010	2,117	2,147	2,178	2,209	0	
				저소득 한부모가족 지원비	계	5,082	0	5,082	976	996	1,016	1,036	1,056	0	
					국 고 보 조 금	1,842	0	1,842	368	368	368	368	368	0	
					시 도 비	1,620	0	1,620	304	314	324	334	344	0	
					시 군 구 비	1,620	0	1,620	304	314	324	334	344	0	
				성매매 피해여성 보호 및 지원	계	3,507	0	3,507	701	701	701	702	703	0	
					국 고 보 조 금	2,315	0	2,315	463	463	463	463	463	0	
					시 도 비	594	0	594	119	119	119	119	119	0	
					시 군 구 비	598	0	598	119	119	119	120	121	0	
				경력단절여성 취업지원 사업	계	2,071	0	2,071	333	420	430	440	450	0	
					국 고 보 조 금	1,573	0	1,573	233	320	330	340	350	0	
					시 도 비	249	0	249	50	50	50	50	50	0	
					시 군 구 비	249	0	249	50	50	50	50	50	0	
			아동복지 지원			32,201	0	32,201	6,388	6,419	6,442	6,468	6,484	0	
					지역아동센터 운영 활성화 지원	계	14,892	0	14,892	2,940	2,960	2,980	3,000	3,010	0
						국 고 보 조 금	7,143	0	7,143	1,429	1,429	1,429	1,429	1,429	0
						시 도 비	4,232	0	4,232	846	846	846	846	846	0
						시 군 구 비	3,518	0	3,518	666	686	706	726	736	0
					아동양육시설 운영 활성화 지원	계	9,198	0	9,198	1,828	1,838	1,839	1,844	1,849	0
						국 고 보 조 금	173	0	173	35	35	35	35	35	0
						시 도 비	1,823	0	1,823	365	365	365	365	365	0
						시 군 구 비	7,202	0	7,202	1,429	1,439	1,440	1,445	1,450	0

분야 · 부문 · 정책 · 단위 · 세부사업					재원	총사업비	기투자	연 도 별 투 자 계 획						향 후
								소 계	2015	2016	2017	2018	2019	
				아동급식 지원	계	8,110	0	8,110	1,620	1,621	1,622	1,623	1,624	0
					시 도 비	4,445	0	4,445	889	889	889	889	889	0
					시 군 구 비	3,665	0	3,665	731	732	733	734	735	0
				보육 지원		369,787	92,961	276,826	53,433	54,424	55,519	56,633	56,817	0
				어린이집 운영 활성화 지원	계	13,872	3,638	10,234	2,045	2,045	2,047	2,048	2,049	0
					국 고 보 조 금	3,767	893	2,873	575	575	575	575	575	0
					시 도 비	3,230	844	2,386	477	477	477	477	477	0
					시 군 구 비	6,875	1,901	4,975	993	993	995	996	997	0
				보육돌봄서비스(인건비)	계	64,152	17,455	46,697	9,339	9,339	9,339	9,339	9,339	0
					국 고 보 조 금	32,113	8,765	23,349	4,670	4,670	4,670	4,670	4,670	0
					시 도 비	16,118	4,444	11,674	2,335	2,335	2,335	2,335	2,335	0
					시 군 구 비	15,921	4,247	11,674	2,335	2,335	2,335	2,335	2,335	0
				영유아 보육료 지원	계	223,651	58,703	164,949	30,492	30,502	34,592	34,692	34,672	0
					국 고 보 조 금	100,128	25,651	74,477	13,687	13,697	15,697	15,697	15,697	0
					시 도 비	91,198	20,376	70,822	13,564	13,564	14,564	14,564	14,564	0
					시 군 구 비	32,326	12,676	19,650	3,240	3,240	4,330	4,430	4,410	0
				어린이집 미이용아동 양육수당 지원	계	61,922	13,165	48,756	10,906	8,907	8,907	9,917	10,118	0
					국 고 보 조 금	37,011	6,567	30,444	7,089	5,089	5,089	6,089	7,089	0
					시 도 비	12,042	3,299	8,743	1,909	1,909	1,909	1,909	1,109	0
					시 군 구 비	12,868	3,299	9,569	1,909	1,910	1,910	1,920	1,921	0
				공공형 어린이집 운영비 지원	계	3,170	0	3,170	631	631	633	636	638	0
					국 고 보 조 금	1,577	0	1,577	315	315	315	315	315	0
					시 도 비	789	0	789	158	158	158	158	158	0
					시 군 구 비	804	0	804	158	158	160	163	165	0

분야 · 부문 · 정책 · 단위 · 세부사업				재원	총사업비	기투자	연 도 별 투 자 계 획					향 후	
							소 계	2015	2016	2017	2018		2019
		엄마품육아종합지원센터 건립	계	3,020	0	3,020	20	3,000	0	0	0	0	
			국 고 보 조 금	1,010	0	1,010	10	1,000	0	0	0	0	
			시 군 구 비	2,010	0	2,010	10	2,000	0	0	0	0	
		여성문화 및 건강가정 지원			3,610	0	3,610	702	712	722	732	742	0
		아이돌보미 지원사업	계	3,610	0	3,610	702	712	722	732	742	0	
			국 고 보 조 금	2,457	0	2,457	491	491	491	491	491	0	
			시 도 비	527	0	527	105	105	105	105	105	0	
			시 군 구 비	627	0	627	105	115	125	135	145	0	
		다문화가족 및 외국인 복지지원			3,581	0	3,581	713	713	716	718	720	0
		다문화가족지원센터 운영	계	3,581	0	3,581	713	713	716	718	720	0	
			기 금 보 조 금	1,189	0	1,189	238	238	238	238	238	0	
			시 도 비	318	0	318	64	64	64	64	64	0	
			시 군 구 비	2,074	0	2,074	411	412	415	417	419	0	
	노인 · 청소년				537,336	8,056	529,280	101,757	103,715	103,929	109,124	110,755	0
		노인복지증진			525,048	8,056	516,992	99,602	101,190	101,396	106,588	108,216	0
		노후 생활 지원			476,574	0	476,574	93,485	94,974	95,170	96,355	96,590	0
		노인 돌봄 종합서비스사업	계	4,143	0	4,143	836	824	826	827	829	0	
			국 고 보 조 금	2,900	0	2,900	585	577	578	579	580	0	
			시 도 비	621	0	621	125	124	124	124	124	0	
			시 군 구 비	621	0	621	125	124	124	124	124	0	
		노인 돌봄 기본서비스사업	계	3,117	0	3,117	623	623	623	623	623	0	
			국 고 보 조 금	1,908	0	1,908	382	382	382	382	382	0	
			시 도 비	449	0	449	90	90	90	90	90	0	
			시 군 구 비	761	0	761	152	152	152	152	152	0	

분야 · 부문 · 정책 · 단위 · 세부사업					재원	총사업비	기투자	연 도 별 투 자 계 획						향 후
								소 계	2015	2016	2017	2018	2019	
				기초연금 지급	계	401,277	0	401,277	79,190	80,512	80,521	80,523	80,531	0
					국 고 보 조 금	322,083	0	322,083	64,408	64,409	64,418	64,420	64,428	0
					시 도 비	16,102	0	16,102	3,220	3,220	3,220	3,220	3,220	0
					시 군 구 비	63,092	0	63,092	11,562	12,883	12,883	12,883	12,883	0
				경로의 달 행사 지원	계	85	0	85	17	17	17	17	17	0
					시 군 구 비	85	0	85	17	17	17	17	17	0
				경로 위안잔치	계	1,850	0	1,850	370	370	370	370	370	0
					시 군 구 비	1,850	0	1,850	370	370	370	370	370	0
				노인 일자리사업	계	32,982	0	32,982	6,154	6,174	6,194	7,204	7,254	0
					국 고 보 조 금	12,439	0	12,439	2,446	2,466	2,486	2,496	2,546	0
					시 도 비	8,272	0	8,272	1,254	1,254	1,254	2,254	2,254	0
					시 군 구 비	12,271	0	12,271	2,454	2,454	2,454	2,454	2,454	0
				장수수당 지원	계	6,366	0	6,366	1,152	1,210	1,270	1,334	1,400	0
					시 군 구 비	6,366	0	6,366	1,152	1,210	1,270	1,334	1,400	0
				노인장기요양보험	계	26,754	0	26,754	5,142	5,244	5,349	5,456	5,565	0
					시 도 비	12,895	0	12,895	2,478	2,527	2,578	2,630	2,682	0
					시 군 구 비	13,859	0	13,859	2,664	2,716	2,770	2,826	2,882	0
				노인복지시설 지원		45,311	8,056	37,255	5,485	5,583	5,593	9,601	10,993	0
				경로식당 무료급식	계	2,494	0	2,494	499	499	499	499	499	0
					시 도 비	415	0	415	83	83	83	83	83	0
					시 군 구 비	2,079	0	2,079	416	416	416	416	416	0
				노인복지관 운영비	계	4,372	0	4,372	874	874	874	874	874	0
					시 도 비	565	0	565	113	113	113	113	113	0
					시 군 구 비	3,807	0	3,807	761	761	761	761	761	0

분야 · 부문 · 정책 · 단위 · 세부사업					재원	총사업비	기투자	연 도 별 투 자 계 획					향 후	
								소 계	2015	2016	2017	2018		2019
		노인복지시설 기능 보강사업	계	12,768	8,056	4,712	872	960	960	960	960	0		
			국 고 보 조 금	4,454	2,294	2,160	400	440	440	440	440	0		
			시 도 비	2,233	1,153	1,080	200	220	220	220	220	0		
			시 군 구 비	6,081	4,609	1,472	272	300	300	300	300	0		
		경로당 운영비 지원	계	15,876	0	15,876	1,879	1,889	1,899	4,908	5,300	0		
			국 고 보 조 금	3,477	0	3,477	244	244	244	1,244	1,500	0		
			시 도 비	4,534	0	4,534	484	484	484	1,483	1,600	0		
			시 군 구 비	7,865	0	7,865	1,151	1,161	1,171	2,181	2,200	0		
		경로당 기능보강사업	계	9,800	0	9,800	1,360	1,360	1,360	2,360	3,360	0		
			시 군 구 비	9,800	0	9,800	1,360	1,360	1,360	2,360	3,360	0		
		장묘사업 운영				3,163	0	3,163	633	633	633	633	0	
			화장장 및 납골당 운영관리	계	3,163	0	3,163	633	633	633	633	633	0	
				시 군 구 비	3,163	0	3,163	633	633	633	633	633	0	
	청소년 건전 육성				12,288	0	12,288	2,155	2,525	2,533	2,536	2,539	0	
		청소년 보호 및 건전 육성				12,288	0	12,288	2,155	2,525	2,533	2,536	2,539	0
		청소년 보호 및 지원	계	2,100	0	2,100	419	419	420	421	422	0		
			국 고 보 조 금	728	0	728	146	146	146	146	146	0		
			기 금 보 조 금	121	0	121	24	24	24	24	24	0		
			시 도 비	66	0	66	13	13	13	13	13	0		
			시 군 구 비	1,186	0	1,186	236	236	237	238	239	0		
		청소년 수련시설 운영	계	10,188	0	10,188	1,737	2,106	2,113	2,115	2,117	0		
			지 특 보 조 금	3,940	0	3,940	788	788	788	788	788	0		
			기 금 보 조 금	1,498	0	1,498	300	300	300	300	300	0		
			시 도 비	677	0	677	135	135	135	135	135	0		
			시 군 구 비	4,073	0	4,073	514	883	890	892	894	0		

분야 · 부문 · 정책 · 단위 · 세부사업				재원	총사업비	기투자	연 도 별 투 자 계 획					향 후			
							소 계	2015	2016	2017	2018		2019		
노동					22,936	0	22,936	4,068	4,385	4,806	4,827	4,848	0		
		일자리 창출				22,936	0	22,936	4,068	4,385	4,806	4,827	4,848	0	
			공공분야 일자리 제공				22,936	0	22,936	4,068	4,385	4,806	4,827	4,848	0
			공공근로사업	계	7,272	0	7,272	1,438	1,442	1,453	1,464	1,475	0		
				시 도 비	366	0	366	72	72	73	74	75	0		
				시 군 구 비	6,906	0	6,906	1,366	1,370	1,380	1,390	1,400	0		
			사회적기업 육성	계	13,502	0	13,502	2,200	2,510	2,920	2,930	2,940	0		
				국 고 보 조 금	9,850	0	9,850	1,470	1,780	2,190	2,200	2,210	0		
				시 도 비	1,038	0	1,038	208	208	208	208	208	0		
				시 군 구 비	2,614	0	2,614	523	523	523	523	523	0		
			지역 맞춤형 일자리 창출 지원사업	계	2,162	0	2,162	430	433	433	433	433	0		
				국 고 보 조 금	1,947	0	1,947	387	390	390	390	390	0		
				시 군 구 비	215	0	215	43	43	43	43	43	0		
	주택					51,852	0	51,852	9,480	10,580	10,590	10,595	10,605	0	
		쾌적하고 살기 좋은 주거환경 조성				51,852	0	51,852	9,480	10,580	10,590	10,595	10,605	0	
			주거환경 개선				10,876	0	10,876	2,085	2,185	2,195	2,200	2,210	0
			공동주택단지 개선사업	계	10,876	0	10,876	2,085	2,185	2,195	2,200	2,210	0		
				시 군 구 비	10,876	0	10,876	2,085	2,185	2,195	2,200	2,210	0		
			저소득층 주거안정 지원				40,976	0	40,976	7,395	8,395	8,395	8,395	8,395	0
			주거급여 지원	계	40,976	0	40,976	7,395	8,395	8,395	8,395	8,395	8,395	0	
				국 고 보 조 금	32,581	0	32,581	5,716	6,716	6,716	6,716	6,716	6,716	0	
				시 도 비	4,198	0	4,198	840	840	840	840	840	840	0	
				시 군 구 비	4,198	0	4,198	840	840	840	840	840	840	0	
	보건					47,333	0	47,333	9,093	9,323	9,480	9,673	9,764	0	

분야 · 부문 · 정책 · 단위 · 세부사업				연 도 별 투 자 계 획						향 후
				소 계	2015	2016	2017	2018	2019	
	보건의료									
		보건행정								
		보건지소 및 진료소 운영								
		보건지소 운영	계							
			시 군 구 비							
		보건진료소 운영	계							
			시 군 구 비							
		건강증진								
		건강생활 실천								
		지역사회 통합건강증진	계							
			기 금 보 조 금							
			시 도 비							
			시 군 구 비							
		모자보건								
		출산 장려	계							
			시 도 비							
			시 군 구 비							
		국가예방접종	계							
			기 금 보 조 금							
			시 도 비							
			시 군 구 비							
		예방 중심의 건강관리								

분야 · 부문 · 정책 · 단위 · 세부사업					재원	총사업비	기투자	연 도 별 투 자 계 획						향 후
								소 계	2015	2016	2017	2018	2019	
				암환자 지원	계	2,274	0	2,274	436	446	452	467	472	0
					기 금 보 조 금	1,086	0	1,086	217	217	217	217	217	0
					시 도 비	326	0	326	65	65	65	65	65	0
					시 군 구 비	863	0	863	154	164	170	185	190	0
				지역보건		2,264	0	2,264	475	421	438	456	474	0
				자살예방 및 지역정신보건	계	2,264	0	2,264	475	421	438	456	474	0
					기 금 보 조 금	1,097	0	1,097	203	211	219	228	237	0
					시 도 비	329	0	329	61	63	66	68	71	0
					시 군 구 비	838	0	838	212	147	153	159	166	0
				감염병 관리		2,850	0	2,850	575	536	557	579	603	0
				취약지 방역	계	2,850	0	2,850	575	536	557	579	603	0
					시 군 구 비	2,850	0	2,850	575	536	557	579	603	0
				취약계층 주민건강관리		7,600	0	7,600	1,327	1,484	1,555	1,629	1,606	0
				만성질환 관리		5,196	0	5,196	940	987	1,037	1,089	1,143	0
				고혈압, 당뇨병 등록 · 관리 사업	계	5,196	0	5,196	940	987	1,037	1,089	1,143	0
					기 금 보 조 금	2,598	0	2,598	470	494	518	544	571	0
					시 군 구 비	2,598	0	2,598	470	494	518	544	571	0
				지역사회 통합건강증진관리		2,405	0	2,405	386	497	518	540	463	0
				지역사회 통합건강증진사업	계	2,405	0	2,405	386	497	518	540	463	0
					기 금 보 조 금	828	0	828	117	189	198	207	116	0
					시 도 비	314	0	314	35	66	68	71	74	0
					시 군 구 비	1,263	0	1,263	234	242	252	262	272	0
				농림해양수산		244,054	56,558	187,495	35,946	37,144	37,832	38,292	38,282	0
				농업 · 농촌		74,597	0	74,597	13,566	14,865	15,119	15,443	15,603	0

분야 · 부문 · 정책 · 단위 · 세부사업			재원	총사업비	기투자	연 도 별 투 자 계 획					향 후			
						소 계	2015	2016	2017	2018		2019		
		농업경쟁력 강화			61,671	0	61,671	11,134	12,352	12,533	12,784	12,868	0	
		농업인 소득 및 인력 육성	농업인 소득 및 인력 육성			7,355	0	7,355	956	1,450	1,550	1,650	1,750	0
			농업인 인력 육성	계	7,355	0	7,355	956	1,450	1,550	1,650	1,750		0
				시 도 비	558	0	558	51	127	127	127	127		0
				시 군 구 비	6,798	0	6,798	905	1,323	1,423	1,523	1,623		0
		식량 안전 생산			26,531	0	26,531	5,296	5,241	5,271	5,386	5,336	0	
		쌀소득보전 직불제사업	쌀소득보전 직불제사업	계	12,007	0	12,007	2,381	2,391	2,401	2,411	2,421		0
				국 고 보 조 금	12,007	0	12,007	2,381	2,391	2,401	2,411	2,421		0
			조건불리지역 직불제사업	계	2,600	0	2,600	500	510	520	530	540		0
				국 고 보 조 금	2,000	0	2,000	400	400	400	400	400		0
				시 도 비	150	0	150	30	30	30	30	30		0
				시 군 구 비	450	0	450	70	80	90	100	110		0
				고품질 쌀 생산 지원사업	계	9,763	0	9,763	2,000	1,921	1,921	2,001	1,921	
			시 도 비		2,766	0	2,766	568	544	544	568	544		0
			시 군 구 비		6,997	0	6,997	1,432	1,377	1,377	1,433	1,377		0
			밭농업 직불제사업	계	2,161	0	2,161	415	419	429	444	454		0
				국 고 보 조 금	2,121	0	2,121	410	411	421	435	445		0
				시 군 구 비	41	0	41	6	9	9	9	9		0
		친환경 농업육성 및 지원			27,784	0	27,784	4,882	5,661	5,712	5,748	5,782	0	
		친환경 비료 지원사업	친환경 비료 지원사업	계	12,470	0	12,470	2,471	2,471	2,492	2,513	2,523		0
				국 고 보 조 금	5,608	0	5,608	1,096	1,100	1,121	1,140	1,150		0
				시 도 비	140	0	140	26	27	28	29	29		0
				시 군 구 비	6,722	0	6,722	1,349	1,343	1,343	1,343	1,343		0

분야 · 부문 · 정책 · 단위 · 세부사업					재원	총사업비	기투자	연 도 별 투 자 계 획						향 후
								소 계	2015	2016	2017	2018	2019	
		친환경 농산물 생산단지 조성	계		10,265	0		10,265	1,495	2,182	2,189	2,196	2,203	0
			시 도 비		1,025	0		1,025	195	200	205	210	215	0
			시 군 구 비		9,240	0		9,240	1,300	1,982	1,984	1,986	1,988	0
		친환경 농업 직접지불제 지원	계		2,233	0		2,233	457	455	447	441	433	0
			국 고 보 조 금		2,158	0		2,158	456	440	430	421	411	0
			시 군 구 비		75	0		75	1	15	17	20	22	0
		친환경 인증농가 지원	계		2,817	0		2,817	459	553	583	598	623	0
			시 도 비		284	0		284	54	52	56	58	63	0
			시 군 구 비		2,533	0		2,533	405	501	527	540	560	0
		축산업 경쟁력 강화				5,567	0	5,567	1,051	1,083	1,114	1,145	1,176	0
		가축방역 및 축산물위생				2,725	0	2,725	505	525	545	565	585	0
		축산물 위생 지원	계		2,725	0		2,725	505	525	545	565	585	0
			기 금 보 조 금		1,490	0		1,490	298	298	298	298	298	0
			시 도 비		497	0		497	99	99	99	99	99	0
			시 군 구 비		738	0		738	108	128	148	168	188	0
		축산 시책 및 유통 지원				2,842	0	2,842	546	558	569	580	591	0
		축산 시책 운영 지원	계		2,842	0		2,842	546	558	569	580	591	0
			시 도 비		29	0		29	3	5	6	7	8	0
			시 군 구 비		2,813	0		2,813	543	553	563	573	583	0
		농업기술 보급				2,700	0	2,700	500	520	540	560	580	0
		특용작물 및 부존자원 개발보급				2,700	0	2,700	500	520	540	560	580	0
		6차사업 수익모델 시범	계		2,700	0		2,700	500	520	540	560	580	0
			국 고 보 조 금		1,350	0		1,350	250	260	270	280	290	0
			시 군 구 비		1,350	0		1,350	250	260	270	280	290	0

분야 · 부문 · 정책 · 단위 · 세부사업				재원	총사업비	기투자	연 도 별 투 자 계 획					향 후		
							소 계	2015	2016	2017	2018		2019	
		농특산품 경쟁력 강화			4,659	0	4,659	881	911	933	955	979	0	
			농특산물 브랜드 육성 개발			4,659	0	4,659	881	911	933	955	979	0
			향토산업 육성	계	4,659	0	4,659	881	911	933	955	979	0	
				지 특 보 조 금	2,768	0	2,768	550	551	553	555	559	0	
				시 도 비	450	0	450	70	80	90	100	110	0	
				시 군 구 비	1,441	0	1,441	261	280	290	300	310	0	
				임업 · 산촌			44,238	4,784	39,454	7,229	7,894	8,002	8,113	8,217
		친근한 숲 조성			44,238	4,784	39,454	7,229	7,894	8,002	8,113	8,217	0	
		산림자원조성	계	14,905	0	14,905	2,156	3,265	3,153	3,163	3,167	0		
			숲 가꾸기	국 고 보 조 금	9,518	0	9,518	1,884	1,888	1,908	1,918	1,922	0	
				시 도 비	4,591	0	4,591	918	918	918	918	918	0	
				시 군 구 비	1,566	0	1,566	282	300	320	330	334	0	
		사방사업		시 군 구 비	3,361	0	3,361	683	669	669	669	669	0	
			계	5,387	0	5,387	273	1,378	1,245	1,245	1,245	0		
			국 고 보 조 금	4,409	0	4,409	0	1,102	1,102	1,102	1,102	0		
			시 군 구 비	978	0	978	273	276	143	143	143	0		
		자연휴양림조성 및 운영			5,624	4,784	840	840	0	0	0	0	0	
		봉황산 자연휴양림 조성	계	5,624	4,784	840	840	0	0	0	0	0	0	
			지 특 보 조 금	2,640	2,340	300	300	0	0	0	0	0	0	
			시 도 비	992	902	90	90	0	0	0	0	0	0	
			시 군 구 비	1,992	1,542	450	450	0	0	0	0	0	0	
		산림보호 및 기반시설 확충			23,709	0	23,709	4,232	4,629	4,849	4,949	5,049	0	

분야 · 부문 · 정책 · 단위 · 세부사업					재원	총사업비	기투자	연 도 별 투 자 계 획						향 후	
								소 계	2015	2016	2017	2018	2019		
		산림병해충 방제사업	계	5,784	0	5,784	984	1,200	1,200	1,200	1,200	0			
			국 고 보 조 금	3,014	0	3,014	614	600	600	600	600	0			
			시 도 비	829	0	829	109	180	180	180	180	0			
			시 군 구 비	1,941	0	1,941	261	420	420	420	420	0			
		임도설치 및 유지관리	계	6,631	0	6,631	953	1,194	1,394	1,494	1,594	0			
			지 특 보 조 금	4,749	0	4,749	649	800	1,000	1,100	1,200	0			
			시 군 구 비	1,882	0	1,882	304	394	394	394	394	0			
		산불 방지 대책	계	11,294	0	11,294	2,295	2,234	2,254	2,255	2,255	0			
			국 고 보 조 금	1,873	0	1,873	373	360	380	380	380	0			
			시 도 비	2,562	0	2,562	447	528	528	529	529	0			
			시 군 구 비	6,859	0	6,859	1,475	1,346	1,346	1,346	1,346	0			
		해양수산 · 어촌					125,219	51,774	73,444	15,151	14,384	14,711	14,736	14,463	0
			수산업의 신성장 기반구축				21,581	875	20,706	4,540	2,748	4,561	4,573	4,284	0
			수산경영 활성화				4,043	875	3,168	631	632	634	635	635	0
			조건불리지역 수산직불제	계	4,043	875	3,168	631	632	634	635	635	0		
				국 고 보 조 금	3,223	700	2,523	505	505	505	505	505	0		
	시 도 비			242	52	189	38	38	38	38	38	0			
	시 군 구 비			578	122	456	88	90	92	93	93	0			
	안전한 수산식품 공급				6,904	0	6,904	1,804	0	1,800	1,800	1,500	0		
	수산물 산지가공 시설		계	6,904	0	6,904	1,804	0	1,800	1,800	1,500	0			
			지 특 보 조 금	3,450	0	3,450	900	0	900	900	750	0			
			시 군 구 비	3,454	0	3,454	904	0	900	900	750	0			

분야 · 부문 · 정책 · 단위 · 세부사업				재원	총사업비	기투자	연 도 별 투 자 계 획					향 후				
							소 계	2015	2016	2017	2018		2019			
			어업 경쟁력 강화		10,634	0	10,634	2,105	2,116	2,127	2,138	2,149	0			
			연근해어선 감척	계	5,000	0	5,000	1,000	1,000	1,000	1,000	1,000	0			
				국 고 보 조 금	4,000	0	4,000	800	800	800	800	800	0			
				시 군 구 비	1,000	0	1,000	200	200	200	200	200	0			
			다목적 인양기 설치	계	5,634	0	5,634	1,105	1,116	1,127	1,138	1,149	0			
				지 특 보 조 금	4,500	0	4,500	880	890	900	910	920	0			
				시 군 구 비	1,134	0	1,134	225	226	227	228	229	0			
			기르는어업 육성				29,250	0	29,250	5,573	5,903	5,914	5,925	5,936	0	
				친환경양식 지원 및 자원 조성				19,703	0	19,703	3,914	3,931	3,942	3,953	3,964	0
				자율관리어업 육성사업	계	3,869	0	3,869	761	762	772	782	792	0		
	국 고 보 조 금	2,110			0	2,110	422	422	422	422	422	0				
	시 군 구 비	1,759			0	1,759	339	340	350	360	370	0				
	배합사료 시범지역 지원사업	계		8,434	0	8,434	1,687	1,687	1,687	1,687	1,687	0				
		국 고 보 조 금		5,060	0	5,060	1,012	1,012	1,012	1,012	1,012	0				
		시 군 구 비		3,374	0	3,374	675	675	675	675	675	0				
	패류종묘 중간육성장 조성사업	계		2,920	0	2,920	584	584	584	584	584	0				
		국 고 보 조 금		2,630	0	2,630	526	526	526	526	526	0				
		시 군 구 비		290	0	290	58	58	58	58	58	0				
	굴 인공종묘 생산 · 보급	계		2,000	0	2,000	400	400	400	400	400	0				
		시 도 비		1,000	0	1,000	200	200	200	200	200	0				
		시 군 구 비		1,000	0	1,000	200	200	200	200	200	0				
	수산종묘 매입 방류	계		2,481	0	2,481	483	498	499	500	501	0				
		지 특 보 조 금		1,800	0	1,800	360	360	360	360	360	0				
		시 도 비		321	0	321	45	69	69	69	69	0				
		시 군 구 비	360	0	360	78	69	70	71	72	0					

분야 · 부문 · 정책 · 단위 · 세부사업					재원	총사업비	기투자	연 도 별 투 자 계 획						향 후
								소 계	2015	2016	2017	2018	2019	
			해양환경 보전			9,547	0	9,547	1,659	1,972	1,972	1,972	1,972	0
			불법어업 지도 단속 및 관공선 운영	계		5,427	0	5,427	1,027	1,100	1,100	1,100	1,100	0
				시 군 구 비		5,427	0	5,427	1,027	1,100	1,100	1,100	1,100	0
			양식어장 정화	계		960	0	960	0	240	240	240	240	0
				지 특 보 조 금		480	0	480	0	120	120	120	120	0
				시 군 구 비		480	0	480	0	120	120	120	120	0
			해양쓰레기 정화사업	계		3,160	0	3,160	632	632	632	632	632	0
				지 특 보 조 금		1,580	0	1,580	316	316	316	316	316	0
				시 군 구 비		1,580	0	1,580	316	316	316	316	316	0
			행복섬 만들기			74,388	50,900	23,488	5,038	5,733	4,236	4,239	4,243	0
			도서민 복지 증진			13,299	0	13,299	2,648	2,661	2,661	2,663	2,665	0
			여객선 운임 지원	계		13,299	0	13,299	2,648	2,661	2,661	2,663	2,665	0
				국 고 보 조 금		3,484	0	3,484	697	697	697	697	697	0
				시 도 비		1,742	0	1,742	348	348	348	348	348	0
				시 군 구 비		8,072	0	8,072	1,602	1,616	1,616	1,618	1,620	0
			어항시설정비			61,089	50,900	10,190	2,390	3,072	1,574	1,575	1,577	0
			지방어항 건설	계		52,500	50,900	1,600	100	1,500	0	0	0	0
				국 고 보 조 금		4,430	4,430	0	0	0	0	0	0	0
				지 특 보 조 금		33,936	33,086	850	50	800	0	0	0	0
				시 도 비		10,588	10,388	200	0	200	0	0	0	0
				시 군 구 비		3,545	2,995	550	50	500	0	0	0	0
			어항(국가, 지방) 유지관리	계		4,103	0	4,103	818	819	821	822	824	0
				시 군 구 비		4,103	0	4,103	818	819	821	822	824	0

분야 · 부문 · 정책 · 단위 · 세부사업					재원	총사업비	기투자	연 도 별 투 자 계 획						향 후		
								소 계	2015	2016	2017	2018	2019			
				육지지역 소규모 시설	계	3,286	0	3,286	272	754	754	754	754	0		
					시 도 비	200	0	200	0	50	50	50	50	0		
					시 군 구 비	3,086	0	3,086	272	704	704	704	704	0		
				복합다기능 부잔교 시설	계	1,200	0	1,200	1,200	0	0	0	0	0		
					지 특 보 조 금	960	0	960	960	0	0	0	0	0		
					시 군 구 비	240	0	240	240	0	0	0	0	0		
산업 · 중소기업						4,292	0	4,292	842	860	862	863	865	0		
	산업 · 중소기업일반					4,292	0	4,292	842	860	862	863	865	0		
		지역경제 활성화					4,292	0	4,292	842	860	862	863	865	0	
			중소기업 육성 지원					4,292	0	4,292	842	860	862	863	865	0
				중소기업 및 소상공인 육성	계	4,292	0	4,292	842	860	862	863	865	0		
					시 군 구 비	4,292	0	4,292	842	860	862	863	865	0		
수송및교통						511,712	65,674	446,038	70,424	90,979	91,121	93,534	99,980	0		
	도로					374,259	61,442	312,816	43,963	64,420	64,454	66,768	73,211	0		
		도로교통망 구축					189,493	41,749	147,744	19,300	28,154	26,350	34,690	39,250	0	
			도시균형발전 도로망 확충					189,493	41,749	147,744	19,300	28,154	26,350	34,690	39,250	0
				미평~만흥 도로 확포장공사	계	23,000	20,100	2,900	2,900	0	0	0	0	0		
					시 군 구 비	23,000	20,100	2,900	2,900	0	0	0	0	0		
				무선~여천초등학교 도로 개설	계	10,000	4,100	5,900	3,500	2,400	0	0	0	0		
					시 군 구 비	10,000	4,100	5,900	3,500	2,400	0	0	0	0		
			진두~조선소 도로 확포장공사	계	14,650	10,800	3,850	2,000	1,850	0	0	0	0			
				시 군 구 비	14,650	10,800	3,850	2,000	1,850	0	0	0	0			
			상봉~여흥 군도 확장	계	5,500	140	5,360	500	1,360	1,000	2,500	0	0			
				시 군 구 비	5,500	140	5,360	500	1,360	1,000	2,500	0	0			

분야 · 부문 · 정책 · 단위 · 세부사업					재원	총사업비	기투자	연 도 별 투 자 계 획						향 후
								소 계	2015	2016	2017	2018	2019	
				여산~규포 농어촌도로 확장	계	5,193	4,193	1,000	300	300	400	0	0	0
					시 군 구 비	5,193	4,193	1,000	300	300	400	0	0	0
				소라면 중촌~조산 농어촌도로 확장	계	4,000	60	3,940	300	1,000	1,000	1,640	0	0
					시 군 구 비	4,000	60	3,940	300	1,000	1,000	1,640	0	0
				부당이득금 반환 및 미불용지 보상	계	3,250	0	3,250	650	650	650	650	650	0
					시 군 구 비	3,250	0	3,250	650	650	650	650	650	0
				만흥~오천 도로 개설	계	26,000	0	26,000	1,000	7,000	10,000	8,000	0	0
					시 군 구 비	26,000	0	26,000	1,000	7,000	10,000	8,000	0	0
				화양면 화동도로 확장	계	3,200	150	3,050	950	500	500	1,100	0	0
					시 군 구 비	3,200	150	3,050	950	500	500	1,100	0	0
				국도17호선~월산교차로 확장	계	5,000	60	4,940	2,000	1,540	1,400	0	0	0
					시 군 구 비	5,000	60	4,940	2,000	1,540	1,400	0	0	0
				웅천~소호 도로 개설	계	80,800	100	80,700	2,500	10,000	10,000	20,000	38,200	0
					시 군 구 비	80,800	100	80,700	2,500	10,000	10,000	20,000	38,200	0
				돌산읍 굴전~진모 도로 확장	계	3,000	200	2,800	0	800	800	800	400	0
					시 군 구 비	3,000	200	2,800	0	800	800	800	400	0
				덕양~봉두 도로 확장	계	4,100	1,800	2,300	1,500	800	0	0	0	0
					시 군 구 비	4,100	1,800	2,300	1,500	800	0	0	0	0
				돌산읍 상하동 도로 확장	계	2,800	0	2,800	1,700	500	600	0	0	0
					시 군 구 비	2,800	0	2,800	1,700	500	600	0	0	0
				도심 도로망 구축		118,330	14,818	103,512	9,577	24,240	25,505	17,850	26,340	0
				도심 교통난 해소를 위한 도로망 확충		118,330	14,818	103,512	9,577	24,240	25,505	17,850	26,340	0
				국동 선진자동차~전남대 도로 개설	계	7,100	500	6,600	500	1,000	1,000	2,000	2,100	0
					시 군 구 비	7,100	500	6,600	500	1,000	1,000	2,000	2,100	0

분야 · 부문 · 정책 · 단위 · 세부사업					재원	총사업비	기투자	연 도 별 투 자 계 획						향 후
								소 계	2015	2016	2017	2018	2019	
				봉강동 벚수골 도로 개설	계	2,250	1,783	467	467	0	0	0	0	0
					시 군 구 비	2,250	1,783	467	467	0	0	0	0	0
				광무동 가압장 인근 도로 개설	계	6,600	25	6,575	500	2,000	4,075	0	0	0
					시 군 구 비	6,600	25	6,575	500	2,000	4,075	0	0	0
				광무동 럭키아파트~진남초교 도로 개설	계	2,500	2,020	480	480	0	0	0	0	0
					시 군 구 비	2,500	2,020	480	480	0	0	0	0	0
				율촌제1산단~율촌면소재지 도로 개설	계	7,500	1,000	6,500	2,000	500	1,000	1,000	2,000	0
					시 군 구 비	7,500	1,000	6,500	2,000	500	1,000	1,000	2,000	0
				봉산동 도시계획도로(자동차 매매상사인근) 개설	계	4,000	2,360	1,640	700	940	0	0	0	0
					시 군 구 비	4,000	2,360	1,640	700	940	0	0	0	0
				도시계획 도로사업	계	3,530	3,430	100	100	0	0	0	0	0
					시 도 비	100	100	0	0	0	0	0	0	0
					시 군 구 비	3,430	3,330	100	100	0	0	0	0	0
				동문우체국~자산공원 도로 개설	계	28,550	2,080	26,470	500	5,000	5,000	5,000	10,970	0
					시 군 구 비	28,550	2,080	26,470	500	5,000	5,000	5,000	10,970	0
				산단로(삼동~남수) 확장	계	4,500	1,050	3,450	2,000	1,000	450	0	0	0
					시 군 구 비	4,500	1,050	3,450	2,000	1,000	450	0	0	0
				모사금 해수욕장 진입도로 개설	계	2,900	520	2,380	800	700	880	0	0	0
					시 군 구 비	2,900	520	2,380	800	700	880	0	0	0
				여서동 대치마을 도로 개설	계	3,500	50	3,450	1,000	1,000	1,000	450	0	0
					시 군 구 비	3,500	50	3,450	1,000	1,000	1,000	450	0	0
				쌍봉사거리~원학동 도로	계	3,000	0	3,000	200	1,000	1,000	800	0	0
					시 군 구 비	3,000	0	3,000	200	1,000	1,000	800	0	0

분야 · 부문 · 정책 · 단위 · 세부사업					재원	총사업비	기투자	연 도 별 투 자 계 획						향 후	
								소 계	2015	2016	2017	2018	2019		
		운천~문수주공아파트 도로 확장	계	3,200	0	3,200	200	1,000	1,000	1,000	0	0			
			시 군 구 비	3,200	0	3,200	200	1,000	1,000	1,000	0	0			
		서교동 열두골목 도로 개설	계	4,200	0	4,200	30	1,000	1,000	1,000	1,170	0			
			시 군 구 비	4,200	0	4,200	30	1,000	1,000	1,000	1,170	0			
		한려초교~시전동 도로 개설	계	35,000	0	35,000	100	7,600	7,600	7,600	12,100	0			
			시 군 구 비	35,000	0	35,000	100	7,600	7,600	7,600	12,100	0			
		도로교통망 구축				66,435	4,875	61,560	15,086	12,026	12,599	14,228	7,621	0	
			도로망 정비 및 관리				43,941	0	43,941	4,021	10,614	11,045	12,519	5,741	0
			도로 정비 및 유지 관리사업	계	11,883	0	11,883	1,946	2,141	2,355	2,591	2,850	0		
				시 군 구 비	11,883	0	11,883	1,946	2,141	2,355	2,591	2,850	0		
			기존도로 구조개선 및 유지 관리사업	계	8,150	0	8,150	1,335	1,469	1,615	1,777	1,955	0		
				시 군 구 비	8,150	0	8,150	1,335	1,469	1,615	1,777	1,955	0		
	시내일원 보도 정비공사		계	3,907	0	3,907	640	704	774	852	937	0			
			시 군 구 비	3,907	0	3,907	640	704	774	852	937	0			
	오동도~여자만 자전거 도로 개설 사업		계	20,000	0	20,000	3,000	6,300	6,300	4,400	0	0			
			시 군 구 비	20,000	0	20,000	3,000	6,300	6,300	4,400	0	0			
	도로시설물 정비				22,495	4,875	17,620	11,065	1,412	1,554	1,709	1,880	0		
			교량 및 고가교 시설물 정비 공사	계	7,795	0	7,795	1,240	1,412	1,554	1,709	1,880	0		
				시 군 구 비	7,795	0	7,795	1,240	1,412	1,554	1,709	1,880	0		
		남산초교앞 급경사지 붕괴위험지역 정비공사	계	14,700	4,875	9,825	9,825	0	0	0	0	0			
			국 고 보 조 금	5,250	800	4,450	4,450	0	0	0	0	0			
				시 군 구 비	9,450	4,075	5,375	5,375	0	0	0	0	0		
	대중교통 · 물류등기타					137,454	4,232	133,222	26,461	26,559	26,667	26,765	26,769	0	
		대중교통 육성 지원 및 안전강화				137,454	4,232	133,222	26,461	26,559	26,667	26,765	26,769	0	

분야 · 부문 · 정책 · 단위 · 세부사업				재원	총사업비	기투자	연 도 별 투 자 계 획					향 후			
							소 계	2015	2016	2017	2018		2019		
			대중교통 및 운수업체 재정 지원		124,819	0	124,819	24,765	24,862	24,967	25,064	25,161	0		
			대중교통 활성화사업	계	34,563	0	34,563	6,865	6,887	6,917	6,937	6,957	0		
				시 도 비	7,074	0	7,074	1,414	1,415	1,415	1,415	1,415	0		
				시 군 구 비	27,489	0	27,489	5,451	5,472	5,502	5,522	5,542	0		
				운수업체 유가보조금 지원	계	85,500	0	85,500	17,000	17,050	17,100	17,150	17,200	0	
				시 군 구 비	85,500	0	85,500	17,000	17,050	17,100	17,150	17,200	0		
				교통약자 콜택시 구입사업	계	4,756	0	4,756	900	925	950	977	1,004	0	
					시 도 비	500	0	500	100	100	100	100	100	0	
			시 군 구 비		4,256	0	4,256	800	825	850	877	904	0		
			대중교통 서비스 개선		8,496	4,232	4,264	868	870	872	874	780	0		
			저상버스 구입	계	8,496	4,232	4,264	868	870	872	874	780	0		
				국 고 보 조 금	3,852	1,992	1,860	372	372	372	372	372	0		
				시 도 비	2,360	1,120	1,240	248	248	248	248	248	0		
				시 군 구 비	2,284	1,120	1,164	248	250	252	254	160	0		
			교통안전시설 확충 및 관리		4,138	0	4,138	828	828	828	828	828	0		
				교통안전시설물 설치 및 관리	계	4,138	0	4,138	828	828	828	828	828	0	
					시 군 구 비	4,138	0	4,138	828	828	828	828	828	0	
국토및지역개발					534,523	193,413	341,110	64,569	63,466	74,776	69,266	69,032	0		
	수자원				14,300	0	14,300	2,280	2,930	2,930	2,930	3,230	0		
		하천 정비				14,300	0	14,300	2,280	2,930	2,930	2,930	3,230	0	
			소하천 정비				14,300	0	14,300	2,280	2,930	2,930	2,930	3,230	0
				소하천 정비사업	계	11,400	0	11,400	1,700	2,350	2,350	2,350	2,650	0	
					지 특 보 조 금	6,400	0	6,400	850	1,350	1,350	1,350	1,500	0	
					시 군 구 비	5,000	0	5,000	850	1,000	1,000	1,000	1,150	0	

분야 · 부문 · 정책 · 단위 · 세부사업					재원	총사업비	기투자	연 도 별 투 자 계 획						향 후
								소 계	2015	2016	2017	2018	2019	
				소하천 유지관리	계	2,900	0	2,900	580	580	580	580	580	0
					시 군 구 비	2,900	0	2,900	580	580	580	580	580	0
				지역및도시		518,081	193,413	324,668	61,942	60,088	71,398	65,887	65,352	0
				균형있는 지역개발		214,866	123,943	90,923	22,674	7,741	15,311	27,011	18,186	0
				도서종합개발사업		214,866	123,943	90,923	22,674	7,741	15,311	27,011	18,186	0
				금오도~안도간 연도교 접속 도로 공사	계	6,800	5,662	1,138	1,138	0	0	0	0	0
					시 도 비	4,250	4,250	0	0	0	0	0	0	0
					시 군 구 비	2,550	1,412	1,138	1,138	0	0	0	0	0
				3차 도서종합개발	계	141,952	85,601	56,351	6,700	4,900	12,470	24,170	8,111	0
					지 특 보 조 금	93,179	61,568	31,611	5,000	3,000	7,000	11,000	5,611	0
					시 도 비	24,065	11,995	12,070	800	900	3,000	6,170	1,200	0
					시 군 구 비	24,708	12,038	12,670	900	1,000	2,470	7,000	1,300	0
				도서지역 소규모 시설	계	3,794	0	3,794	1,894	475	475	475	475	0
					시 도 비	80	0	80	0	20	20	20	20	0
					시 군 구 비	3,714	0	3,714	1,894	455	455	455	455	0
				동도~서도간 연도교 가설	계	45,619	32,680	12,939	12,939	0	0	0	0	0
					지 특 보 조 금	31,933	22,876	9,057	9,057	0	0	0	0	0
					시 도 비	6,843	4,902	1,941	1,941	0	0	0	0	0
					시 군 구 비	6,843	4,902	1,941	1,941	0	0	0	0	0
				365 생일섬 지정 사업	계	16,701	0	16,701	3	2,366	2,366	2,366	9,600	0
					국 고 보 조 금	11,688	0	11,688	0	1,656	1,656	1,656	6,720	0
					시 도 비	2,505	0	2,505	0	355	355	355	1,440	0
					시 군 구 비	2,508	0	2,508	3	355	355	355	1,440	0
				도시관리계획 및 개발		28,000	7,499	20,501	5,501	7,000	7,000	1,000	0	0

분야 · 부문 · 정책 · 단위 · 세부사업				재원	총사업비	기투자	연 도 별 투 자 계 획					향 후		
							소 계	2015	2016	2017	2018		2019	
		도시개발 사업추진				28,000	7,499	20,501	5,501	7,000	7,000	1,000	0	0
		돌산읍 소재지 종합 정비사업	계	10,000	7,499	2,501	2,501	0	0	0	0	0	0	
			지 특 보 조 금	7,000	5,249	1,751	1,751	0	0	0	0	0	0	
			시 군 구 비	3,000	2,250	750	750	0	0	0	0	0	0	
			문수2지구 도로개설공사			계	18,000	0	18,000	3,000	7,000	7,000	1,000	0
		시 군 구 비	18,000	0	18,000	3,000	7,000	7,000	1,000	0	0	0		
		농업기반시설 확충				28,693	22,571	6,122	3,322	1,400	1,400	0	0	0
		농촌마을 종합개발				12,665	11,411	1,254	1,254	0	0	0	0	0
		농촌마을 종합개발	계	12,665	11,411	1,254	1,254	0	0	0	0	0	0	0
			국 고 보 조 금	7	7	0	0	0	0	0	0	0	0	0
	지 특 보 조 금		8,819	7,941	878	878	0	0	0	0	0	0	0	
	시 도 비		82	82	0	0	0	0	0	0	0	0	0	
	시 군 구 비		3,757	3,380	376	376	0	0	0	0	0	0	0	
	농촌생활환경정비				8,582	8,446	136	136	0	0	0	0	0	
	농촌생활환경 정비(정주면) 사업	계	8,582	8,446	136	136	0	0	0	0	0	0	0	
		지 특 보 조 금	6,006	5,911	95	95	0	0	0	0	0	0	0	
		시 도 비	82	82	0	0	0	0	0	0	0	0	0	
		시 군 구 비	2,494	2,453	41	41	0	0	0	0	0	0	0	
	농업생산기반				7,446	2,714	4,732	1,932	1,400	1,400	0	0	0	
	소규모 농촌용수개발사업	계	4,446	2,714	1,732	1,732	0	0	0	0	0	0	0	
		지 특 보 조 금	3,112	1,900	1,212	1,212	0	0	0	0	0	0	0	
		시 군 구 비	1,334	814	520	520	0	0	0	0	0	0	0	
		복산지구 배수 개선사업	계	3,000	0	3,000	200	1,400	1,400	0	0	0	0	
			국 고 보 조 금	3,000	0	3,000	200	1,400	1,400	0	0	0	0	

분야 · 부문 · 정책 · 단위 · 세부사업			재원	총사업비	기투자	연 도 별 투 자 계 획					향 후			
						소 계	2015	2016	2017	2018		2019		
	지역개발건설			34,856	0	34,856	7,000	6,856	7,000	7,000	7,000	0		
		소규모 지역개발			34,856	0	34,856	7,000	6,856	7,000	7,000	7,000	0	
		마을 안길 정비	계	10,000	0	10,000	2,000	2,000	2,000	2,000	2,000	2,000	0	
			시 도 비	500	0	500	100	100	100	100	100	100	0	
			시 군 구 비	9,500	0	9,500	1,900	1,900	1,900	1,900	1,900	1,900	0	
		농로 정비	계	7,000	0	7,000	1,400	1,400	1,400	1,400	1,400	1,400	0	
			시 도 비	500	0	500	100	100	100	100	100	100	0	
			시 군 구 비	6,500	0	6,500	1,300	1,300	1,300	1,300	1,300	1,300	0	
		소규모 시설 정비	계	17,856	0	17,856	3,600	3,456	3,600	3,600	3,600	3,600	0	
			시 도 비	500	0	500	100	100	100	100	100	100	0	
			시 군 구 비	17,356	0	17,356	3,500	3,356	3,500	3,500	3,500	3,500	0	
		도시개발 활성화			32,060	0	32,060	4,991	6,507	6,665	6,819	7,077	0	
			저탄소 친환경 조명등 설치			32,060	0	32,060	4,991	6,507	6,665	6,819	7,077	0
			도로 조명등 유지관리	계	17,675	0	17,675	3,591	3,591	3,498	3,498	3,498	3,498	0
	시 군 구 비			17,675	0	17,675	3,591	3,591	3,498	3,498	3,498	3,498	0	
	읍 · 면 · 동 보안등 유지 관리		계	7,522	0	7,522	1,400	1,450	1,503	1,557	1,613	1,613	0	
			시 군 구 비	7,522	0	7,522	1,400	1,450	1,503	1,557	1,613	1,613	0	
	고효율 친환경 가로등 교체		계	6,862	0	6,862	0	1,465	1,665	1,765	1,967	1,967	0	
			시 군 구 비	6,862	0	6,862	0	1,465	1,665	1,765	1,967	1,967	0	
	공원조성 및 운영			22,800	21,800	1,000	1,000	0	0	0	0	0		
		공원조성			22,800	21,800	1,000	1,000	0	0	0	0	0	
		GS칼텍스 사회공헌사업 보상	계	22,800	21,800	1,000	1,000	0	0	0	0	0	0	
			시 군 구 비	22,800	21,800	1,000	1,000	0	0	0	0	0	0	
	푸른녹지 공간 조성			10,545	0	10,545	2,066	2,096	2,114	2,129	2,141	0		

분야 · 부문 · 정책 · 단위 · 세부사업				재원	총사업비	기투자	연 도 별 투 자 계 획					향 후		
							소 계	2015	2016	2017	2018		2019	
			가로수 조성관리		5,930	0	5,930	1,171	1,181	1,189	1,194	1,196	0	
				가로수 조성사업	계	5,930	0	5,930	1,171	1,181	1,189	1,194	1,196	0
					지 특 보 조 금	3,250	0	3,250	650	650	650	650	650	0
					시 도 비	975	0	975	195	195	195	195	195	0
					시 군 구 비	1,705	0	1,705	326	336	344	349	351	0
		도시녹화 조성관리		4,615	0	4,615	895	915	925	935	945	0		
			녹지대 및 자투리땅 경관 조성관리	계	4,615	0	4,615	895	915	925	935	945	0	
				지 특 보 조 금	750	0	750	150	150	150	150	150	0	
				시 도 비	225	0	225	45	45	45	45	45	0	
				시 군 구 비	3,640	0	3,640	700	720	730	740	750	0	
		쾌적한 공원 조성				146,261	17,600	128,661	15,388	28,488	31,908	21,928	30,948	0
			도시공원 조성 관리		143,761	17,600	126,161	14,888	27,988	31,408	21,428	30,448	0	
				도시공원 관리	계	1,041	0	1,041	168	188	208	228	248	0
		시 군 구 비			1,041	0	1,041	168	188	208	228	248	0	
			남산공원 조성사업	계	8,600	4,400	4,200	2,000	2,200	0	0	0	0	
				시 군 구 비	8,600	4,400	4,200	2,000	2,200	0	0	0	0	
			재해위험지구 정비	계	13,220	13,200	20	20	0	0	0	0	0	
				국 고 보 조 금	7,930	7,920	10	10	0	0	0	0	0	
				시 군 구 비	5,290	5,280	10	10	0	0	0	0	0	
			철도폐선부지 공원조성사업	계	96,200	500	95,700	10,000	10,000	20,200	20,200	35,300	0	
				시 군 구 비	96,200	500	95,700	10,000	10,000	20,200	20,200	35,300	0	
			무선공원 조성사업	계	18,800	0	18,800	4,400	4,400	10,000	0	0	0	
				시 군 구 비	18,800	0	18,800	4,400	4,400	10,000	0	0	0	

분야 · 부문 · 정책 · 단위 · 세부사업					재원	총사업비	기투자	연 도 별 투 자 계 획						향 후		
								소 계	2015	2016	2017	2018	2019			
				안산공원 조성사업	계	5,900	500	5,900	1,000	1,000	1,000	1,000	1,400	0		
					시 군 구 비	5,900	500	5,900	1,000	1,000	1,000	1,000	1,400	0		
		오동도 운영					2,500	0	2,500	500	500	500	500	500	0	
				국립공원 사업	계	2,500	0	2,500	500	500	500	500	500	0		
					시 군 구 비	2,500	0	2,500	500	500	500	500	500	0		
		산업단지					2,142	0	2,142	347	448	448	449	450	0	
			산업단지 활성화 지원					2,142	0	2,142	347	448	448	449	450	0
				지역산업단지 지원					2,142	0	2,142	347	448	448	449	450
					산단 운영 지원	계	2,142	0	2,142	347	448	448	449	450	0	
						지 특 보 조 금	502	0	502	100	100	100	101	101	0	
						시 군 구 비	1,640	0	1,640	247	348	348	348	349	0	

세부사업계획서

회계연도 : 2015년

회계구분 : 특별회계

분 야 : 전체

부 문 : 전체

(단위 : 백만원)

분야·부문·정책·단위·세부사업			재원	총사업비	기투자	연 도 별 투 자 계 획					향 후			
						소 계	2015	2016	2017	2018		2019		
합 계			계	982,525	614,437	350,695	49,612	98,772	67,937	68,199	66,175	17,394		
			국 고 보 조 금	40,397	4,531	35,866	7,698	9,605	6,563	6,000	6,000	0		
			지 특 보 조 금	45,231	11,961	28,270	1,517	3,866	7,453	9,471	5,963	5,000		
			기 금 보 조 금	14,216	0	14,216	1,616	7,100	3,100	1,200	1,200	0		
			시 도 비	858	536	323	84	105	45	0	89	0		
			시 군 구 비	881,823	597,409	272,020	38,697	78,096	50,776	51,528	52,923	12,394		
환경보호				242,331	38,411	186,526	32,339	36,007	38,788	40,704	38,689	17,394		
	상하수도·수질			242,331	38,411	186,526	32,339	36,007	38,788	40,704	38,689	17,394		
		상수도운영			106,821	31,938	57,489	7,886	9,857	13,753	14,504	11,489	17,394	
			상수도시설 개량사업			83,297	19,540	46,363	3,425	6,266	13,653	14,504	8,515	17,394
			유수율 제고사업	계	23,700	11,850	5,000	1,000	1,000	1,000	1,000	1,000	6,850	
				시 군 구 비	23,700	11,850	5,000	1,000	1,000	1,000	1,000	1,000	6,850	
			둔덕,학용정수장 고도처리시설공사	계	53,097	4,690	37,863	0	5,266	12,653	13,504	6,440	10,544	
				지 특 보 조 금	31,553	3,282	23,271	0	2,466	7,453	9,471	3,881	5,000	
				시 군 구 비	21,544	1,408	14,592	0	2,800	5,200	4,033	2,559	5,544	
			남수~둔덕간 송수관로 교체공사	계	6,500	3,000	3,500	2,425	0	0	0	1,075	0	
				시 군 구 비	6,500	3,000	3,500	2,425	0	0	0	1,075	0	

분야 · 부문 · 정책 · 단위 · 세부사업				재원	총사업비	기투자	연 도 별 투 자 계 획					향 후			
							소 계	2015	2016	2017	2018		2019		
			상수도 시설 확장		21,029	12,398	8,631	3,066	2,591	0	0	2,974	0		
			농어촌지역 3단계 상수도 확충사업	계	6,974	0	6,974	2,000	2,000	0	0	2,974	0		
				지 특 보 조 금	4,882	0	4,882	1,400	1,400	0	0	2,082	0		
				시 도 비		0			0	0		0			
				시 군 구 비	2,092	0	2,092	600	600	0	0	892	0		
			농어촌 지역 제2단계 상수도 확충사업	계	7,346	5,180	2,166	2,166	0	0	0	0	0		
				지 특 보 조 금	5,143	3,626	1,517	1,517	0	0	0	0	0		
				시 도 비	220	155	65	65	0	0	0	0	0		
				시 군 구 비	1,983	1,399	584	584	0	0	0	0	0		
			백야도 도서식수원 개발사업	계	5,609	4,518	1,091	500	591	0	0	0	0		
				지 특 보 조 금	3,163	3,163	0	0	0	0	0	0	0		
				시 군 구 비	2,446	1,355	1,091	500	591	0	0	0	0		
			화태도 도서식수원 개발사업	계	3,100	2,700	400	400	0	0	0	0	0		
				지 특 보 조 금	1,890	1,890	0	0	0	0	0	0	0		
				시 군 구 비	1,210	810	400	400	0	0	0	0	0		
			소규모 수선사업				2,495	0	2,495	1,395	1,000	100	0	0	0
				시내 급수시설 수선사업	계	2,495	0	2,495	1,395	1,000	100	0	0	0	0
					시 군 구 비	2,495	0	2,495	1,395	1,000	100	0	0	0	0

분야 · 부문 · 정책 · 단위 · 세부사업				재원	총사업비	기투자	연 도 별 투 자 계 획					향 후			
							소 계	2015	2016	2017	2018		2019		
		하수처리 기반구축				52,010	6,473	45,537	9,953	11,650	8,534	7,700	7,700	0	
			하수관거 정비				33,428	0	33,428	6,733	8,895	5,600	6,100	6,100	0
			하수관거 정비사업	계	10,523	0	10,523	4,028	4,095	800	800	800	0		
				국 고 보 조 금	6,523	0	6,523	3,228	3,295	0	0	0	0		
				시 군 구 비	4,000	0	4,000	800	800	800	800	800	0		
			하수관거 정비 BTL사업 임대료	계	22,905	0	22,905	2,705	4,800	4,800	5,300	5,300	0		
				국 고 보 조 금	16,460	0	16,460	1,460	3,500	3,500	4,000	4,000	0		
				시 군 구 비	6,445	0	6,445	1,245	1,300	1,300	1,300	1,300	0		
			하수관로 준설 및 보수				2,400	0	2,400	500	500	400	500	500	0
			하수관거 준설사업	계	2,400	0	2,400	500	500	400	500	500	0		
				시 군 구 비	2,400	0	2,400	500	500	400	500	500	0		
			농어촌 마을하수도 정비				10,932	6,473	4,459	1,470	1,255	1,534	100	100	0
			농어촌 마을하수도 정비사업	계	410	0	410	100	100	10	100	100	0		
				시 군 구 비	410	0	410	100	100	10	100	100	0		
				울촌면단위 하수도시설사업	계	10,492	6,473	4,019	1,340	1,155	1,524	0	0	0	
					국 고 보 조 금	7,405	4,531	2,874	1,000	811	1,063	0	0	0	
					시 도 비	479	381	99	9	45	45	0	0	0	
					시 군 구 비	2,608	1,561	1,047	331	300	417	0	0	0	

분야 · 부문 · 정책 · 단위 · 세부사업					재원	총사업비	기투자	연 도 별 투 자 계 획						향 후
								소 계	2015	2016	2017	2018	2019	
			농어촌 마을하수도 신설사업	계		30	0	30	30	0	0	0	0	0
				국 고 보 조 금		10	0	10	10	0	0	0	0	0
				시 도 비		10	0	10	10	0	0	0	0	0
				시 군 구 비		10	0	10	10	0	0	0	0	0
			생활민원 하수시설 정비			5,000	0	5,000	1,000	1,000	1,000	1,000	1,000	0
			생활민원처리 하수도사업	계		2,500	0	2,500	500	500	500	500	500	0
				시 군 구 비		2,500	0	2,500	500	500	500	500	500	0
			기존 하수관거 개보수사업	계		2,500	0	2,500	500	500	500	500	500	0
				시 군 구 비		2,500	0	2,500	500	500	500	500	500	0
			여수시 하수도정비 기본계획 변경			250	0	250	250	0	0	0	0	0
			여수시 하수도정비 기본계획 변경	계		250	0	250	250	0	0	0	0	0
				시 군 구 비		250	0	250	250	0	0	0	0	0
			하수종말처리장 운영			72,500	0	72,500	12,300	12,300	14,300	16,300	17,300	0
			처리장 시설물 관리			72,500	0	72,500	12,300	12,300	14,300	16,300	17,300	0
			하수종말처리장 운영	계		71,000	0	71,000	12,000	12,000	14,000	16,000	17,000	0
				시 군 구 비		71,000	0	71,000	12,000	12,000	14,000	16,000	17,000	0
			처리장 및 중계펌프장 개량 사업	계		1,500	0	1,500	300	300	300	300	300	0
				시 군 구 비		1,500	0	1,500	300	300	300	300	300	0

분야 · 부문 · 정책 · 단위 · 세부사업				재원	총사업비	기투자	연 도 별 투 자 계 획					향 후	
							소 계	2015	2016	2017	2018		2019
		마을하수처리장운영			11,000	0	11,000	2,200	2,200	2,200	2,200	2,200	0
		마을하수도정비			11,000	0	11,000	2,200	2,200	2,200	2,200	2,200	0
		소규모 마을 하수도 개량사업	계	11,000	0	11,000	2,200	2,200	2,200	2,200	2,200	2,200	0
			국 고 보 조 금	10,000	0	10,000	2,000	2,000	2,000	2,000	2,000	2,000	0
			시 군 구 비	1,000	0	1,000	200	200	200	200	200	200	0
사회복지					23,243	0	23,243	4,551	4,549	4,547	4,799	4,797	0
	기초생활보장			23,243	0	23,243	4,551	4,549	4,547	4,799	4,797	0	
	저소득층 의료급여		23,243	0	23,243	4,551	4,549	4,547	4,799	4,797	0		
		저소득층 의료급여 지원		23,243	0	23,243	4,551	4,549	4,547	4,799	4,797	0	
			의료급여비용 시군부담금 납부	계	23,243	0	23,243	4,551	4,549	4,547	4,799	4,797	0
				시 군 구 비	23,243	0	23,243	4,551	4,549	4,547	4,799	4,797	0
산업 · 중소기업					14,508	0	14,508	1,672	7,156	3,160	1,260	1,260	0
	산업진흥 · 고도화			14,508	0	14,508	1,672	7,156	3,160	1,260	1,260	0	
	발전소 주변지역 지원		14,508	0	14,508	1,672	7,156	3,160	1,260	1,260	0		
		공공 및 주민복지시설 지원		14,508	0	14,508	1,672	7,156	3,160	1,260	1,260	0	
			공공 및 주민복지시설 사업추진	계	14,508	0	14,508	1,672	7,156	3,160	1,260	1,260	0
				기 금 보 조 금	14,216	0	14,216	1,616	7,100	3,100	1,200	1,200	0
				시 군 구 비	292	0	292	56	56	60	60	60	0

분야 · 부문 · 정책 · 단위 · 세부사업				재원	총사업비	기투자	연 도 별 투 자 계 획					향 후			
							소 계	2015	2016	2017	2018		2019		
수송및교통					14,489	0	14,489	2,740	2,758	3,003	2,997	2,990	0		
	대중교통 · 물류등기타				14,489	0	14,489	2,740	2,758	3,003	2,997	2,990	0		
		주차장 관리			14,489	0	14,489	2,740	2,758	3,003	2,997	2,990	0		
			공영주차장 조성사업			6,817	0	6,817	1,205	1,224	1,469	1,463	1,456	0	
				임시 주차장 시설사업	계	2,000	0	2,000	400	400	400	400	400	0	
					시 군 구 비	2,000	0	2,000	400	400	400	400	400	0	
			공영 주차장 시설사업	계	4,817	0	4,817	805	824	1,069	1,063	1,056	0		
				시 군 구 비	4,817	0	4,817	805	824	1,069	1,063	1,056	0		
		공영주차장 유료 운영			3,800	0	3,800	760	760	760	760	760	0		
			공영 주차장 관리	계	3,800	0	3,800	760	760	760	760	760	0		
				시 군 구 비	3,800	0	3,800	760	760	760	760	760	0		
		불법주정차 단속			3,872	0	3,872	774	774	774	774	774	0		
			주정차 금지구역 시설물 정비	계	3,872	0	3,872	774	774	774	774	774	0		
				시 군 구 비	3,872	0	3,872	774	774	774	774	774	0		
		국토및지역개발					687,955	576,026	111,929	8,310	48,302	18,439	18,439	18,439	0
			지역및도시				687,955	576,026	111,929	8,310	48,302	18,439	18,439	18,439	0
	택지 개발			687,955	576,026	111,929	8,310	48,302	18,439	18,439	18,439	0			
			웅천택지개발			687,955	576,026	111,929	8,310	48,302	18,439	18,439	18,439	0	
				웅천 택지개발공사	계	687,955	576,026	111,929	8,310	48,302	18,439	18,439	18,439	0	
					시 군 구 비	687,955	576,026	111,929	8,310	48,302	18,439	18,439	18,439	0	

세부사업계획서

회계연도 : 2015년

회계구분 : 기금

분 야 : 전체

부 문 : 전체

(단위 : 백만원)

분야 · 부문 · 정책 · 단위 · 세부사업					재원	총사업비	기투자	연 도 별 투 자 계 획					향 후		
								소 계	2015	2016	2017	2018		2019	
합 계					계	7,053	0	7,053	1,411	1,411	1,411	1,411	1,411	0	
					시 도 비	122	0	122	24	24	24	24	24	0	
					시 군 구 비	6,931	0	6,931	1,386	1,386	1,386	1,386	1,386	0	
공공질서및안전						6,931	0	6,931	1,386	1,386	1,386	1,386	1,386	0	
	재난방재 · 민방위					6,931	0	6,931	1,386	1,386	1,386	1,386	1,386	0	
		방재관리				6,931	0	6,931	1,386	1,386	1,386	1,386	1,386	0	
			재해대비 및 응급복구사업				6,931	0	6,931	1,386	1,386	1,386	1,386	0	
				재난재해 사전대비 및 응급복구			계	6,931	0	6,931	1,386	1,386	1,386	1,386	0
							시 군 구 비	6,931	0	6,931	1,386	1,386	1,386	1,386	0
			보건						122	0	122	24	24	24	24
	식품의약품안전					122	0	122	24	24	24	24	0		
		식품안전 관리				122	0	122	24	24	24	24	0		
			식품진흥				122	0	122	24	24	24	24	0	
				소비자 식품감시기능 활성화			계	122	0	122	24	24	24	24	0
							시 도 비	122	0	122	24	24	24	24	0