

2016년도  
중기지방재정계획  
(2016년~2020년)



여수시



### < 일 러 두 기 >

- 일부 통계표 수치는 반올림 값으로 하위분류의 합이 상위 분류의 합과 일치하지 않을 수 있음





# 목 차

## 제 1 장 중기지방재정계획 개요

I. 중기재정계획 개요 .....	5
1. 계획의 의의 .....	5
2. 계획수립 근거 .....	6
3. 계획의 주요내용 .....	6
4. 세출기능별 분류체계 .....	7

## 제 2 장 중기재정 여건 및 운용방향

I. 국가재정운용 여건과 전망 .....	11
1. 대내외 경제여건 .....	11
2. 재정운용 기본방향 .....	13
3. 중점 투자방향 .....	14
4. 강도 높은 재정개혁 : 3대 전략 10대 과제 .....	15
II. 시 재정여건과 운용방향 .....	20
1. 시정일반 현황 규모 .....	20
2. 2015년 재정규모 .....	20
3. 비전과 전략 .....	23
4. 시 재정여건 .....	24
5. 시 재정운용 방향 .....	26

## 제 3 장 중기 재정규모 전망

I. 재정규모 전망 .....	29
1. 여수시 재정규모 .....	29
2. 여수시 재정지표 .....	31
II. 중기세입 전망 .....	32
1. 세입총괄 .....	32
2. 지방세 수입 전망 .....	33
3. 세외수입 전망 .....	34
4. 의존재원 전망 .....	35

III. 중기 자원배분 전망 .....	38
1. 회계별 총규모 전망 .....	38
2. 분야·부문별 자원 배분 계획 .....	39
IV. 중기 재정 계획 .....	41
1. 총괄 .....	41
2. 통합재정수지 전망 .....	42
3. 일반회계 .....	43
4. 특별회계 .....	44
5. 공기업, 기타 특별회계, 기금 .....	45
6. 의무지출·재량지출 .....	48
7. 지역통합재정통계 .....	51

## 제 4 장 분야별 정책방향 및 투자계획

I. 부문별 자원배분 계획(총괄) .....	55
1. 분야별 자원 배분표 .....	55
2. 분야별 자원 분포도 .....	55
II. 분야별 정책방향 및 투자계획 .....	56
010. 일반공공행정 분야 .....	56
020. 공공질서 및 안전 분야 .....	61
050. 교육 분야 .....	63
060. 문화 및 관광 분야 .....	66
070. 환경보호 분야 .....	70
080. 사회복지 분야 .....	74
090. 보건 분야 .....	78
100. 농림해양수산 분야 .....	82
110. 산업·중소기업 분야 .....	90
120. 수송 및 교통 분야 .....	93
140. 국토 및 지역개발 분야 .....	97
160. 예비비·기타 .....	101

## 제 5 장 부문별 현황(총괄)

I. 중기지방재정계획(2016~2020)부문별 현황(총괄) .....	105
--	-----

## 제 6 장 세부사업계획서(총사업비 20억원 이상)

I. 세부사업계획서(일반회계, 특별회계, 기금) .....	131
----------------------------------	-----

# 제 1 장

## 중기지방재정계획 개요

### I. 중기재정계획의 개요





## I

## 중기재정계획의 개요

## 1

## 계획의 의의

- 민선6기 시정비전인 『국제해양관광의 중심, 여수』 건설을 위한 시정운영 계획과 재정운용계획을 연계
- 정책방향·지표, 자원조달 계획과 투자방향을 제시하여 예측가능하고 투명한 시정 및 재정운용 방향 제시

#### □ 중·장기적 관점에서 시정운영 계획과 재정운용 계획을 연계하는 다년도 예산(Multi-year Budget)

- 시정 중점과제를 정상적으로 추진하는데 소요되는 사업비를 실소요 연도에 반영
- 특별회계는 독립채산제를 최대한 유지하여 건전재정기조 유지

#### □ 시정의 전 분야의 균형 발전을 도모하는 재정운용계획

- 기본 행정수요 충족과 계속사업의 마무리에 소요되는 재원을 우선 확보하고 가용재원을 투자효과 극대화 방향으로 배분
- 다음 세대에게 재정부담을 전가시킬 수 있는 지방채 발행은 억제

#### □ 매년 경제적·사회적 여건 변화를 반영하여 수정하는 연동화계획(Rolling Plan)

- 시정운영 계획의 연차별 실천과 재정여건 변화에 대한 신속적 대응으로 재정운용의 투명성·건전성 확보

## 2 | 계획수립 근거

### □ 지방재정법 제33조 (중기지방재정계획의 수립 등)

- 제1항 : 지방자치단체의 장은 지방재정을 계획성 있게 운용하기 위하여 매년 다음 회계연도부터 5회계연도 이상의 기간에 대한 중기 지방재정계획을 수립하여 예산안과 함께 지방의회에 제출 및 회계연도 개시 30일 전까지 행정자치부 장관에게 제출
- 제9항 : 중기지방재정계획의 수립에 관한 지방자치단체의 장의 자문에 응하도록 하기 위하여 각 지방자치단체에 지방재정계획심의 위원회를 구성·운영

### □ 지방자치단체 예산편성 운용에 관한 규칙 제9조(투자사업비)

- 투자사업비는 사업의 긴급성·중요성 및 필요성 등을 고려한 투자우선 순위에 따라 지방재정법 제33조 및 제37조에 따른 중기지방재정계획과 투자심사 등 관계 절차를 거친 사업에 대해서만 세출예산에 계상

## 3 | 계획의 주요내용

### □ 계획 기간 : 2016년 ~ 2020년(5개년)

### □ 대상 회계 : 일반회계, 특별회계 및 기금

### □ 주요 내용

- 재정목표 : 지역발전 및 재정운용의 목표·전략 등 기본방향
- 재정전망 : 세입·세출 추계 및 투자가용재원 판단
- 투자계획 : 분야별 정책방향 및 투자계획 수립

## 4 | 세출기능별 분류체계

13개 분야	52개 부문	
010 일반공공행정	011 입법 및 선거관리 014 재정·금융	013 지방행정·재정지원 016 일반행정
020 공공질서 및 안전	023 경찰 026 소방	025 재난방재·민방위
050 교육	051 유아 및 초·중등 교육 053 평생·직업 교육	052 고등 교육
060 문화 및 관광	061 문화예술 063 체육 065 문화 및 관광일반	062 관광 064 문화재
070 환경보호	071 상하수도·수질 073 대기 075 해양	072 폐기물 074 자연 076 환경보호일반
080 사회복지	081 기초생활보장 084 보육·가족 및 여성 086 노동 088 주택	082 취약계층지원 085 노인·청소년 087 보훈 089 사회복지일반
090 보건	091 보건의료	093 식품의약품안전
100 농림해양수산	101 농업·농촌 103 해양수산·어촌	102 임업·산촌
110 산업·중소기업	111 산업금융지원 113 무역 및 투자유치 115 에너지 및 자원개발	112 산업기술지원 114 산업진흥·고도화 116 산업·중소기업 일반
120 수송 및 교통	121 도로 124 해운·항만 126 대중교통·물류 등 기타	123 도시철도 125 항공·공항
140 국토 및 지역개발	141 수자원 143 산업단지	142 지역 및 도시
150 과학기술	151 기술개발 153 과학기술일반	152 과학기술연구지원
160 예비비	161 예비비	



## **제 2 장**

# **중기 재정여건 및 운용방향**

**I. 국가재정운용 여건과 전망**

**II. 시 재정여건과 운용방향**



## I

## 국가재정운용 여건과 전망

## 1

## 대내외 경제 여건

## (1) 세계 경제

□ 미국 등을 중심으로 완만한 성장 흐름이 지속되겠으나, 주요국의 통화정책 전환 등 불확실성도 상존

○ EU의 미약한 회복세에도 불구하고, 미국의 성장세가 이어지면서 선진국은 2%대 성장을 지속할 전망이며 신흥국 경제도 개선세가 전망되나, 중국의 성장 둔화에 따라 성장 속도는 과거보다 완만해질 것으로 예상

○ 다만, 미국 등 선진국의 통화정책 기조 전환, 유가하락에 따른 산유국 경제 불안 등은 잠재적 위험요인

□ IMF는 세계경제의 회복세를 반영하여 2016년 세계경제 성장률 전망을 전년도 대비 0.2%p 상향 조정한 3.7%로 예상

○ 선진국은 2%대 성장을 지속할 것으로 전망하였으며, 신흥국 성장률은 0.4%p 상향 조정한 4.7%로 예상

세계경제 성장률 전망(% , IMF, '15.1월)

	'13년	'14년	'15년	'16년	'17년	'18년
세 계	3.3	3.3	3.5	3.7	4.1	4.0
- 선진국	1.3	1.8	2.4	2.4	2.4	2.3
- 신흥국	4.8	4.4	4.3	4.7	5.2	5.2

## (2) 국내 경제 전망

### ☐ 세계경제 성장세 지속 및 정책 성과 가시화에 따라 내수를 중심으로 완만히 개선될 전망

- 세계경제 성장, 확장적 거시정책 기조, 경제체질개선 노력에 따라 소비·투자 여건 개선 예상
- 다만, 선진국 통화정책 전환에 따른 금융시장 변동성 확대, 가계 부채 등 위험 요인에 대한 관리 강화 필요

### ☐ 완만한 경기회복세에 따라 세입 여건은 다소 개선되나 일부 불확실성은 지속될 전망

- 최근 세수실적 부진 흐름, 낮은 물가상승세 등이 안정적 세입 확보의 위험 요인으로

### ☐ 인구구조 변화 및 복지제도 성장으로 복지지출이 증가하고, 국정과제의 성과 가시화를 위한 투자 소요도 증대

- 보육인프라 확충, 아동돌봄서비스 지원 등 저출산 대책과 고령화에 따른 연금, 의료 등 의무지출 소요가 급속히 증가
- 그간 추진해온 국정과제, 경제혁신 3개년계획의 성과를 본격적으로 구현하기 위한 재정 투자도 지속

### ☐ 경기회복세 지연 등에 따른 세수부진으로 재정수지 및 국가채무 관리의 어려움이 지속될 전망

- 통일 대비, 미래 위기 대응, 국가신인도 유지 등을 위한 재정건전성 강화의 필요성 증대
- 지출 효율화 등 재정개혁에 대한 국민적 요구도 확대



## 2

## 재정운용 기본방향

## ① 경제활력 제고 및 민생 안정을 위한 전략적 자원배분

- 일자리 확충 및 기업투자 여건 개선으로 경제활성화 뒷받침
- 창조경제 기반 확대, 벤처·창업 활성화, 첨단기술을 접목한 산업체질 개선 등 지속가능한 성장 기반 조성
- 서민·중산층의 실질소득 증대 및 사회안전망 지속 확충
- 사전예방 및 재난대응 역량 강화로 국민안심 생활환경 조성

## ② 제도개선과 인식전환을 통해 재정 지출의 생산성 제고

- 성과 중심으로 R&D, 문화, 정보화 부문의 지원체계를 개편하고, 방위사업 관리시스템의 객관성·투명성 제고
- 국가 전체적 관점에서 투자 성과를 높일 수 있도록 국가, 공공기관 및 민간의 재원을 통합적으로 활용

## ③ 국민과 함께하는 과감한 재정개혁 추진

- 재정건전성 회복과 누수 방지를 위한 「3대 재정개혁」으로 재정의 책임성 및 국민 신뢰 확보
- 저출산·고령화, 통일 등 미래 대비를 위한 재정적 여력 확보
- 투자 우선순위 조정을 통해 국정과제 및 4대 구조개혁을 차질 없이 뒷받침

3

## 중점 투자방향

### ① 창 의 와 혁 신 의 성 과 를 토 대 로 경 제 살 리 기 및 성 장 동 력 창 출

- 판교 창조경제밸리 육성, 시·도 창조경제혁신센터 운영, 산업 융·복합 촉진 지원 등을 통한 창조경제 확산
- 유망기술 사업화, 성실실패자 재창업 지원, 우수인력 공급 등 도전적 창업·벤처 생태계 조성
- FTA 활용도 제고, 산학연 협력 및 기술혁신 R&D 지원 등으로 중소·중견기업 경쟁력 강화
- 농수산업의 6차산업화 등 농어촌의 일자리와 부가가치 증대

### ② 맞 춤 형 복 지 등 국 민 생 활 안 정 을 뒷 받 침 하 는 투 자 지 속

- 세대·계층별 복지프로그램을 확충하여 소득·일자리·노후 불안감을 해소하고, 일을 통한 자립 지원 강화
- 일·학습병행제 확산, 정규직 전환 등으로 청년 고용률 제고
- 국민들이 안심할 수 있도록 사전 예방 및 신속 구조체계를 확립하고 안전산업을 육성
- 온 국민이 쉽게 누리는 생활 속 문화향유 기반 확충

### ③ 고 령 사 회, 통 일 등 미 래 여 건 변 동 에 선 제 적 으 로 대 응

- 생산가능인구 감소 등에 대비하여 평생교육 및 여성고용 지원 확대
- 드레스덴 통일 구상, 남북 철도 연결 계획 등 통일 시대를 실질적으로 준비
- 기후 변화에 대응하는 국제 협력·공조를 강화하고, 관련 신기술·신산업 육성 지원

## 4

## 강도 높은 재정개혁 : 3대전략 10대과제

## [ 전략1 ] 재정여건 변화에 부합하는 자원배분의 합리성 제고

◇ 한 번 시작된 사업이 관행적으로 지속되어 사회 변화에 따른 새로운 재정수요에 대응력 저하

⇒ 사업 목표, 추진 성과 등 우선순위에 따라 투자 규모 조정

## 과제1

## 재정사업을 원점에서 전면 재검토(zero-base)

- 개별 사업의 타당성을 원점에서 재검토하여 우선순위가 낮은 사업(군)은 예산 삭감·폐지를 의무화
- 모든 보조사업을 대상으로 '보조사업 운용평가'를 실시하고, 그 결과를 예산에 반영
- 삭감·폐지에 따라 조성되는 재원은 국정과제 등에 재투자

## 과제2

## 성과를 기반으로 재정투자 효과 극대화

- 재정사업의 성과평가 결과와 재정 투입의 연계를 공고히 하여 국민 세금에 대한 정부의 책임성 강화
  - 재정투자의 효과가 낮은 사업(예. 재정사업평가 결과 미흡 이하 등급)은 예산을 삭감하거나 사업을 폐지
- 다양한 사업평가 제도를 통합 운영하여 부처의 평가부담을 줄이고 평가 결과의 활용도 제고

### 과제3

### 사업 구조개편을 위한 사업수 총량 관리제 도입

- 보조사업의 경우, 소관 부처별로 사업수(세부사업 기준)를 10% 감축하여 요구
- 보조사업 이외 재정사업은 기존사업을 폐지할 경우에 한해 1:1 대응으로 신규사업을 추진하는 방식(one-out, one-in) 도입
- '16년 예산편성시 600개 유사·중복사업 통폐합을 조기 완료

### 과제4

### 민간의 투자와 창의를 활용한 재정운용

- 재정여건의 어려움을 감안하여 민간의 충분한 자원 여력과 효율성을 활용하는 민자 사업 활성화
  - 민관이 사업리스크를 합리적으로 분담하고, 추진절차를 단축하기 위한 '절차 간소화(fast-track)' 추진
  - 대규모 재정이 소요되는 사업(도로·철도 등)은 재정 지원에 앞서 민자 사업 추진 여부를 우선적으로 검토
- 임대리츠, 민간 대행개발 등 SOC 사업방식을 다각화하고, 민간투자자와 국유재산 공동개발 추진

## [ 전략2 ] 중복·누수 등 지출 비효율을 차단하는 시스템 정착

- ◇ 재정 부담에 대한 고려없이 재정사업·조세지출이 추진되고, 집행상의 불투명성으로 인해 재정 누수 발생
- ⇒ 지출·수입 및 재정사업·조세지출의 연계를 강화하고, 재정낭비·부정수급의 고리 차단

### 과제5

#### 재원연계 지출원칙 정착

- 신규사업 추진 또는 기존사업 예산 확대가 필요한 경우, 우선적으로 해당 부처에서 지출 절감 계획을 마련
- 지출증가·세입감소를 수반하는 법률 제·개정 또는 계획 수립시 재원조달방안을 첨부해 재정당국과 협의후 추진
- 부처별 세출 구조조정 등을 통해 지출소요가 감소한 사업은 효과가 항구적으로 이어질 수 있도록 관련 법·제도 정비

### 과제6

#### 재정사업과 조세지출 연계 강화

- 조세지출과 재정사업간 유사·중복의 경우, 조세지출 심층평가 대상으로 우선 선정
  - 신규 조세지출 규모가 300억 이상인 경우 예비타당성조사 대상
- 일몰이 도래한 300억 이상의 조세지출은 전문연구기관의 심층평가를 거쳐 연장 여부를 결정

과제7

보조금의 부적정 수급 근절

- 보조금 부정·부적정 지출의 원인별 개선방안 추진
  - 국고보조금통합관리시스템 구축, 신고포상금제 도입 등 부정 수급 방지 인프라 확충
  - 신규사업 적격성 심사제, 일몰제 도입 등 보조사업의 선정 심사·평가 강화
  - 민간 보조사업자의 정보공시·외부회계감사 의무화, 부정 수급시 징벌적 과징금, 사업참여 영구 금지(one-strike out) 도입
- 부정수급 사례가 적발된 경우, 관련 예산 삭감·폐지

과제8

지방재정 지원체계 정비

- 복잡한 교부세 산정방식을 합리적으로 정비하고, 인구구조 변화를 반영하여 사회복지비 비중을 확대하는 등 배분기준 개선
  - 지자체의 세출 구조조정, 비과세·감면 축소 등 재정건전화 노력에 대한 인센티브 확대
  - 특별교부세는 지자체별로 국가시책사업 성과에 대한 평가 결과를 반영하는 등 운영방식을 개선
- 지방교육재정 교부금은 학생수 감소 등 교육 환경 변화를 반영하고 국가시책과 연계 강화

### [ 전략3 ] 국민 참여로 재정운용의 신뢰성 강화

- ◇ 재정운용 과정과 성과에 대한 국민들의 관심이 높아지고  
재정 관련 정보 요구도 증가
- ⇒ 국민의견 수렴 및 재정정보 공개를 위한 소통 채널 확대

#### 과제9 예산편성 과정에 국민 참여 확대

- ‘국민과 함께하는 재정혁신타운’을 통해 재정운용에 대한 아이디어를 상시 수렴
  - 선정된 우수 과제는 예산편성 및 정책에 실질적으로 반영
- 서민생활과 밀접한 사업을 중심으로 정책 수요를 파악하는 ‘정책고객 심층인터뷰’ 실시
- 월간 재정동향 발간 등 재정정보를 폭넓게 공개

#### 과제10 부처별 재정개혁 추진 및 민관합동 평가

- 부처별로 자체 ‘재정개혁 추진계획’ 수립
- 민간위원이 참여하는 재정개혁위원회 등에서 재정개혁 추진 실적을 평가하여 우수부처에 인센티브 부여
- 자발적으로 세출 구조조정 노력을 할 경우 절감 재원은 해당 부처의 사업에 우선적으로 활용 검토

## Ⅱ 시 재정여건과 운용방향

### 1 시정일반 현황 규모

#### ■ 기본현황 (2015. 10. 31.현재)

○ 인 구 : 290,336명(남 147,181, 여 143,155)

○ 면 적 : 504.3km<sup>2</sup>

※ 도서지역 365개(유인도 42, 무인도 319, 연륙도서 4), 해안선 1,005.82km

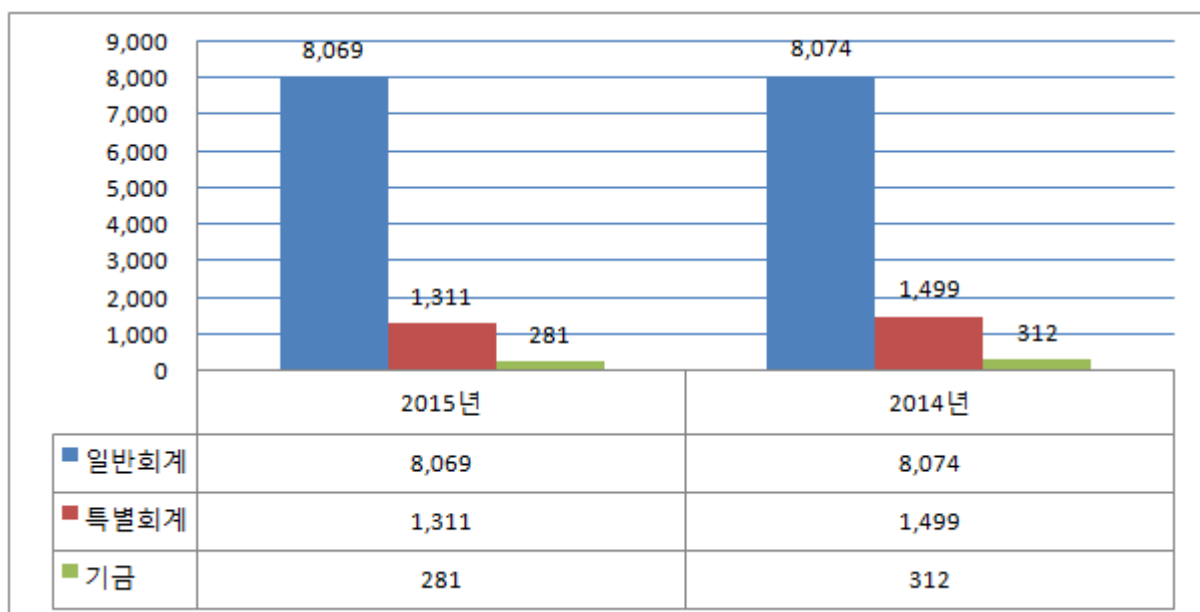
○ 행정구역 : 1읍·6면·20동, 208리, 456통, 3,996반

○ 행정조직 : 5국(29과), 2직속(7과), 3사업소(14과), 1출장소,  
27읍면동, 의회(3전문)

○ 공 무 원 : 1,690명(본청·사업소 1,284, 읍면동 406)

### 2 2015년 재정규모(2015. 10. 31현재)

#### ■ 예산규모 : 9,661억원 (2015년 당초 9,054억원/ 증 607억원, 6.71%)





## 현황

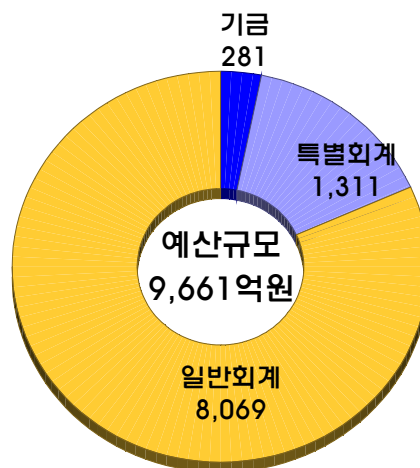
- ◆ 재정자립도 : 23.7%
- ◆ 재정자주도 : 56.8%
- ◆ 기준인건비 : 1,309억원(총 예산액대비 13.9%)
- ◆ 주민1인당 세출예산액 : 2,779천원(2015. 10.말 현재 290,336명/ 일반회계기준)
- ◆ 지방채무액 : 728억원

※ 상환재원 - 국비 21억원, 시비 270억원, 공기업 44억원, 실수요자부담 393억원

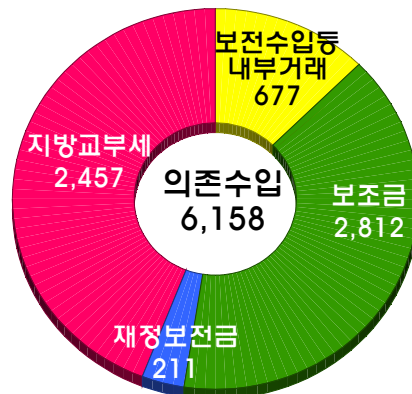
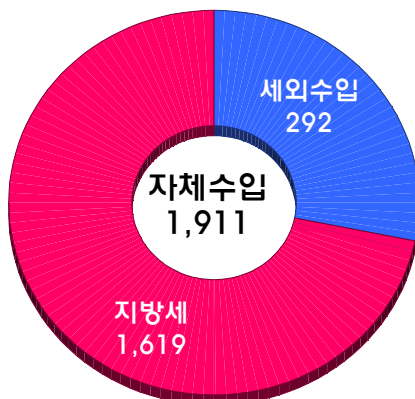
## ■ 예산현황

## ◆ 예산규모 9,661억원

- 일반회계 8,069억원
- 특별회계 1,311억원
- 기 금 281억원



## ◆ 주요세입(일반회계) : 8,069억원



## ◆ 일반회계 세출 : 8,069억원

### ◦ 기능별

▪ 일반 공공 행정	429	▪ 농림해양수산	590
▪ 공공질서 및 안전	36	▪ 산업중소기업	51
▪ 교육	211	▪ 수송 및 교통	782
▪ 문화 및 관광	454	▪ 국토 및 지역 개발	710
▪ 환경 보호	473	▪ 예비비	105
▪ 사회 복지	2,675	▪ 기타	1,403
▪ 보건	150		

### ◦ 성질별

▪ 인건비	1,176	▪ 물건비	587
▪ 경상이전	3,997	▪ 자본지출	1,859
▪ 보전재원	90	▪ 내부거래	256
▪ 예비비기타	104		

## ◆ 특별회계 : 13개 1,311억원

▪ 상수도	441	▪ 하수도	489	▪ 국가산단	153
▪ 의료보호	54	▪ 새마을	16	▪ 구획정리	0
▪ 도시개발	23	▪ 주택	27	▪ 발전소	26
▪ 기반시설	11	▪ 경영	2	▪ 공업용지	26
▪ 주차장	43				

## ◆ 기금 : 12개 281억원

▪ 문화예술체육진흥	17	▪ 환경보전	1	▪ 사회복지	15
▪ 중소기업발전	8	▪ 재난관리	67	▪ 식품진흥	2
▪ 폐기물처리시설주변지역주민지원	42	▪ 투자진흥	11	▪ 양성평등	2
▪ 폐기물처리시설설치	3	▪ 옥외광고정비	0.3	▪ 통합관리	113

## ◆ 지방채무 : 715억원 (2015. 10. 31.기준)

◦ 회계별 : 일반회계 270억원, 공기업특별회계 65억원, 기타특별 380억원

◦ 재원별 : 국비 21억원, 시비 270억원, 공기업 44억원, 실수요자부담 380억원

## 3

## 비전과 전략

비 전

국제 해양 관광의 중심, 여수

시정구호

아름다운 여수, 행복한 시민

핵심전략

- ① 시민참여 소통도시
- ② 지역경제 활력도시
- ③ 교육복지 으뜸도시
- ④ 문화관광 창조도시
- ⑤ 사람중심 행복도시

## 세입여건

- 최근 내수 회복세 영향으로 호전될 전망이나 부동산 경기 여건 등에 따라 불확실성은 지속될 전망
  - (지방세) 지방소비세, 지방소득세는 내수 회복세 등에 따라 점진적으로 증가할 것으로 예상되나
    - ▶ 낮은 물가상승세, 그리스 사태 등 국제경지의 불안정으로 큰 폭의 세입 확대는 기대하기 곤란
  - (세외수입) 경기변동에 영향을 덜 받는 세외수입은 지방자치단체의 전담조직 설치, 자체수입 확충 의지 등으로 예년보다 증가될 전망
- 국세의 세입여건 호전, 복지지출 등 의무지출 소요증가 전망에 따라 이전재원 수입도 다소 증가 예상
  - (지방교부세) 내국세 결손에 따른 교부세 정산분 감액과 대·내외 경제상황의 불확실성 등으로 2015년과 비슷한 수준으로 전망
  - (국고보조금) 기초연금, 장애인연금, 기초생활보장 개별 급여 시행 등 주요 복지제도 개편으로 지속 증가될 전망

## ■ 세출여건

- **취약계층 보호, 일자리 창출 등 정부의 복지정책 확충 등으로 지방비 부담도 지속 증가할 전망**
  - 노인·여성 등 취약계층 일자리, 사회서비스 일자리 등 지원 확대
  - 영유아보육, 어린이집 확충, 다문화 가족에 대한 종합서비스 지원 체계 구축, 독거노인 돌봄서비스 강화 등 저출산·고령사회 대비
  - 책임읍면동 실시로 인한 주민밀착 서비스 제공 등으로 수요자·현장 중심의 One-stop 서비스 강화
- **복지 이외에도 소방 및 안전 기능이 강화되고 다양한 복지욕구 표출에 따른 서민생활 안정 관련 지출 수요도 증가 전망**
  - 재난 및 안전관리, 재난복구 능력 강화 등 주민안전을 위한 투자 확대
  - 문화·예술, 체육, 콘텐츠산업 등과 주민밀착형 복합문화 커뮤니티 센터 조성 등 문화융성을 위한 투자 확대
- **자치단체별 지역개발 사업 및 지역경제 활성화 관련 지출 수요는 지속 증가될 전망**
  - 도로·교량·하천 등 지역 SOC사업 지속 정비
  - 소상공인·중소기업, 농축수산 부문의 경쟁력 강화 지원
  - 자연환경 조성, 수질개선 등을 위한 생태하천 조성, 상·하수도 인프라 및 생활폐기물 처리시설 확충 등

## ■ 책임과 성과중심의 계획적이고 효율적인 예산편성

- 용역과제 심사, 공유재산관리계획 반영, 투자사업 심사이행 등 예산 편성을 위한 사전절차 준수로 계획적 재정운용
- 성과목표에 근거한 사업 중심 예산편성 및 체계구축으로 책임감 있는 예산 집행과 사후 평가로 행정의 효율성 제고
- 총사업비 범위 내에서 사업추진 단계별 예산편성으로 이월예산 최소화 및 예산의 효율적 운영
- 정부재정계획 연계성 확보를 위한 중기지방재정계획 수립

## ■ 불요불급한 예산편성 억제 후, 신규사업에 재투자로 건전재정 운영

- 모든 사업을 원점(zero-base)에서 분석·점검하고 사업의 효율성이 낮거나 타당성이 검증되지 않은 사업은 재정계획 단계에서 제외
- 선심·전시성예산 편성 금지 및 유사·중복사업 통·폐합
- 지방보조금 심의위원회 설치·운영으로 민간에 지원되는 보조금에 대해 사업성과, 지원필요성 등을 종합 평가하여 계속 지원여부 결정
- 정책사업 예산은 총액 배분기능을 강화하여 총수요로 관리하고 불요불급한 재정지출을 억제하여 절감재원은 투자사업으로 재투자

## ■ 투명한 지방재정 운영

- 예산편성·집행과정에서 주민참여예산제, 예산낭비신고센터, 간담회 등을 통해 각계 각층의 의견을 광범위하게 수렴 및 지방예산에 반영

## 제 3 장

### 중기 재정규모 전망

- Ⅰ. 재정규모 전망
- Ⅱ. 중기세입 전망
- Ⅲ. 중기 자원배분 전망
- Ⅳ. 중기재정 계획





## I

## 재정규모 전망

## 1

## 여수시 재정규모

## 최근 5년간 재정규모 추이

(단위 : 억원, %)

회계별 년도별		계	구성비	최근 5년					연평균 증가율
				2011년	2012년	2013년	2014년	2015년	
계		51,431	100	10,078	11,705	9,923	10,064	9,661	△1.1
일반회계		41,250	80.3	8,179	8,724	8,055	8,223	8,069	△0.3
특별회계	소계	8,705	16.9	1,652	2,558	1,628	1,556	1,311	△5.6
	공기업	3,721	7.2	393	770	815	813	930	24.0
	기타	4,984	9.7	1,259	1,788	813	743	381	△25.8
기금	재난관리기금 외	1,476	2.9	247	423	240	285	281	3.3

- 최근 5년간의 재정규모는 '11년 10,078억원에서 '15년 9,661억원으로 박람회 이후 재정규모의 증감이 미비하며, 연평균 규모는 △1.1%의 증감률을 나타내고 있음
- 회계별 구성비는 일반회계가 80.3%, 특별회계가 16.9%(공기업 7.2, 기타 9.7)로 상수도사업과 도시개발사업비 특별회계가 주류를 이루고 있으며, 기금은 2.9%를 차지하고 있음

## 향후 5년간 재정규모 추이

(단위 : 억원, %)

회계별 년도별		계		중기지방재정계획					연평균 증가율
			구성비	2016년	2017년	2018년	2019년	2020년	
계		52,728	100.0	10,328	10,359	10,522	10,679	10,840	1.2
일반회계		43,385	82.3	8,386	8,512	8,673	8,828	8,986	1.7
특별회계	소계	7,854	14.9	1,629	1,553	1,555	1,557	1,560	△1
	공기업	4,654	8.8	99,1	91,4	91,5	91,6	91,8	△1.9
	기타	3,200	6.1	63,8	63,9	64,0	64,1	64,2	0.2
기금	재난관리기금 외	1,489	2.8	31,3	29,4	29,4	29,4	29,4	△1.6

- 총 재정규모 추이는 2016년 10,328억원에서 2020년 10,840억원으로 연평균 1.2%의 증가율을 나타내고 있음
- 일반회계 연평균은 1.7%의 증가 추세로 전망되고 있으며 주요 이유는 인건비, 공공요금 등 법적·의무적 경비, 각종 시설물 유지 관리비 등 경직성 경비의 지속적 증가가 예상되며,
- 일부 지역현안사업 마무리로 SOC 관련 보조금은 감소한 반면, 영유아 보육, 사회복지 연금, 취약계층 지원 등 정부의 복지정책 확대에 따른 사회복지 관련 보조금은 대폭 증가 할 것으로 예상됨
- 특별회계는 도시개발사업비특별회계의 웅천택지개발사업, 여수국가산단 주변마을 이주사업 및 연관단지 조성사업 등이 마무리 중에 있어 연평균 △1% 감소가 예상됨.

## 2

## 여수시 재정지표

- 계획기간(2016~2020) 중 일반회계의 재정운용지표는 주민 1인당 지방세 부담액 650천원, 주민 1인당 세출예산액 2,980천원으로 예측하였음
- 계획기간 중 일반회계가 1.7% 증가가 예상됨에 따른 1인당 지방세 부담액과 세출예산은 동반 증가할 것으로 예상됨

## 세출예산액 일반현황

(단위 : 억원, %)

구 분	단 위	평 균	2016	2017	2018	2019	2020
예산액(일반회계)	억원	8,677	8,386	8,512	8,673	8,828	8,986
1인당 지방세부담액	천원	650	628	633	650	664	675
1인당 세출예산액	천원	2,980	2,886	2,926	2,978	3,029	3,080
인 구 수	천명	291	291	291	291	291	292

※ 인구수 : '15년은 10월 말 기준, '16년~'20년은 0.1% 증가율 반영

## Ⅱ 중기 세입 전망

### 1 세입총괄 (일반+특별+기금)

(단위: 억원)

구 분	중 기 재 정 계 획					합 계	비 중	연평균 신장률	비고 *
	2016	2017	2018	2019	2020				
합 계	10,329	10,359	10,522	10,680	10,840	52,730	100	1.2	
자체재원	2,866	2,903	2,940	2,979	3,018	14,707	27.9	1.3	
지방세	1,827	1,862	1,898	1,936	1,974	9,497	18	2	
세외수입	1,040	1,041	1,042	1,043	1,044	5,210	9.9	0.1	
경상적	858	859	861	862	864	4,304	8.2	0.2	
임시적	182	181	181	181	181	906	1.7	△0.1	
이전재원	6,072	6,183	6,295	6,411	6,529	31,490	59.7	1.8	
지방교부세	2,522	2,588	2,658	2,730	2,804	13,302	25.2	2.7	
보 통	2,441	2,509	2,577	2,647	2,718	12,892	24.4	2.7	
특 별	30	26	27	27	28	138	0.3	△1.4	
부동산	52	53	55	56	57	273	0.5	2.7	
조정교부금 등*	219	226	234	241	249	1,169	2.2	3.2	
국고보조금	2,088	2,125	2,160	2,195	2,232	10,800	20.5	1.7	
지특보조금	496	497	497	498	498	2,486	4.7	0.1	
기금보조금	104	104	104	105	105	522	1	0.2	
도비보조금	642	642	642	642	642	3,210	6.1	0	
보전수입 및 내부거래	1,391	1,274	1,287	1,290	1,293	6,534	12.4	△1.8	

\* 조정교부금등은 종전의 재정보전금을 포함

\* 임시적 세외수입 중 일부(순세계잉여금, 이월금, 융자금원금수입, 전입금, 예탁금원금·이자수입, 예수금수입 등)를 보전수입 및 내부거래로 분류

- 세입규모를 보면 계획기간 중(2016~2020년) 2016년 10,329억원에서 2020년 10,840억원으로 연평균 1.2%의 증가율을 보일 것으로 추계
- 최근 5년간 세입결산액은 연평균 0.2% 증가율을 보였고, 향후 5개년 자체재원 중 지방세, 세외수입은 소폭 증가할 것으로 예상됨.
  - 의존재원인 지방교부세, 조정교부금, 국·도비보조금은 연평균 1.8%의 신장률을 반영하였음

## 2

## 지방세 수입 전망

(단위 : 억원, %)

구 분	중 기 재 정 계 획					합 계	비 중	연평균 신장률	비고
	2016	2017	2018	2019	2020				
합 계	1,827	1,862	1,898	1,936	1,974	9,497	100	2	
보 통 세	1,817	1,852	1,888	1,925	1,962	9,443	99.4	1.9	
취 득 세	0	0	0	0	0	0	0	0	
등록면허세	0	0	0	0	0	0	0	0	
주민세	106	110	114	118	122	569	6	3.8	
재산세	345	354	364	374	384	1,821	19.2	2.7	
자동차세	463	466	470	474	478	2,350	24.7	0.8	
레저세	0	0	0	0	0	0	0	0	
담배소비세	169	169	168	168	168	842	8.9	△0.2	
지방소비세	0	0	0	0	0	0	0	0	
지방소득세	735	753	772	791	811	3,861	40.7	2.5	
목 적 세	0	0	0	0	0	0	0	0	
지역자원시설세	0	0	0	0	0	0	0	0	
지방교육세	0	0	0	0	0	0	0	0	
지난년도 수입	10	10	11	11	12	54	0.6	3.8	

- 보유과세 성격의 재산세는 매년 신축, 증축 건물의 증가, 개별 주택 및 공동주택가격의 상승, 개별공시지가 상승으로 연평균 2.7% 증가가 예상되며,
- 영업용 자동차 세율 인상, 신규 차량의 점진적 증가가 예상되어 자동차세는 연평균 0.8%씩 증가할 것으로 전망됨.
- 담뱃값 인상에 따른 흡연인구의 감소가 계속될 전망으로 담배 소비세 수입이 매년 0.2% 정도 감소가 예상됨.
- 지방세 징수실적의 40.7%를 차지하는 법인세분 지방소득세는 2012년 이후 석유화학경기 불황으로 여수 산단 내 입주기업들의 영업이익률 저하로 큰 성장을 기대하기는 어려우나 향후 점진적 회복세를 보일 것으로 전망되어 매년 3.7%의 증가율을 보일 것으로 예상됨.

3

## 세외수입 전망

(단위 : 억원, %)

구 분	중 기 재 정 계 획					합 계	비 중	연평균 신장률	비고 *
	2016	2017	2018	2019	2020				
합 계	1,040	1,041	1,042	1,043	1,044	5,210	100	0.1	
경상적 세외수입	858	859	861	862	864	4,304	82.6	0.2	
재산임대수입	5	4	4	4	4	22	0.4	△1.8	
사용료수입	352	353	354	355	356	1,772	34	0.3	
수수료수입	64	64	64	64	64	318	6.1	0	
사업수입	369	369	369	368	368	1,843	35.4	0	
징수교부금	23	23	24	25	25	120	2.3	2.4	
이자수입	46	46	46	46	46	230	4.4	0	
임시적 세외수입	182	181	181	181	181	906	17.4	△0.1	
재산매각수입	21	21	21	21	21	104	2	0	
부 담 금	26	25	25	25	25	127	2.4	△0.4	
과징금 및 과태료	29	29	29	28	28	143	2.7	△0.6	
기타 수입	88	88	88	88	88	439	8.4	0.1	
지난년도수입	19	19	19	19	19	93	1.8	0.1	

- 계획기간 중 세외수입은 2016년 1,040원에서 2020년 1,044억원으로 연평균 0.1% 증가할 것으로 전망
- 경상적 세외수입의 큰 비중을 차지하는 사용료수입, 사업수입 등이 소폭 증가하여 연평균 0.3%가 증가될 것으로 예상
- 임시적 세외수입은 부담금, 과징금 및 과태료 징수액이 소폭 감소할 것으로 예상되어 연평균 △0.1% 감소될 것으로 전망

## 4 의존재원 전망

### 1) 지방교부세

자치단체 간 재정력 격차 완화 및 지역의 균형발전을 도모하기 위해 지원되는 재원으로 재정수요 및 재정수입액 산정에 따라 지원 규모가 결정되며 연간 시 재정의 큰 비중을 차지하는 중요 재원임

- 2013년에는 국가 전체적으로 내국세 총액이 줄어들어 지방교부세가 일부 감소함.

#### 지난 5년간 추이

(단위 : 억원, %)

구 분	연 도	계	최 근 5 년 간					연평균 증가율
			2011	2012	2013	2014	2015	
	지방교부세	13,128	2,338	2,736	2,675	2,732	2,647	
	신 장 륜		12.5	17	△2.2	2.1	△3.1	3.2

- 2014년에는 내국세 정산액이 감소하여 2015년에 교부세액이 감액되었고, 2016~2020년은 세계경제 경기가 점차 회복되면서 국내 내수 확대 등 내국세 총액이 증가되어 지방교부세가 소폭 증가할 것으로 예상되므로 연평균 2.7%의 증가율을 적용

#### 계획기간 중 전망

(단위 : 억원, %)

구 분	연 도	계	중 기 계 획 기 간					연평균 증가율
			2016	2017	2018	2019	2020	
	지방교부세	13,302	2,522	2,588	2,658	2,730	2,804	
	신장률		△4.7	2.6	2.7	2.7	2.7	2.7

## 2) 조정교부금

시에서 징수하는 도세의 27%를 지방재정 불균형 완화를 해소하기 위해 시군의 인구, 징수실적, 재정사정에 따라 차등 배분해 주는 자원

- 조정교부금은 박람회 개최 등 부동산 건설경기의 부흥에 힘입어 2011년부터 도세 징수액이 매년 꾸준히 증가하다가 부동산 경기둔화로 거래량 위축, 신규 투자사업 억제 등으로 2013년부터 감소

### 지난 5년간 추이

(단위 : 억원, %)

구 분	연 도	계	최 근 5 년 간					연평균 증가율
			2011	2012	2013	2014	2015	
	조정교부금	1,034	185	219	216	207	207	
	신 장 료		5.7	18.4	△1.3	△4.2	0	2.8

- 지방세제 개편 등으로 도세 징수액 증가 예상 및 화력발전소 지역 자원시설세 세율 인상 등으로 계획기간 중 안정적인 재정보전이 이루어 질 것으로 전망하여 연평균 3.3%의 증가율을 재정계획에 반영

### 계획기간 중 전망

(단위 : 억원, %)

구 분	연 도	계	중 기 계 획 기 간					연평균 증가율
			2016	2017	2018	2019	2020	
	조정교부금	1,169	219	226	234	241	249	
	신장료		5.8	3.2	3.5	3	3.3	3.3



### 3) 국·도비 보조금

국·도비 보조는 국가 및 도 재정여건과 각종 재난수요 등에 따라 증감률의 기복이 심해 추계에 어려움이 있으나 국가 현안 사업의 마무리로 일반 국·도비 보조금은 감소한 반면에 사회복지 관련 보조금 등은 증가되어 안정적인 신장세가 유지될 전망이다

- 2010년 2,779억원에서 2015년에는 2,560억원으로 연평균 △5.5%의 감소율을 보임

#### 최근 5년간 추이

(단위 : 억원, %)

구 분	연 도	2010년	최 근 5 년 간					연평균 증가율
			2011	2012	2013	2014	2015	
총 계		2,779	3,205	2,950	2,704	2,893	2,560	△5.5
신장률			15.3	△8.6	△8.3	10.3	△11.5	
국 비 보 조		2,308	2,646	2,366	2,106	2,265	1,979	△7
도 비 보 조		471	559	584	598	628	581	1

- 국고보조금은 국가의 정책방향과 재정수요 등에 따라 지원규모가 결정되므로 예측이 어려우나 국가 현안 사업의 마무리로 일반 국·도비 보조금은 감소한 반면 고령화, 연금제도 등으로 노후소득 및 건강보장에 대한 재정수요는 지속적으로 증가하는 추세임
- 도비보조금은 법정보조비율에 의한 부담원칙에 의거 지원됨에 따라 계획기간 중 국고보조 비율을 감안하여 계획에 반영

#### 계획기간 중 전망

(단위 : 억원, %)

구 분	연 도	계	중 기 계 획 기 간					연평균 증가율
			2016	2017	2018	2019	2020	
총 계		14,010	2,730	2,767	2,802	2,837	2,874	1
신 장 률			6.2	1.3	1.2	1.2	1.3	
국비보조		10,800	2,088	2,125	2,160	2,195	2,232	1.7
도비보조		3,210	642	642	642	642	642	0

### Ⅲ 중기 자원배분 전망

#### 1 회계별 총규모 전망

(단위 : 억원, %)

구	분	중 기 재 정 계 획					합 계	비중	연평균 신장률
		2016	2017	2018	2019	2020			
합	계	10,329	10,359	10,522	10,680	10,840	52,730	100	1.2
일반회계	계	8,386	8,512	8,673	8,828	8,986	43,386	82.3	1.7
특별회계	계	1,630	1,553	1,555	1,558	1,560	7,856	14.9	△1.1
공기업	소계	991	914	915	916	918	4,655	8.8	△1.9
	상수도	372	388	366	366	367	1,859	3.5	△0.4
	하수도	619	526	549	550	551	2,795	5.3	△2.9
기타특별	소계	638	639	640	641	642	3,202	6.1	0.2
	여수국가산업단지주변마을주민이주사업	153	153	153	153	153	767	1.5	0
	의료보호기금	55	55	55	55	55	275	0.5	0
	새마을소득사업운영관리	16	16	16	16	16	78	0.1	0
	구획정리사업	0	0	0	0	0	0	0	0
	도시개발사업비	254	254	254	254	254	1,272	2.4	0
	주택사업	27	27	27	27	27	136	0.3	0
	발전소주변지역지원사업	26	26	26	26	26	131	0.2	0
	공업용지조성사업위수탁	26	26	26	26	26	130	0.2	0
	주차장	68	69	70	71	72	348	0.7	1.5
	기반시설	13	13	13	13	13	65	0.1	0
기금	소계	313	294	294	294	294	1,488	2.8	△1.6
	문화예술체육진흥	17	17	17	17	17	85	0.2	0
	환경보전	1	1	1	1	1	6	0	0
	사회복지	15	15	15	15	15	76	0.1	0
	중소기업발전	8	8	8	8	8	41	0.1	0
	재난관리	93	73	73	73	73	386	0.7	△5.8
	식품진흥	1	1	1	1	1	7	0	0
	폐기물처리시설주변지역주민지원	41	42	42	42	42	208	0.4	0.1
	투자진흥	11	11	11	11	11	56	0.1	0
	양성평등	2	2	2	2	2	12	0	0
	폐기물처리시설설치	3	3	3	3	3	13	0	0
	옥외광고정비	0	0	0	0	0	2	0	1.4
	통합관리	119	119	119	119	119	597	1.1	0

## 2 분야·부문별 자원 배분 계획

(단위 : 억 원, %)

구 분	중 기 재 정 계 획					합 계	비중	연평균 신장률
	2016	2017	2018	2019	2020			
합 계	10,329	10,359	10,522	10,680	10,840	52,730	100	1.2
일반공공 행정	897	813	816	820	827	4,174	7.9	△2
입법및선거관리	17	18	18	18	18	88	0.2	0.6
지방행정·재정지원	138	138	138	139	139	692	1.3	0.3
재정·금융	291	272	272	273	274	1,383	2.6	△1.5
일반행정	451	386	388	390	395	2,011	3.8	△3.2
공공질서및안전	65	66	67	68	68	333	0.6	1.4
재난방재·민방위	64	65	66	67	67	328	0.6	1.3
소방	1	1	1	1	1	5	0	2.7
교육	232	230	234	235	238	1,169	2.2	0.6
유아및초중등교육	215	215	219	220	222	1,091	2.1	0.8
평생·직업교육	17	15	15	15	16	78	0.1	△2
문화및관광	440	478	414	366	547	2,245	4.3	5.6
문화예술	139	145	149	150	340	923	1.8	25
관광	85	92	88	61	59	387	0.7	△8.7
체육	131	178	87	89	89	573	1.1	△9.2
문화재	81	62	90	66	59	358	0.7	△7.5
문화및관광일반	4	0	0	0	0	4	0	△100
환경보호	1,542	1,338	1,502	1,670	1,544	7,595	14.4	0
상하수도·수질	1,211	1,011	1,152	1,310	1,184	5,868	11.1	△0.6
폐기물	296	295	317	327	327	1,563	3	2.5
대기	20	17	17	18	18	90	0.2	△3.2
자연	2	2	2	2	2	12	0	0.1
해양	6	6	6	6	6	29	0.1	0
환경보호일반	7	7	7	7	7	34	0.1	0.3

구 분	중 기 재 정 계 획					합 계	비중	연평균 신장률
	2016	2017	2018	2019	2020			
사회복지	2,751	2,773	2,913	2,856	2,896	14,188	26.9	1.3
기초생활보장	459	459	473	473	473	2,337	4.4	0.7
취약계층지원	298	307	318	329	341	1,593	3	3.5
보육·가족및여성	752	763	759	789	802	3,866	7.3	1.6
노인·청소년	1,055	1,062	1,179	1,078	1,089	5,464	10.4	0.8
노동	51	47	49	50	51	248	0.5	△0.1
보훈	18	18	19	20	20	95	0.2	2.1
주택	117	117	117	117	119	586	1.1	0.6
보건	158	129	133	136	140	697	1.3	△3
보건의료	153	124	127	131	135	669	1.3	△3.1
식품의약품안전	6	6	6	6	6	28	0.1	0
농림해양수산	553	522	516	518	517	2,626	5	△1.7
농업·농촌	220	208	202	204	204	1,039	2	△1.9
임업·산촌	73	73	74	74	74	368	0.7	0.3
해양수산·어촌	260	241	240	240	239	1,219	2.3	△2.1
산업·중소기업	72	59	59	59	59	307	0.6	△4.7
산업진흥·고도화	42	29	29	29	29	156	0.3	△8.9
에너지및자원개발	7	8	8	8	8	38	0.1	1.1
산업·중소기업일반	23	23	23	23	23	113	0.2	0
수송및교통	783	898	1,023	1,091	978	4,773	9.1	5.7
도로	347	403	496	418	546	2,211	4.2	12
해운·항만	35	121	151	294	1	601	1.1	△64.6
대중교통·물류등기타	401	374	376	379	431	1,961	3.7	1.8
국토및지역개발	1,206	1,416	1,203	1,221	1,365	6,411	12.2	3.1
수자원	53	55	11	7	7	133	0.3	△40.4
지역및도시	1,026	1,183	1,053	986	1,133	5,381	10.2	2.5
산업단지	127	178	139	228	225	897	1.7	15.4
예비비	88	92	95	99	103	478	0.9	4.1
예비비	88	92	95	99	103	478	0.9	4.1
기타	1,542	1,545	1,547	1,540	1,558	7,733	14.7	0.3
기타	1,542	1,545	1,547	1,540	1,558	7,733	14.7	0.3

# IV 중기 재정 계획

## 1 총괄

(단위 : 억원, %)

구분	중기 재정 계획					합계	비중	연평균 신장률	비고 *
	2016	2017	2018	2019	2020				
① 세입	10,329	10,359	10,522	10,680	10,840	52,730	100	1.2	
지방세	1,872	1,862	1,898	1,936	1,974	9,497	18	2	
세외수입	1,040	1,041	1,042	1,043	1,044	5,210	10	0.1	
경상적세외수입	858	859	861	862	864	4,304	8	0.2	
임시적세외수입	182	181	181	181	181	906	2	△0.1	
이전재원	6,072	6,183	6,295	6,411	6,529	31,490	60	1.8	
보통교부세	2,441	2,509	2,577	2,647	2,718	12,892	24	2.7	
특별교부세	30	26	27	27	28	138	0	△1.4	
부동산교부세	52	53	55	56	57	273	1	2.7	
소방안전교부세	0	0	0	0	0	0	1	0	
조정교부금 등	219	226	234	241	249	1,169	2	3.2	
국고보조금	2,088	2,125	2,160	2,195	2,232	10,800	20	1.7	
지특보조금	496	497	497	498	498	2,486	5	0.1	
기금보조금	104	104	104	105	105	522	1	0.2	
도비보조금	642	642	642	642	642	3,210	6	0	
보전수입 및 내부거래	1,391	1,274	1,287	1,290	1,293	6,534	12	△1.8	
② 경상지출	2,640	2,513	2,560	2,619	2,629	12,961	100	△0.1	
행정운영경비	1,521	1,523	1,526	1,519	1,537	7,626	59	0.3	
인력운영비	1,366	1,368	1,370	1,362	1,379	6,846	53	0.2	
기본경비	155	155	156	157	158	780	6	0.4	
재무활동	863	730	755	757	759	3,864	30	△3.1	
내부거래지출	540	428	451	452	453	2,325	18	△4.3	
보전지출	322	303	304	305	306	1,540	12	△1.3	
예비비	256	259	279	343	333	1,471	11	6.8	
③ 투자비용재원 (①-②)	7,689	7,847	7,962	8,061	8,211	39,769	0	1.7	
④ 사업수요	7,689	7,847	7,962	8,061	8,211	39,769	0	1.7	
⑤ 부족재원(④-③)	0	0	0	0	0	0	0	0	
지방채	0	0	0	0	0	1	0	0	
(채무부담행위)	0	0	0	0	0	0	0	0	
(민자 등)	55	58	106	221	49	489	0	△2.9	
(기타)	512	712	10	10	10	1,254	0	△62.8	
재정규모(①+⑤)	10,329	10,359	10,522	10,680	10,840	52,730	0	1.2	

2

## 통합재정수지 전망

○ 최근 3년의 통합재정수지를 기초로 향후 5년간의 수지 전망

- (개 념) 일반회계, 특별회계, 기금을 포함한 자치단체의 1년간 순수한 재정활동으로 순 수입에서 순 지출을 뺀 금액
- (산 정 식) 순수입-[순지출+순융자(융자지출-융자회수)]
- (산정방법) 통합재정수지 산정 각 항목의 최근 3년간 추세 및 계획기간 중 세입·세출 전망치 등을 반영

### < 통합재정수지 >

(단위 : 백만원)

구 분	2013년 (최종예산)	2014년 (최종예산)	2015년 (당초예산)	중기 전망				
				2016년	2017년	2018년	2019년	2020년
①통합재정규모	935,331	935,505	855,250	864,799	839,184	825,948	831,759	867,718
②순수입	945,439	943,484	855,122	960,378	974,671	988,676	1,004,347	1,020,271
③순지출	930,259	930,841	840,884	840,884	799,470	760,095	722,660	687,068
④융자지출(a)	5,330	4,900	14,590	24,139	39,938	66,077	109,323	180,874
⑤융자회수(b)	258	236	224	224	224	224	224	224
⑥순융자(c=a-b)	5,072	4,664	14,366	23,915	39,714	65,853	109,099	180,650
<b>통합재정수지</b>	<b>10,108</b>	<b>7,979</b>	<b>-128</b>	<b>95,579</b>	<b>135,487</b>	<b>162,728</b>	<b>172,588</b>	<b>152,553</b>

주) 각 항목은 일반회계, 특별회계(기타, 공기업), 기금의 합계이며 순세계잉여금 포함, 개별 자치단체의 내부거래를 제거한 수치

## 3

## 일반회계

(단위 : 억 원, %)

구 분	중 기 재 정 계 획					합 계	비 중	연평균 신장률	비고
	2016	2017	2018	2019	2020				
① 세 입	8,386	8,512	8,673	8,828	8,986	43,386	100	1.7	
지 방 세	1,827	1,862	1,898	1,936	1,974	9,497	22	2	
세 외 수 입	312	311	311	310	310	1,554	4	△0.2	
경상적세외수입	181	181	181	180	180	904	2	△0.2	
임시적세외수입	131	130	130	130	130	650	1	△0.2	
이 전 재 원	5,724	5,835	5,948	6,063	6,182	29,751	69	1.9	
보통교부세	2,441	2,509	2,577	2,647	2,718	12,892	30	2.7	
특별교부세	30	26	27	27	28	138	0	△1.4	
부동산교부세	52	53	55	56	57	273	1	2.7	
소방안전교부세	0	0	0	0	0	0	1	0	
조정교부금 등	219	226	233	241	249	1,167	3	3.2	
국고보조금	1,795	1,832	1,866	1,902	1,938	9,333	22	1.9	
지특보조금	467	468	468	468	469	2,340	5	0.1	
기금보조금	88	88	88	88	89	441	1	0.2	
도비보조금	633	634	634	634	634	3,169	7	0	
보전수입 및 내부거래	523	504	517	519	521	2,584	6	△0.1	
② 경 상 지 출	1,980	1,873	1,904	1,898	1,922	9,578	200	△0.7	
행정운영경비	1,422	1,425	1,428	1,416	1,434	7,125	74	0.2	
인력운영비	1,294	1,296	1,298	1,286	1,303	6,478	68	0.2	
기본경비	128	129	129	130	131	648	7	0.7	
재 무 활 동	469	357	381	383	385	1,974	21	△4.8	
내부거래지출	412	299	322	323	324	1,681	18	△5.8	
보 전 지 출	57	57	58	59	60	293	3	1.2	
예 비 비	89	92	95	99	103	479	5	3.8	
③ 투자가용재원 (①-②)	6,406	6,639	6,769	6,930	7,064	33,808	0	2.5	
④ 사 업 수 요	6,406	6,639	6,769	6,930	7,064	33,808	0	2.5	
⑤ 부족재원(④-③)	0	0	0	0	0	0	0	0	
지 방 채	0	0	0	0	0	1	0	0	
(채무부담행위)	0	0	0	0	0	0	0	0	
(민자 등)	55	58	106	221	49	489	0	△2.9	
(기타)	512	712	10	10	10	1,254	0	△62.8	
재정규모(①+⑤)	8,386	8,512	8,673	8,828	8,986	43,386	0	1.7	

4

특별회계

(단위 : 억원, %)

구 분	중 기 재 정 계 획					합 계	비 중	연평균 신장률	비고 *
	2016	2017	2018	2019	2020				
① 세 입	1,630	1,553	1,555	1,558	1,560	7,856	100	△1.1	
지 방 세	0	0	0	0	0	0	1	0	
세 외 수 입	722	723	725	727	728	3,625	46	0.2	
경상적세외수입	671	673	674	676	678	3,371	43	0.2	
임시적세외수입	51	51	51	51	51	253	3	0	
이 전 재 원	347	347	347	347	347	1,736	22	0	
보통교부세	0	0	0	0	0	0	1	0	
특별교부세	0	0	0	0	0	0	1	0	
부동산교부세	0	0	0	0	0	0	1	0	
소방안전교부세	0	0	0	0	0	0	1	0	
조정교부금 등	1	1	1	1	1	3	0	0	
국고보조금	294	294	294	294	294	1,468	19	0	
지특보조금	29	29	29	29	29	146	2	0	
기금보조금	16	16	16	16	16	81	1	0	
도비보조금	8	8	8	8	8	39	0	0	
보전수입 및 내부거래	561	483	483	484	485	2,496	32	△3.6	
② 경 상 지 출	370	369	386	450	437	2,012	100	4.3	
행정운영경비	99	98	98	103	103	501	25	1	
인력운영비	72	72	72	77	77	369	18	1.6	
기본경비	27	26	26	26	26	132	7	△0.9	
재 무 활 동	104	104	104	104	104	519	26	0.1	
내부거래지출	1	1	1	1	1	5	0	13.6	
보 전 지 출	103	103	103	103	103	514	26	0	
예 비 비	167	167	184	244	230	992	49	8.3	
③ 투자비용재원(①-②)	1,260	1,185	1,169	1,107	1,124	5,845	0	△2.8	
④ 사 업 수 요	1,260	1,185	1,169	1,107	1,124	5,845	0	△2.8	
⑤ 부족재원(④-③)	0	0	0	0	0	0	0	0	
지 방 채	0	0	0	0	0	0	0	0	
(채무부담행위)	0	0	0	0	0	0	0	0	
(민자 등)	0	0	0	0	0	0	0	0	
(기타)	0	0	0	0	0	0	0	0	
재정규모(①+⑤)	1,630	1,553	1,555	1,558	1,560	7,856	0	△1.1	



## 5-1

## 공기업 특별회계

(단위 : 억 원, %)

구 분	중 기 재 정 계 획					합 계	비 중	연평균 신장률	비고 *
	2016	2017	2018	2019	2020				
① 세 입	991	914	915	916	918	4,655	100	△1.9	
지 방 세	0	0	0	0	0	0	1	0	
세 외 수 입	382	383	385	387	388	1,925	41	0.4	
경상적세외수입	368	370	371	373	375	1,858	40	0.4	
임시적세외수입	14	14	14	14	14	68	1	0	
이 전 재 원	326	326	326	326	326	1,629	35	0	
보통교부세	0	0	0	0	0	0	1	0	
특별교부세	0	0	0	0	0	0	1	0	
부동산교부세	0	0	0	0	0	0	1	0	
소방안전교부세	0	0	0	0	0	0	1	0	
조정교부금 등	1	1	1	1	1	3	0	0	
국고보조금	289	289	289	289	289	1,447	31	0	
지특보조금	29	29	29	29	29	146	3	0	
기금보조금	0	0	0	0	0	0	1	0	
도비보조금	7	7	7	7	7	34	1	0	
보전수입 및 내부거래	284	205	204	204	204	1,100	24	△7.9	
② 경 상 지 출	124	123	140	205	191	784	100	11.4	
행정운영경비	85	84	84	89	89	431	55	1.1	
인력운영비	63	63	63	68	68	325	41	1.9	
기본경비	22	21	21	21	21	106	14	△1.2	
재 무 활 동	13	13	14	14	14	68	9	0.9	
내부거래지출	1	1	1	1	1	5	1	13.6	
보 전 지 출	13	13	13	13	13	63	8	0	
예 비 비	26	26	42	102	89	285	36	36	
③ 투자가용재원(①-②)	867	791	774	711	727	3,870	0	△4.3	
④ 사 업 수 요	867	791	774	711	727	3,870	0	△4.3	
⑤ 부족재원(④-③)	0	0	0	0	0	0	0	0	
지 방 채	0	0	0	0	0	0	0	0	
(채무부담행위)	0	0	0	0	0	0	0	0	
(민자 등)	0	0	0	0	0	0	0	0	
(기타)	0	0	0	0	0	0	0	0	
재정규모(①+⑤)	991	914	915	916	918	4,655	0	△1.9	

## 5-2 기타 특별회계

(단위 : 억원, %)

구 분	중 기 재 정 계 획					합 계	비 중	연평균 신장률	비고 *
	2016	2017	2018	2019	2020				
① 세 입	638	639	640	641	642	3,202	100	0.2	
지 방 세	0	0	0	0	0	0	1	0	
세 외 수 입	340	340	340	340	340	1,699	53	0	
경상적세외수입	303	303	303	303	303	1,514	47	0	
임시적세외수입	37	37	37	37	37	186	6	0	
이 전 재 원	21	21	21	21	21	107	3	0	
보통교부세	0	0	0	0	0	0	1	0	
특별교부세	0	0	0	0	0	0	1	0	
부동산교부세	0	0	0	0	0	0	1	0	
소방안전교부세	0	0	0	0	0	0	1	0	
조정교부금 등	0	0	0	0	0	0	1	0	
국고보조금	4	4	4	4	4	21	1	0	
지특보조금	0	0	0	0	0	0	1	0	
기금보조금	16	16	16	16	16	81	3	0	
도비보조금	1	1	1	1	1	5	0	0	
보전수입 및 내부거래	277	278	279	280	281	1,396	44	0.4	
② 경 상 지 출	245	245	245	245	245	1,227	100	0	
행정운영경비	14	14	14	14	14	69	6	0	
인력운영비	9	9	9	9	9	43	4	0	
기본경비	5	5	5	5	5	26	2	0	
재 무 활 동	90	90	90	90	90	451	37	0	
내부거래지출	0	0	0	0	0	0	0	0	
보 전 지 출	90	90	90	90	90	451	37	0	
예 비 비	141	141	141	141	141	707	58	0	
③ 투자가용재원 (①-②)	393	394	395	396	397	1,974	0	0.3	
④ 사 업 수 요	393	394	395	396	39	1,974	0	0.3	
⑤ 부족재원(④-③)	0	0	0	0	0	0	0	0	
지 방 채	0	0	0	0	0	0	0	0	
(채무부담행위)	0	0	0	0	0	0	0	0	
(민자 등)	0	0	0	0	0	0	0	0	
(기타)	0	0	0	0	0	0	0	0	
재정규모(①+⑤)	638	639	640	641	642	3,202	0	0.2	

## 5-3 기 금

(단위 : 억원, %)

구 분	중 기 재 정 계 획					합 계	비 중	연평균 신장률	비고 *
	2016	2017	2018	2019	2020				
① 세 입	313	294	294	294	294	1,488	100	△1.6	
지 방 세	0	0	0	0	0	0	1	0	
세 외 수 입	6	6	6	6	6	31	2	0	
경상적세외수입	6	6	6	6	6	29	2	0	
임시적세외수입	0	0	0	0	0	2	0	0	
이 전 재 원	1	1	1	1	1	3	0	0	
보통교부세	0	0	0	0	0	0	1	0	
특별교부세	0	0	0	0	0	0	1	0	
부동산교부세	0	0	0	0	0	0	1	0	
소방안전교부세	0	0	0	0	0	0	1	0	
조정교부금 등	0	0	0	0	0	0	1	0	
국고보조금	0	0	0	0	0	0	1	0	
지특보조금	0	0	0	0	0	0	1	0	
기금보조금	0	0	0	0	0	0	1	0	
도비보조금	1	1	1	1	1	3	0	0	
보전수입 및 내부거래	306	287	287	287	287	1,455	98	△1.6	
② 경 상 지 출	290	270	270	270	270	1,372	100	△1.7	
행정운영경비	0	0	0	0	0	0	0	0	
인력운영비	0	0	0	0	0	0	0	0	
기본경비	0	0	0	0	0	0	0	0	
재 무 활 동	290	270	270	270	270	1,372	100	△1.7	
내부거래지출	128	128	128	128	128	639	47	0	
보 전 지 출	162	143	143	143	143	733	53	△3.2	
예 비 비	0	0	0	0	0	0	0	0	
③ 투자가용재원(①-②)	23	23	23	23	23	117	0	0.2	
④ 사 업 수 요	23	23	23	23	23	117	0	0.2	
⑤ 부족재원(④-③)	0	0	0	0	0	0	0	0	
지 방 채	0	0	0	0	0	0	0	0	
(채무부담행위)	0	0	0	0	0	0	0	0	
(민자 등)	0	0	0	0	0	0	0	0	
(기타)	0	0	0	0	0	0	0	0	
재정규모(①+⑤)	313	294	294	294	294	1,488	0	△1.6	

## 6 의무지출·재량지출

### 1) 의무·재량지출 개요

#### ○ 의무지출 규모 및 산출내역

- '16~'20 계획 의무지출규모는 6,546억원 수준(연평균 증가율  $\Delta 0.7\%$ )
- 법정지출은 운수업체 유가보조금지원, 의료급여비용 시군부담금 납부 등 연간 849억원

#### < 의무지출 규모 및 내역 >

(단위 : 억원, %)

구 분	'16	'17	'18	'19	'20	연평균 증가율
< 의무지출 >	6,589	6,733	6,447	6,565	6,397	$\Delta 0.7$
(법정지출)	891	822	825	827	879	$\Delta 0.4$
(보조사업)	5,584	5,798	5,510	5,625	5,405	$\Delta 0.8$
(이자지출)	113	113	113	113	113	0.0

#### ○ 재량지출 규모 및 산출내역

- '16~'20 계획 재량지출규모는 4,000억원 수준(연평균 증가율 4.4%)
- 일반행정 부문은 경상경비 감축을 통해 연평균  $\Delta 3.4\%$  감소
- 재난방재·민방위 부문은 연평균 7.1% 증가
- 상하수도·수질 부문 연평균 12.4%, 도로 부문은 12%, 수자원 12.1%, 산업단지 47.9% 증가

## &lt; 재량지출 규모 및 내역 &gt;

(단위 : 억원, %)

구 분	'16	'17	'18	'19	'20	연평균 증가율
< 재량지출 >	3,740	3,626	4,075	4,115	4,443	4.4
<b>일반공공행정</b>	<b>656</b>	<b>592</b>	<b>596</b>	<b>600</b>	<b>606</b>	<b>△2.0</b>
입법및선거관리	4	4	4	4	4	2.7
지방행정·재정지원	25	25	26	26	26	1.5
재정·금융	211	211	212	213	214	0.3
일반행정	417	352	355	357	362	△3.4
<b>공공질서및안전</b>	<b>4</b>	<b>5</b>	<b>5</b>	<b>5</b>	<b>5</b>	<b>7.1</b>
경찰	0	0	0	0	0	0
재난방재·민방위	4	5	5	5	5	7.1
소방	0	0	0	0	0	0
<b>교육</b>	<b>18</b>	<b>15</b>	<b>15</b>	<b>15</b>	<b>16</b>	<b>△2.5</b>
유아및초중등교육	2	2	1	1	2	△4.5
고등교육	0	0	0	0	0	0
평생·직업교육	16	13	14	13	14	△2.3
<b>문화및관광</b>	<b>285</b>	<b>241</b>	<b>265</b>	<b>244</b>	<b>272</b>	<b>△1.2</b>
문화예술	121	119	120	121	161	7.4
관광	25	26	26	26	22	△3.8
체육	71	65	65	66	66	△1.8
문화재	63	31	54	30	23	△22.4
문화및관광일반	4	0	0	0	0	0
<b>환경보호</b>	<b>831</b>	<b>595</b>	<b>972</b>	<b>1,164</b>	<b>1,182</b>	<b>9.2</b>
상하수도·수질	533	296	650	833	850	12.4
폐기물	285	287	309	318	318	2.8
대기	4	4	5	5	5	1.9
자연	2	2	2	2	2	0.1
해양	0	0	0	0	0	0
환경보호일반	7	7	7	7	7	0.3
<b>사회복지</b>	<b>159</b>	<b>152</b>	<b>260</b>	<b>150</b>	<b>151</b>	<b>△1.3</b>
기초생활보장	6	6	6	6	6	0
취약계층지원	53	53	54	54	54	0.5
보육·가족및여성	21	21	21	21	21	0.1
노인·청소년	28	25	132	21	22	△6.0
노동	7	2	2	2	2	△25.6
보훈	17	17	18	19	19	2.2
주택	28	28	28	28	28	0
사회복지일반	0	0	0	0	0	0
<b>보건</b>	<b>23</b>	<b>23</b>	<b>23</b>	<b>24</b>	<b>24</b>	<b>1.7</b>
보건의료	22	22	22	23	23	1.8
식품의약안전	1	1	1	1	1	0

구 분	'16	'17	'18	'19	'20	연평균 증가율
<b>농림해양수산</b>	<b>125</b>	<b>117</b>	<b>115</b>	<b>116</b>	<b>115</b>	<b>△2.0</b>
농업·농촌	75	73	72	73	72	△0.8
임업·산촌	4	4	4	4	4	0
해양수산·어촌	47	40	39	39	39	△4.3
<b>산업·중소기업</b>	<b>20</b>	<b>20</b>	<b>20</b>	<b>20</b>	<b>20</b>	<b>0.4</b>
산업금융지원	0	0	0	0	0	0
산업기술지원	0	0	0	0	0	0
무역및투자유치	0	0	0	0	0	0
산업진흥·고도화	3	3	3	3	3	0.1
에너지및자원개발	3	3	3	3	4	2.5
산업·중소기업일반	14	14	14	14	14	0
<b>수송및교통</b>	<b>453</b>	<b>509</b>	<b>603</b>	<b>526</b>	<b>655</b>	<b>9.7</b>
도로	347	403	496	418	546	12
도시철도	0	0	0	0	0	0
해운·항만	1	1	1	1	1	0
항공·공항	0	0	0	0	0	0
대중교통·물류등기타	105	105	106	107	109	0.8
<b>국토및지역개발</b>	<b>820</b>	<b>1,007</b>	<b>845</b>	<b>885</b>	<b>1,025</b>	<b>5.7</b>
수자원		7	7	7	7	12.1
지역및도시		926	804	754	897	3.2
산업단지		74	35	124	121	47.9
<b>과학기술</b>	<b>0</b>	<b>0</b>	<b>0</b>	<b>0</b>	<b>0</b>	<b>0</b>
기술개발	0	0	0	0	0	0
과학기술연구지원	0	0	0	0	0	0
과학기술일반	0	0	0	0	0	0
<b>예비비</b>	<b>88</b>	<b>92</b>	<b>95</b>	<b>99</b>	<b>103</b>	<b>4.1</b>
예비비	88	92	95	99	103	4.1
<b>기타</b>	<b>259</b>	<b>259</b>	<b>260</b>	<b>267</b>	<b>268</b>	<b>0.9</b>
기타	259	259	260	267	268	0.9

## 2) 재량지출 관리계획

- '16~'20 계획 재량지출은 4,000억원 수준(연평균 증가율 4.4%)을 유지
- 재량지출 증가율 한도 설정 또는 재량지출 증가요인 발생시 자체 구조조정을 통해 재원 마련

## 7

## 지역통합재정통계

- '16~'20 계획 지역통합재정통계 규모는 10,454억원 수준  
(연평균 증가율 1.62%)
- 일반회계는 인건비, 공공요금 등 법적·의무적 경비, 각종 시설물  
유지 관리비 등 경직성 경비의 지속적 증가로 인해 연평균 150억원  
수준의 지출규모 증가
- 특별회계는 도시개발사업비특별회계의 웅천택지개발사업, 여수국가  
산단주변마을 이주사업 및 연관단지 조성사업 등이 마무리 중에 있어  
연평균 18억원 수준 감소
- 여수시도시공사의 예산규모는 267억원 수준(연평균 증가율 2.4%)

## &lt; 지역통합재정통계 &gt;

(단위 : 억원)

구 분	2015년 (당초예산)	중기 전망				
		2016년	2017년	2018년	2019년	2020년
총 계	9,303	10,613	10,683	10,891	11,100	11,319
일반회계	7,680	8,386	8,512	8,673	8,828	8,986
특별회계	1,093	1,630	1,553	1,555	1,558	1,560
기타특별회계	259	638	639	640	641	642
공기업특별회계	835	991	914	915	916	918
기 금	281	313	294	294	294	294
공사·공단	249	255	261	267	273	280





## **제 4 장**

### **분야별 정책방향 및 투자계획**

I. 부문별 자원배분 계획(총괄)

II. 분야별 정책방향 및 투자계획



## I

## 부문별 자원배분 계획(총괄)

## 1

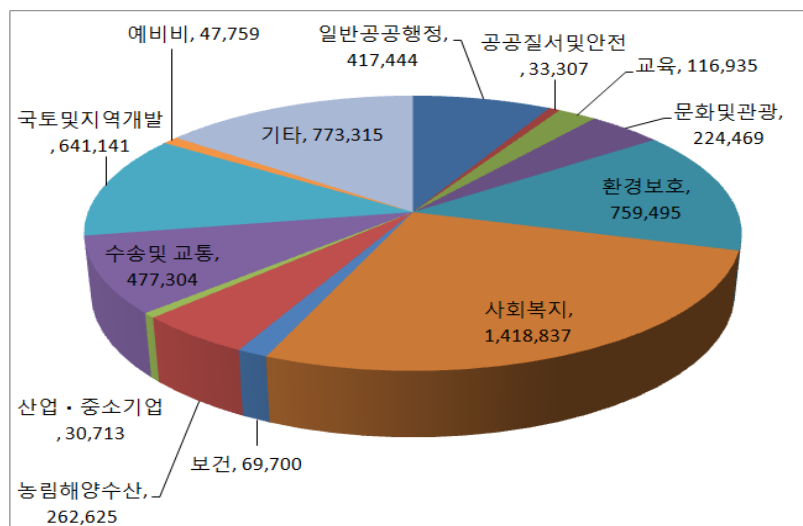
## 분야별 자원 배분표

(단위 : 백만원)

구 분	계	2016	2017	2018	2019	2020	연평균 신장률 (%)
총 계	5,273,044	1,032,886	1,035,913	1,052,223	1,067,997	1,084,026	1.2
일 반 공 공 행 정	417,444	89,729	81,329	81,637	82,049	82,700	△2
공 공 질 서 및 안 전	33,307	6,456	6,595	6,678	6,764	6,814	1.4
교 육	116,935	23,221	22,964	23,405	23,530	23,815	0.6
문 화 및 관 광	224,469	43,986	47,758	41,427	36,613	54,685	5.6
환 경 보 호	759,495	154,166	133,841	150,151	166,961	154,376	0
사 회 복 지	1,418,837	275,079	277,337	291,252	285,594	289,577	1.3
보 건	69,700	15,804	12,943	13,288	13,647	14,018	△3
농 립 해 양 수 산	262,625	55,317	52,193	51,610	51,789	51,716	△1.7
산 업 · 중 소 기 업	30,713	7,165	5,874	5,882	5,891	5,900	△4.7
수 송 및 교 통	477,304	78,336	89,821	102,326	109,059	97,762	5.7
국 토 및 지 역 개 발	641,141	120,588	141,635	120,287	122,132	136,498	3.1
예 비 비	47,759	8,800	9,161	9,536	9,927	10,334	4.1
기 타	773,315	154,239	154,463	154,743	154,039	155,830	0.3

## 2

## 분야별 자원 분포도



## II

## 분야별 정책방향 및 투자계획

### 010

### 일반공공행정 분야

#### 1) 정책 및 투자방향

■ 시민과 소통하는 열린 시정을 위한 시민 참여 보장

- 열린 광장 문화 조성 및 현장 중심의 쌍방향 소통으로 개방형 시정 운영
- 정보 인프라 구축 등 정보격차 해소 및 다양한 공공정보 공개 확대로 시민의 정보접근성 및 알권리 강화
- 지역 IT 인프라 확충으로 시민의 시정 참여기회 확대

■ 시민 주인 관점의 시정 패러다임 전환

- 실생활에서 필요로 하는 정책을 시민이 직접 제안하고, 공무원과 함께 실행할 수 있는 기반 마련
- 시민의 다양한 의견을 수렴하고 전문가의 자문을 구하기 위한 ‘시민위원회’의 민·관 협치 거버넌스 체계 구축

■ 시민소통을 위한 평가와 고품질 통계정보 제공

- 행정·통계자료의 통합 홈페이지 구축을 통한 개방·공유로 시민의 정보접근성 및 알 권리 강화
- 공직자 시정견문 보고제 활성화를 통한 시민만족 행정 실현
- 다양한 홍보 콘텐츠를 활용하여 시민 중심의 시정 홍보 및 알권리 충족

■ 책임행정을 통한 시민 신뢰 확산

- 시민의 감시활동 참여 확대 및 내부적 제도개선 추진으로 공직 청렴에 대한 시민 신뢰 제고
- 객관적이고 공정한 인사운영 및 직무 평가로 조직 경쟁력 향상 및 행정책임 담보

## ■ 시민 중심의 조직 운영 및 행정서비스 제공

- 행정의 효율성 확보를 위한 탄력적 조직운영 및 공직자 직무교육 강화
- 시민권익구제 및 법률행정서비스 만족도 제고를 위한 법률지원팀 운영 및 무료법률상담 서비스 강화
- 행정데이터 민간 개방 등 고객 감동 민원행정서비스 제공

## ■ 지역경제 활성화와 연계한 투명하고 공정한 신뢰행정 구현

- 청백·e 시스템의 철저한 검증지원으로 투명한 회계행정 도모
- 관급공사의 지역업체 우선 배정으로 지역경제 활성화 실현
- 사전 예방적 내부통제 강화 및 청렴분위기 확산을 통한 청렴도 제고

## ■ 체계적인 자원배분 및 엄격한 세출관리로 재정운영의 건전성 제고

- 집행 성과에 대한 평가, 환류체계 강화로 예산 낭비·비효율성 제거
- 행사성 경비 등 민간이전경비에 대한 사전심사 및 사후평가 강화
- 사업추진 전 우선순위에 대해 철저히 검토하여 선택과 집중에 의한 전략적 자원배분 추진

## ■ 지역간 연계협력 강화 및 국민행복 실현을 위한 정부정책 실현

- 주민이 체감할 수 있는 생활권 연계협력사업 발굴 및 추진
- 정부3.0 실행과제 발굴·추진 및 규제개혁을 통한 지역경제 활성화
- 중앙부처 공모(시범)사업 현황 파악 및 적극 참여

## 2) 주요 투자계획

### ■ 입법 및 선거관리 부문

- 의회와의 유기적인 협조체제 구축으로 원활한 시정수행 지원
- 선진의회 실현을 위한 의정업무 수행 활동 지원

## 지방행정·재정지원 부문

- 지방재정 책임성 확보
- 공평과세 구현 및 지방세입 목표액 초과달성
- 주민참여예산위원회 및 주민참여 예산학교 운영
- 탈루·은닉세원 발굴을 위한 법인 세무조사
- 수시자금 분석 및 멘토링을 통한 세외수입 증대
- 과년도 체납액 줄이기 및 지방세 징수율 올리기 추진
- 지방세 부과오류 및 취·등록세 신고분 착오과세 제로화

## 일반행정 부문

- 시와 언론인간 소통강화를 위한 업무브리핑 정례화
- 웹·모바일 활용 시정 생중계, 언론인 현장설명회, 각종 기획보도 등
- 청백 e-시스템 상시 모니터링 및 시민감사제 운영 내실화
- SNS(페이스북, 카카오톡)를 통한 다양한 방법의 생활민원 접수·처리
- 공무원 교육훈련 전담팀 신설, 우수부서·친절공무원 선정 관리
- 국민중심 맞춤형 행정서비스 실행과제(87건) 추진
- 규제개혁추진단 신설
- 원문 정보 공개율 상향(58%→66%), 사전공표정보 확대(312종→726종)
- 시민과의 대화 및 시민 화합 행사
- 계약사항 정보공개 및 국공유재산 효율적 관리
- 고객감동 민원행정 및 지적행정 추진
- 법제·송무 운영의 효율화
- 안전점검의 날 행사 개최, “우리아이 우리가 지킨다” 상황별 재난교육 실시
- CCTV 이상음원 자동감지 서비스 추진 및 CCTV 단계적 통합 설치
- 자연재해 위험지구 정비사업 및 재난관리기금 재해예방사업 점진적 확대 추진

## 3) 발전지표

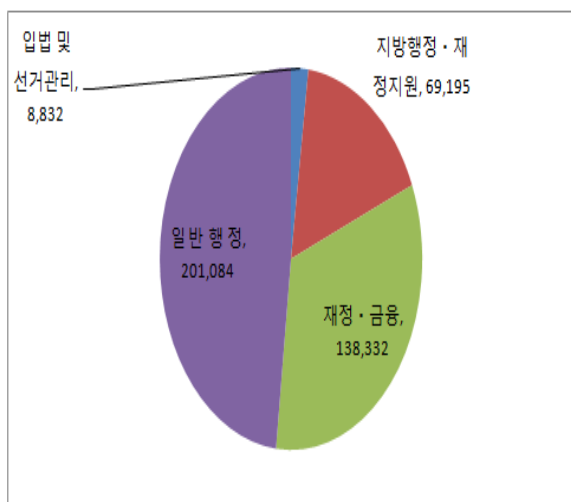
부 문 별	지 표 명	단 위	2016	2017	2018	2019	2020
입법 및 선거관리	자치법규 재정비 추진	회	1	1	1	1	1
지방행정. 재정지원	주민참여형 세입·세출예산 편성	%	69	70	71	72	73
	국고 주요사업 예산확보 (건의액 대비 확보비율)	%	51	52	53	54	55
	탈루·은닉 세원발굴을 위한 세무조사	백만원	1,900	1,910	1,920	1,930	1,940
	체납 시세 관리강화로 조세정의 실현	억원	45	45	45	45	45
	개별주택가격 이의신청의 최소화	건수	27	26	25	24	23
일반행정	시정 역점시책 기획 홍보	건	5,400	5,400	5,400	5,400	5,400
	여수시 시민감사관 활성화	회	4	4	4	4	4
	부실공사방지 기동감찰 활동강화	회	4	4	4	4	4
	직소민원 처리기간 단축율	%	64	65	66	67	68
	맞춤형 복지제도의 효율적 운영	백만원	2,550	2,550	2,600	2,600	2,600
	공무원 외국어능력 향상	명	450	460	470	480	490
	시민과의 열린대화 및 현장행정	%	65	66	67	68	69
	이·통장 사기진작 지원	건수	5	5	6	6	6
	신속한 지출처리	%	95	96	97	97	98
	소액수익계약 순번제운영 활성화	건수	100	100	100	100	100
	국·공유재산 실태조사	회	3	4	4	5	5
	청사시설물 효율적 관리	건	9	10	11	11	12
	민원행정서비스 민원인 만족도	점	94.2	94.4	94.6	94.8	95.0
	여권민원 편의시책 이용률	%	5.2	5.5	5.7	6.0	6.0
	지적민원 처리사항 단축	%	75	77	79	80	81
	지역발전 건문·제안 시정 반영률	%	88	89	90	91	91
	법률 제·개정 사항(입법예고 등) 알림	%	매주1회	매주1회	매주1회	매주1회	매주1회
	무선인터넷 이용격차 해소 사업	개소	7	7	7	7	7

## 4) 자원배분 계획

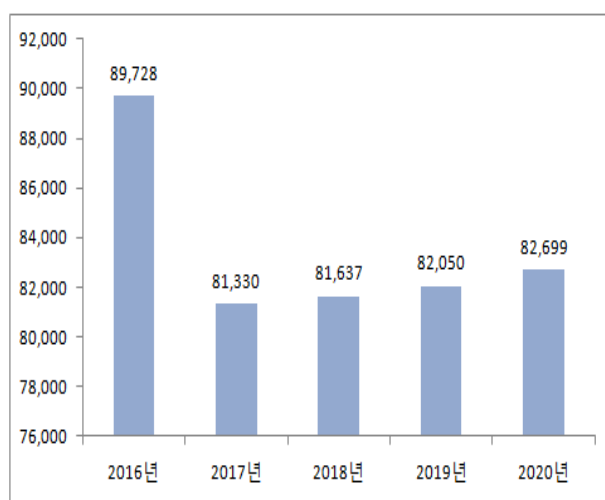
(단위 : 백만원)

구분	계	2016	2017	2018	2019	2020	연평균
총계	417,443	89,728	81,330	81,637	82,050	82,699	83,489
입법 및 선거관리	8,832	1,746	1,756	1,766	1,777	1,787	1,766
지방행정· 재정지원	69,195	13,764	13,801	13,838	13,877	13,916	13,839
재정·금융	138,332	29,126	27,159	27,249	27,349	27,449	27,666
일반행정	201,084	45,092	38,614	38,784	39,047	39,547	40,217

### 부 문 별



### 연 도 별





## 020 | 공공질서 및 안전 분야

### 1) 정책 및 투자방향

■ 선제적·예방적 안전관리 체계구축을 위한 시민안전종합대책 수립 시행

- 매년 1월 재난예방, 대응, 복구계획 등 재난안전 분야 전반 수록
- 시민안전의식 고취를 위한 안전문화운동 범시민운동으로 전개

■ 유비쿼터스 IT기술을 기반으로 지능형 시민체감형 U-시티 건설

- 부서별·기능별로 분산운영되고 있는 각종 IT정보의 연계·통합 운영
- CCTV통합관제센터의 다목적 행정분야로 확대 운영

■ 공공시설물의 재해피해 보상대책 마련 및 공용물품 체계적 관리

- 공공시설물 일제조사 및 한국지방재정공제회 가입 보상대책 마련
- 공용물품의 체계적인 관리와 조사를 통한 안전성 확보

■ 불법주기 및 무보험차량 운행근절 등 자동차 운행질서 확립 강화

- 건설기계 불법주기 지속적 단속실시 및 사전예방 홍보활동 실시
- 불법명의 자동차 자진신고 창구 운영 및 자동차 민원 일괄처리 시스템 구축 운영

■ 자연재난 사전예방 및 신속한 대응체계 재정립

- 태풍, 해일 등 자연재난에 대한 안전대책 방향 및 목표 재설정
- 재난 시 완벽한 대응체계 구축으로 시민의 생명과 재산 보호

## 2) 주요 투자계획

### 재난방재 부문

- 지역안전관리계획 수립 및 재해예방사업 추진
- 풍수해 대비 주요시설물 관리 강화
- 자연재난 대비를 위한 풍수해보험 가입 및 홍보
- 신속한 대응체계 구축 및 재난종합시스템 관리 강화
- 2016 재난대응 안전한국훈련 실시
- 여수산단 화학재난 종합방재센터 설치
- 여수산단 안전관리 및 안전문화 정착
- 여수산단 화생방 합동훈련
- 재난취약지구 안전환경 개선

### 민방위 부문

- 민방위 교육·훈련 및 자율참여 실시
- 2016 을지연습 내실화 운영
- 민방위 비상급수시설 관리

## 3) 발전지표

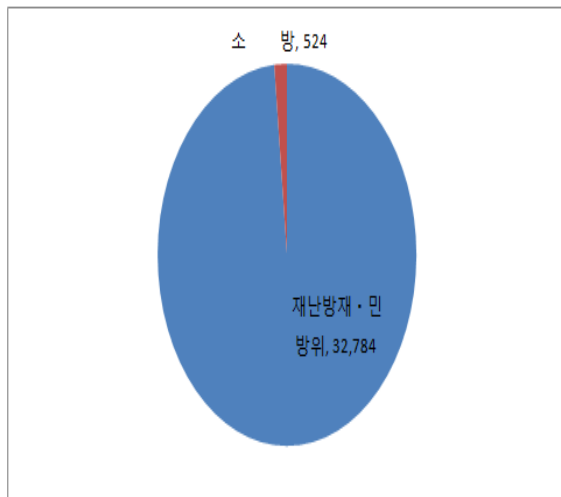
부 문 별	지 표 명	단 위	2015	2016	2017	2018	2019
재난방재 ·민방위	풍수해 보험 가입률	건수	4,038	4,056	4,100	4,110	4,120
	여수산단 안전점검 개선율	%	100	100	100	100	100
	안전점검의 날 참여 업체수	개소	29	30	31	32	33
	특정관리대상시설 지정 및 점검	회	2	2	2	2	2
	민방위 교육·훈련 활성화	명	7,400	7,500	7,600	7,700	7,800
	민방위 비상급수시설 정비	회	22	24	26	28	30

## 4) 자원배분 계획

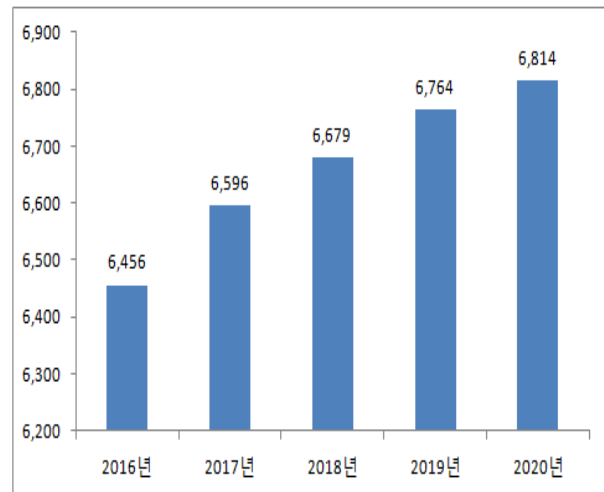
(단위 : 백만원)

구 분	계	2016	2017	2018	2019	2020	연평균 규모
총 계	33,307	6,456	6,596	6,679	6,764	6,814	6,662
재난방재·민방위	32,784	6,357	6,494	6,574	6,657	6,704	6,557
소 방	524	99	102	105	107	110	105

## 부 문 별



## 연 도 별



## 050 | 교육 분야

## 1) 정책 및 투자방향

■ 명문고등학교 설립(육성)추진으로 지역인재 육성

○ 인구유출 방지와 지역발전의 토대가 될 인재육성을 위한 지역  
명문학교 육성

○ 교육환경개선 정책의 일환으로 학교별 맞춤형 교육프로그램 운영 지원

### 공교육 활성화로 학력신장 및 취업역량 강화

- 학생 수요에 맞는 공교육 지원 확대로 학력신장 및 진학률 제고
- 지역기업들과 유기적인 협력체계 구축과 맞춤형 학습으로 취업률 제고

### 평생학습 실천체계 구축을 통해 시민 삶의 질 향상 및 행복 증진

- 여수산단 맞춤형 직업교육을 통한 양질의 청년 일자리 창출
- 시민이 학습 기회를 공유하고 배우고 나눌 수 있는 건강한 평생학습 사회 조성 및 시민 주도의 평생학습 공동체문화 형성

### 국제도시 여수 시민으로 외국어 사용이 가능한 글로벌 인재

- 다양한 방식의 외국어 교육으로 시민의 외국어 사용능력 향상
- 외국인을 접할 수 있는 기회 제공으로 외국어 구사가 가능한 인재 육성

### 학교급식의 안정적 보급으로 보편적 복지 실현

- 성장기 학생들에게 우수한 식재료 공급과 친환경 농가소득 증대에 기여
- 급식비 부담을 해소하고 안전한 먹거리 공급으로 행정의 신뢰도 향상

## 2) 주요 투자계획

### 유아 및 초·중·고등교육 육성 기반 마련

- 교육경비 선택과 집중 지원으로 공교육 활성화
- 사립외국어고등학교 설립 추진(2015~2017, 24학급 600명)
- 국제화자율시범학교 및 사이버 외국어학습센터 운영
- 원어민 영어보조교사 인건비 지원
- 친환경 학교급식 및 농산물 식재료 적극 지원

### 평생·직업교육 실시로 시민 역량 강화

- 지방대학 육성 지원
- 맞춤형 산업인력 양성사업 '테크니션 스쿨' 운영
- 여수 아카데미 운영 및 평생학습관 신축 운영
- 계층별·단계별 맞춤형 시민 기초외국어 교육
- 사이버 외국어학습센터 및 원어민 화상학습 운영

### 3) 발전지표

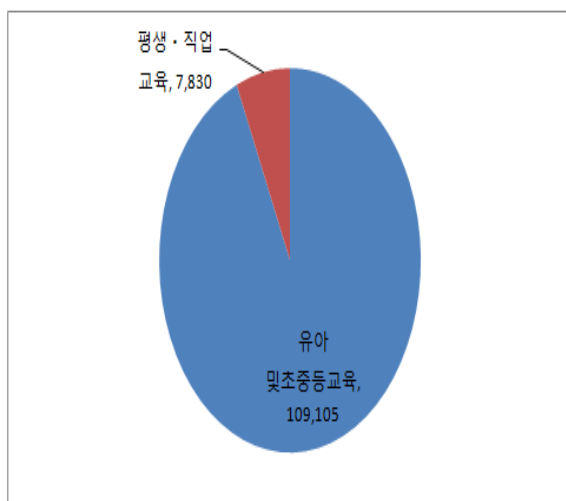
부 문 별	지 표 명	단 위	2016	2017	2018	2019	2020
유아 및 초중등교육	방과후학교 운영 지원	개교	110	110	110	110	110
	교육발전 시민협의체 운영	회	6	6	6	6	6
	고교인재스쿨	개소	15	15	15	15	15
	학력신장 및 취업기반구축사업	개소	12	12	12	12	12
	학교 무상급식(94개소)	명	28,000	28,000	28,000	28,000	28,000
평생· 직업교육	테크니션 스쿨 수료생 취업률	%	84	86	88	90	90
	여수 아카데미 참여자 수	명	2,720	2,730	2,740	2,750	2,760
	시민참여 학습프로그램	개	38	67	70	70	70

### 4) 자원배분 계획

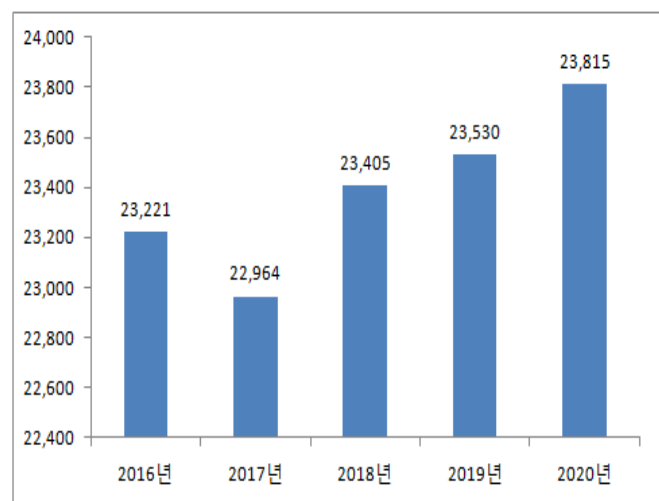
(단위 : 백만원)

구 분	계	2016	2017	2018	2019	2020	연평균 규모
총 계	116,935	23,221	22,964	23,405	23,530	23,815	23,387
유아 및 초중등교육	109,105	21,480	21,500	21,880	22,035	22,210	21,821
평생·직업 교육	7,830	1,741	1,464	1,525	1,495	1,605	1,566

부 문 별



연 도 별



## 060 | 문화 및 관광 분야

### 1) 정책 및 투자방향

자랑스러운 역사유적을 기반으로 호국역사 문화도시 조성

- 임란 승리의 본영인 우리시의 역사문화공간을 정비하고 호국충절 도시로서의 정체성 확립
- 지역 내 다수의 전통문화유산을 보전·복원하여 도시의 품격을 높이고 역사문화도시에 걸맞은 문화기반 시설 확충

여수세계박람회 개최도시 브랜드에 걸맞은 문화예술 인프라 확충

- 여수밤바다의 향기가 있는 문화도시 조성사업
- 예울마루 공연장을 활용 우리나라의 대표적인 전시·공연 랜드마크 조성

박람회장 사후활용을 통한 지속가능한 도시 건설

- 해양관련 기구·기관 유치로 박람회장 활성화
- 박람회장을 세계 해양 문화·학술·스포츠 메카로 육성
- 국제 해양관광 레저의 핵심 거점으로 육성

특화관광자원 개발로 국제 해양관광의 중심 조성

- 체류형 웰빙 휴양관광 및 생태관광 도시 조성
- 섬자원 종합개발을 통한 해양관광 활성화
- 매력있는 도시관광자원 활용 도심권 관광벨트 조성

고객 맞춤형 관광객 유치 마케팅 강화

- 국내·외 관광객 유치 마케팅 및 국제 크루즈 관광 활성화
- 여수만의 차별화된 관광상품 운영으로 관광객 만족도 제고

국제 해양레저 및 스포츠 산업 기반 구축

- 다양한 해양레저 스포츠 체험 기반 조성 및 행사 추진
- 남해안의 중심 도시 육성을 위한 해양항만 기반시설 구축
- 연안 경관 보전 및 시민 접근성 확보를 위한 친수연안 조성
- 스포츠 대중화를 위한 체육시설 확충

## 2) 주요 투자계획

### 문화예술 부문

- 각종 문화예술·축제 지원
- 시립예술단 운영 및 상시공연 체제 구축
- 예술인거리 조성, 버스커 특화마을 조성 등
- 문화기반시설 확충 및 시민만족 전시·공연시설 운영·관리
- 문화콘텐츠사업 지속 추진

### 관광 부문

- 묘도지역 조·명연합수군 테마 관광자원 개발
- 여수 관광 이벤트 행사 및 국내·외 단체 관광객 유치 인센티브 지원
- 거점형 국제 마리나 항만 조성, 신항크루즈 부두 접안시설 정비
- 여자만 연안생태 휴양마을 및 갯노을길 등 아름다운 해변 가꾸기
- 안도 동고지 명품마을, 개도 생태 탐방로, 낭도 하이킹 코스 개설 등
- 가보고 싶은 섬 가꾸기 사업등 여수만의 차별화된 관광상품 개발 운영
- 국제크루즈선 유치를 위한 인프라 구축 및 관광객 유치

### 체육 부문

- 해양·레저스포츠 교육·체험프로그램 운영 활성화
- 체험형 관광과 연계한 해양·레저스포츠 대회 개최
- 사계절 전지훈련팀 유치로 지역경제 활성화로 지역발전 도모
- 2017 제56회 전라남도체육대회 개최 준비
- 엘리트체육 육성 및 체육인재 발굴
- 시민 편익 위주의 체육시설 운영·관리
- 진남수영장 및 장애인 국민체육센터 건립을 통한 공공체육시설 조성

### 문화재 부문

- 진남관 보수·정비 사업 추진
- 전라좌수영 동헌 일원 복원 사업 추진
- 선사유적공원 종합 정비 사업 추진
- 돌산군관청 비각 설치 및 거문도 문화유산 등록문화재 등록 추진

### 3) 발전지표

부 문 별	지 표 명	단 위	2016	2017	2018	2019	2020
문화예술	각종 문화예술축제 행사 지원	단체	62	62	62	62	62
	시립예술단원 상임단원 확충	명	90	90	90	90	90
	찾아가는 무료영화관 운영	개소	8	8	8	8	8
	문화기반시설 확충	개소	1	1	1	1	1
	공연장 및 전시실 편의시설 개선	건	6	7	8	9	10
관광	관광마인드 함양 워크숍 실시	회	1	1	1	1	1
	관광지 기동점검반 및 종합상황실 운영	회	100	100	100	100	100
	관광객 홍보물 제작·배포	부	370,000	400,000	400,000	420,000	420,000
	시티투어 운영	명	20,000	21,000	22,000	23,000	24,000
	관광객 유치행사	건	9	10	11	12	13
체육	체육대회 개최 및 지원	개최수	59	60	61	62	63
	생활체육활동 참가 확대	인원	80,000	80,000	82,000	82,000	83,000
	공공체육시설 확충 및 관리	백만원	12,030	12,040	12,040	12,040	12,050
	전지훈련팀 유치	인원	17,000	17,000	18,000	19,000	20,000
	직장운동부 운영 관리	백만원	3,000	3,200	3,200	3,200	3,200
	망마체육센터 운영 내실화	인원	220,000	220,000	230,000	240,000	250,000
	공공체육시설 이용 환경개선	백만원	1,000	1,000	1,050	1,100	1,150
문화재	문화재 주변 정화사업	백만원	1,000	1,000	1,000	1,000	1,000
	문화재 유지관리 사업	백만원	440	440	440	440	440
	문화재 보수·정비 사업	백만원	1,800	1,800	1,800	1,800	1,800
	향토민속자료 수집	백만원	30	30	32	32	34

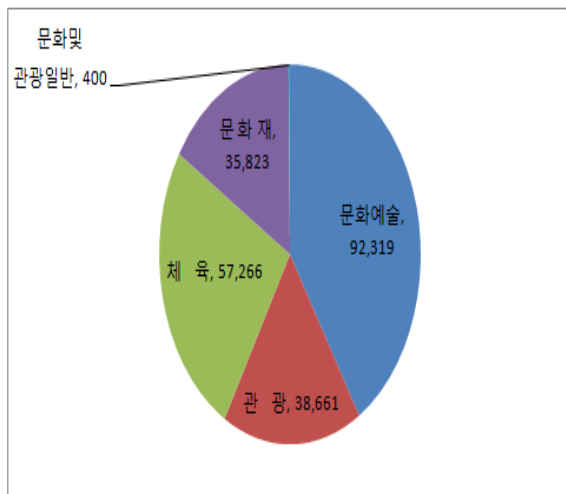


## 4) 자원 배분계획

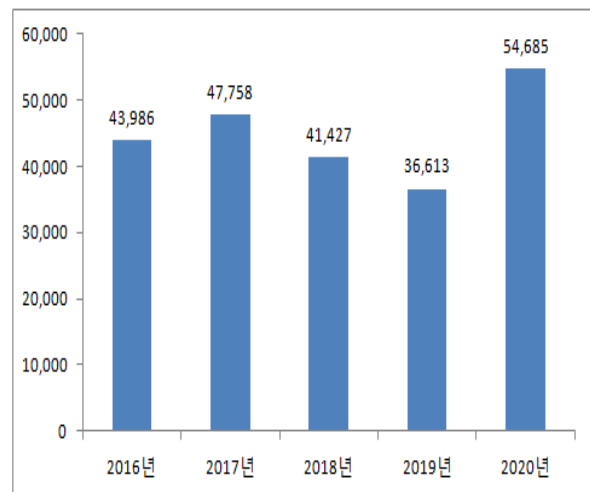
(단위 : 백만원)

구 분	계	2016	2017	2018	2019	2020	연평균 규모
총 계	224,469	43,986	47,758	41,427	36,613	54,685	44,894
문화예술	92,319	13,916	14,535	14,880	15,001	33,988	18,464
관 광	38,661	8,539	9,241	8,832	6,121	5,928	7,732
체 육	57,266	13,058	17,754	8,722	8,862	8,871	11,453
문 화 재	35,823	8,074	6,228	8,994	6,630	5,899	7,165
문화및 관광일반	400	400					80

### 부 문 별



### 연 도 별



## 1) 정책 및 투자방향

■ 상수도 인프라 구축으로 상수도 보급률 제고 및 수질관리 강화

- 농어촌지역 등 미급수 지역 상수도 확대 공급으로 급수율 증대
- 고도정수처리시설 도입으로 최상의 수돗물 생산 및 음용률 제고

■ 사람과 자연이 함께하는 친환경 물관리

- 하천범람 예방 및 생태계 복원으로 자연친화형 연등천 개발
- 상수도 급수지역 확대 공급
- 상수도 서비스 증대를 위한 시설관리
- 수질검사 시행으로 안전성 확보
- 누수방지 사업을 통한 유수율 향상
- 자연재해 방재능력을 갖춘 하수 인프라 구축(학동지구, 돌산읍 우두리)

■ 하수도시설 인프라 구축으로 보급률 증대 및 기후변화 대응

- 공공하수처리시설 및 하수관거 확충으로 하수도 보급률 증대
- 침수 방재시설(우·하수 저류조) 구축 추진 철저

■ 수질환경 보전

- 개인하수 및 가축분뇨 처리시설 등 관리

■ 생활폐기물의 효율적 처리와 자원화

- 자원의 절약과 재활용
- 생활폐기물 처리기반 확충
- 폐기물 처리 관리·감독 강화

## 2) 주요 투자 계획

### 상수도·수질 부문

- 상수도 채납요금 전자예금 압류시스템 운영
- 급수관로 확충 사업 및 유수율 제고를 통한 안정적 수돗물 공급
- 자연 친화형 연등천 정비 사업(둔덕동 용수마을~남산동 남산교 일원)
- 소규모 수도시설 수질 관리
- 공공하수처리시설 민간운영관리 효율화 도모
- 정수장(둔덕, 학용) 고도 정수처리 시설 도입
- 생활민원 하수도 정비사업

### 폐기물 부문

- 생활폐기물 불법투기 예방 및 단속활동 강화
- 음식물류폐기물 감량화 추진
- 농어촌 생활폐기물 종합처리시설 설치
- 폐기물 배출업소 및 처리업소 지도·점검
- 반입폐기물 적정처리 매립장 환경개선
- 저탄소 녹색성장을 위한 온실가스 및 전기사용량 감축

### 대기 부문

- 거버넌스 협력체계 구축 및 저탄소 녹색성장 실천 생활화
- 탄소포인트제 운영으로 온실가스 감축 및 대기오염 측정망 운영
- 쾌적한 대기환경 조성을 위한 대기오염측정망 관리강화

### 자연 부문

- 야생동식물 보호구역 고정감시원 운영
- 자연환경민원 처리기간 단축

### 해양 부문

- 여수 신북항 조기 건설, 호안보강 및 친수시설 조성
- 효율적인 공유수면 관리 추진

### 환경보호 일반 부문

- 시민공영자전거 운영 및 시민자전거 보험 가입

### 3) 발전지표

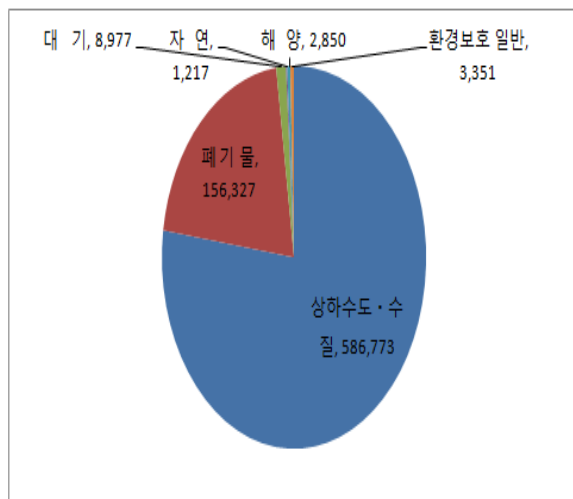
부 문 별	지 표 명	단 위	2016	2017	2018	2019	2020
상하수도 ·수질	체납요금 징수율	%	99	100	101	102	103
	상수도 SMS문자서비스 홍보	건	34,100	34,200	34,300	34,400	34,500
	상하수도 요금 e-giro 납부제 확대	%	56	57	58	59	60
	상하수도 요금 전자고지 확대	건	350	350	350	350	350
	상수도 생활민원 처리	건수	3,200	3,300	3,400	3,500	3,600
	법정 수질검사 실시	개소	185	185	185	185	185
	소규모 수도시설 수질관리 실시	개소	150	150	150	150	150
	공공하수처리시설 민간운영 관리	백만원	9,680	9,750	9,800	9,850	9,900
	소규모 공공하수처리시설 개량확충	백만원	5,800	5,970	6,150	6,300	6,300
	생활민원 하수도 정비사업	백만원	3,000	3,500	4,000	4,500	5,000
	하수관거 정비사업	백만원	4,590	4,610	4,620	4,630	4,640
	하수종말처리장 증설 사업	백만원	3,000	4,000	5,000	6,000	7,000
	우하수 저류시설 설치사업	백만원	6,330	3,120	4,330	6,330	6,500
	하수종말처리장 에너지 자립화사업	백만원	9,030	9,030	8,130	8,230	8,230
폐기물	생활쓰레기 불법투기행위 단속	회	56	57	58	59	60
	종량제봉투 사용 활성화	매	4,815	4,962	4,809	4,902	4,902
	음식물류폐기물 발생량 중 재활용량	%	24	25	26	27	28
	재활용품 수거율	톤	1,635	1,635	1,650	1,650	1,655
	폐형광등 수거율	톤	25	26	27	28	29
	폐기물배출사업장 지도점검 실적	%	67	68	68	69	70
	만흥매립장 사업장 생활폐기물 반입량 감축	톤	31,150	31,000	30,990	30,950	30,930
	만흥매립장 침출수처리장 가동	%	100	100	100	100	100
	위생매립장 안전시설 공정률	%	100	100	100	100	100
	온실가스 및 전기사용량 감축	MWh	699.3	650.1	649.3	634.3	624.2
대기	녹색생활 실천 시민교육 참석	명	1,300	1,300	1,400	1,400	1,500
	여수산단 온실가스 감축	톤	640	650	660	660	670
	천연가스 자동차 보급	대	25	25	25	25	25
	탄소포인트제 가입	세대	60,000	62,000	63,000	63,000	64,000
자연	야생동식물 보호구역 고정감시원 운영	일수	104	104	104	104	104
	자연환경 관련 민원처리기간 단축	%	30	30	30	30	30
해양	연안정비 사업	백만원	1,000	1,000	1,000	1,000	1,000
환경보호 일반	시민공영 자전거 운영	대수	140	150	160	170	180
	자전거 무료 수리	대수	2,200	2,200	2,200	2,200	2,200

## 4) 자원 배분계획

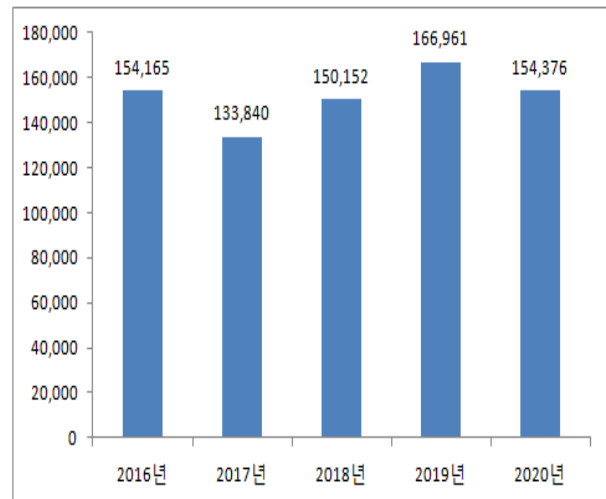
(단위 : 백만원)

구 분	계	2016	2017	2018	2019	2020	연평균 규모
총 계	759,495	154,165	133,840	150,152	166,961	154,376	151,899
상하수도·수질	586,773	121,087	101,104	115,173	130,991	118,417	117,354
폐기물	156,327	29,600	29,534	31,745	32,731	32,716	31,265
대기	8,977	1,999	1,720	1,750	1,753	1,755	1,795
자연	1,217	243	244	244	244	244	244
해양	2,850	570	570	570	570	570	570
환경보호 일반	3,351	666	668	670	672	674	670

### 부 문 별



### 연 도 별



## 080 | 사회복지 분야

### 1) 정책 및 투자방향

■ 위기가구 탄력적 대응 등 복지사각지대 해소 및 자립·자활 지원

- 맞춤형 급여체계 개편으로 보장성 강화 및 탈수급 유인 제고
- 빈곤층의 근로유인 제고 및 탈빈곤을 위한 자활근로 지원사업 확대 추진
- 민관 협력에 기초한 복지전달체계 구축지원 및 생계곤란 가구 발굴 지원

■ 건강하고 안정된 노후생활 지원 및 장애인 권익 증진

- 어르신에 맞는 맞춤형 일자리 제공 확대로 사회참여 기회 확대
- 장애인이 편안히 이용할 수 있는 복지시설 구축 및 사회참여 확대 지원

■ 도시정책에 성평등 관점 반영 및 여성친화도시 조성 실현

- 시정 전반에 성평등 정책 실현 및 성주류화 추진체계 내실화 추진
- 여성과 가족의 삶이 행복한 여성친화도시 조성 정책 실행력 제고
- 여성의 능력개발과 전문성 강화를 위한 맞춤형교육 프로그램 운영

■ 보육의 공공성 확대 및 참여를 통한 건전한 청소년 육성

- 평가인증 및 공공형 어린이집 확대와 국공립 어린이집 확충
- 시간제 및 일시보육서비스를 제공할 육아종합지원센터 등을 설치 운영하여 시간제근로자 및 맞벌이가구 등의 양육부담 경감
- 청소년이 주체적으로 참여할 수 있는 여건 조성 및 위기청소년 보호·지원

■ 소통과 생활에 불편 없는 외국인 주민정책 추진

- 결혼이민자 사회경제적 진출 기회제공 및 교육 확대
- 내·외국인주민의 소통 증진 및 지역사회 통합을 위한 지원 강화

## 2) 주요 투자계획

### ■ 복지대상자 맞춤형급여로 생활안정 및 자립 지원

- 기초생활보장제도(맞춤형 급여) 체계 개편
- 저소득계층의 자활 촉진 및 생활안정 지원
- 저소득층 자산형성지원 사업
- 기초생활보장사업기금 운용 및 저소득 주민 자년 장학금 지원
- 노숙인 재활시설 운영 및 의료급여 수급권자 선정 관리 및 의료비 지원

### ■ 취약계층지원 부문

- 독립유공자 발굴·지원 및 현충시설 관리
- 장애인 권익지원을 위한 사회참여 확대 지원
- 장애인종합복지관 재건축
- 여수시 보훈회관 건립(웅천동, 지상3층), 참전유공자 수당 지원 등

### ■ 보육·가족 및 여성 부문

- 여성 친화도시 조성 및 저소득 한부모가족 지원
- 여성폭력 피해자 보호 및 재발방지
- 보육의 공공성 강화 및 양질의 보육서비스 제공
- 여성단체 활동지원 및 양성평등 활성화

### ■ 노인·청소년 부문

- 우수 경로당 지원사업 및 노인 사회활동 지원사업 확대 추진
- 노인종합문화회관 건립 및 어르신 친화도시 기반조성
- 청소년 문화의 집 건립 확대 및 청소년 체험활동 프로그램 확대

### ■ 노동 부문

- 노사민정 협의회 활성화
- 근로자 사기진작 및 복지 증진
- 노사안정을 위한 협력체계 구축 및 사회적기업 육성
- 지역 일자리 목표 공시제 추진 및 지역일자리 사업 확대

### ■ 주택 부문

- 자연친화형 도시조성사업 (빈집정비, 공동주택 지원사업 등)

### 3) 발전지표

부 문 별	지 표 명	단 위	2016	2017	2018	2019	2020
기초생활 보장	연차별 지역사회복지계획수립 및 조정	회	1	1	1	1	1
	종합사회복지관 운영 활성화	개소	4	4	4	4	4
	자활사업 지원실적	백만원	4,314	4,589	4,614	4,714	4,814
	의료급여 사례관리 서비스 지원	명	1,020	1,020	1,020	1,020	1,020
	사회복지 통합조사	건	7,781	7,810	7,981	8,637	8,700
	복지대상자 확인조사 실시	건	12,200	12,350	12,400	12,550	12,600
	긴급복지 지원 서비스 연계	세대	1,210	1,230	1,240	1,410	1,450
	위기가구 발굴 및 서비스연계	세대	350	360	380	390	400
취약계층 지원	장애인 활동보조서비스 지원	명	790	800	810	820	830
	장애인 복지시설 점검	회	4	4	4	4	4
	호국 보훈의 달 행사 추진	회	1	1	1	1	1
보육가족 및 여성	여성친화도시 조성	사업수	68	69	70	71	72
	저소득 한부모가족 지원	세대	1,380	1,400	1,400	1,420	1,440
	여성폭력 피해자보호 및 재발방지	개소	7	7	7	7	7
	보육의 공공공강화 및 양질의 보육 서비스 제공	개소	142	143	143	144	145
	드림스타트 사업 참여율	명	33,100	34,975	35,100	36,200	36,500
노인· 청소년	노인에 대한 경제적 지원	명	34,200	35,720	36,200	37,500	38,500
	노인돌봄사업	명	1,500	1,520	1,530	1,540	1,560
	노인 일자리사업 참여	명	3,200	3,200	3,300	3,300	3,400
	청소년이 안전한 도시 조성	회	11	12	13	14	14
	청소년 리더쉽 훈련 및 성장프로그램 운영	개소	2	2	2	2	2
노동	노사민정협의회 활성화 사업추진	백만원	58	59	60	61	61
	근로자 사기진작 및 복지증진 지원	건수	6	6	6	6	6
	노사안정을 위한 협력체계 구축	건수	2	2	2	2	2
	공공분야 일자리사업 목표 달성률	%	100	100	100	100	100
	사회적기업 육성 목표 달성	개소	16	17	18	19	20
주택	농어촌 주택개량사업	동수	40	40	40	40	40
	빈집정비사업	동수	45	40	35	30	25
	전통한옥 보존 지원사업	동수	8	8	9	10	10
	공동주택 지원사업 추진율	%	100	100	100	100	100

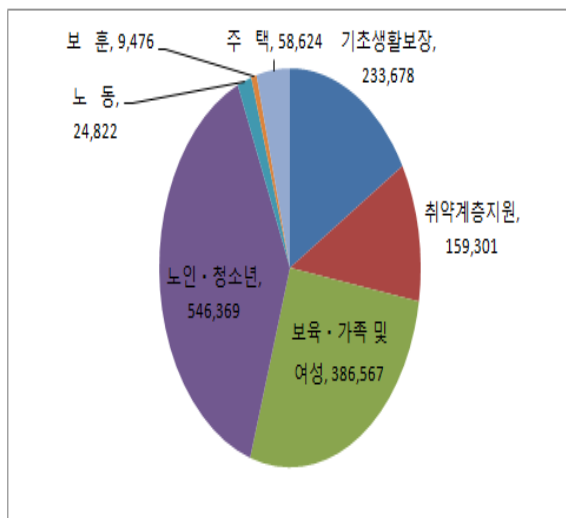


## 4) 자원 배분계획

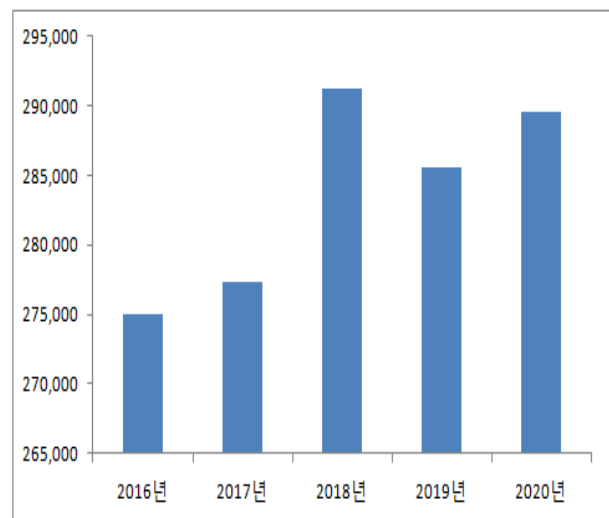
(단위 : 백만원)

구 분	계	2016	2017	2018	2019	2020	연평균 규모
총 계	1,418,837	275,079	277,337	291,251	285,593	289,578	283,768
기초생활보장	233,678	45,912	45,916	47,283	47,283	47,284	46,736
취약계층지원	159,301	29,776	30,696	31,788	32,911	34,130	31,860
보육가족 및 여성	386,567	75,249	76,327	75,907	78,886	80,199	77,314
노인·청소년	546,369	105,518	106,210	117,871	107,831	108,939	109,274
노 동	24,822	5,144	4,707	4,860	4,983	5,127	4,964
보 훈	9,476	1,819	1,819	1,879	1,979	1,979	1895
주 택	58,624	11,661	11,662	11,663	11,720	11,920	11,725

### 부 문 별



### 연 도 별



## 090 | 보건 분야

### 1) 정책 및 투자방향

■ 지역보건의료기관 역량 강화로 시민건강관리 체계 구축

- 지역보건의료기관 운영지원 강화
- 맞춤형 건강증진 프로그램 운영으로 건강도시 조성

■ 체계적인 감염병 예방관리로 건강도시 조성

- 건강도시 구현을 위한 시민 건강생활 실천
- 시민의 건강수준 향상과 질병예방으로 건강한 삶 영위
- 정신보건센터 운영관리
- 주민 건강검진 보건의료서비스 제공
- 저소득 주민 의료비 지원
- 임신·출산·양육에 유리한 사회적 환경 조성사업

■ 건강관리능력 향상으로 시민건강과 행복 추구

- 취약계층 방문보건관리 지속 추진
- 만성질환자 자가 관리능력 향상
- 장애인 재활의욕 고취로 삶의 질 향상

### 2) 주요 투자계획

■ 보건의료 부문

- 대학병원 유치, 지역보건의료기관 운영지원 강화
- 보건지소·진료소 운영지원 사업
- 도서지역 보건지소 물리치료 기능 강화
- 생애단계별 건강행태 개선사업
- 구강보건사업 및 금연클리닉사업 추진
- 취약지 응급의료 헬기 이·착륙장 건설

- 농어촌 건강증진 프로그램 운영
- 감염병 조기발견 체제구축
- 감염병 예방 및 관리 방역활동 전개
- 만성 감염병 및 한센병 관리
- 표준형 정신보건센터, 치매 및 알코올 상담센터 운영
- 암조기 검진 및 주민 건강검진
- 성인 암환자 및 희귀·난치성 질환자 의료비 지원
- 임산부 및 영·유아 건강 지원사업
- 만성질환 예방교육 및 홍보사업
- 2016년도 지역사회 건강조사
- 장애인 재활의욕 고취로 삶의 질 향상
- 고혈압·당뇨병 등록 관리사업, 정신건강센터 운영
- 시민 건강증진 프로그램 운영, 출산장려 정책 확대

## 식품의약안전 부문

- 식중독 예방 지도 점검
- 건강한 급식을 위한 어린이 급식관리 지원센터 설치 운영
- 모범음식점·향토 음식 지정 및 지원
- 위생업소 종사자 친절교육
- 식품제조·가공업소 위생관리 등급제 운영
- 남은 음식 재사용 행위 단속 및 식중독 예방 교육
- 음식문화 개선 위생용품 제공 생활화 운동 전개

### 3) 발전지표

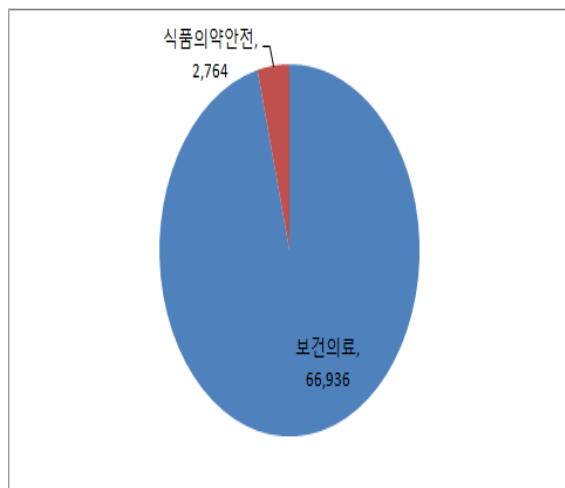
부 문 별	지 표 명	단 위	2016	2017	2018	2019	2020
보건의료	공공보건기관 시설(장비)개선사업	개소	2	3	4	5	6
	보건지소·진료소 이용 인원	명	863,456	873,236	893,413	900,154	901,154
	어르신 쉼터 운영	개소	6	6	6	6	6
	금연클리닉 등록자 금연성공률	%	64	65	66	67	68
	결핵환자 치료율	%	93	94	95	96	97
	중증 정신질환자 사례 관리	명	3,700	3,800	3,900	4,000	4,100
	치매 조기검진 실적	명	10,200	10,300	10,400	10,500	10,600
	암 조기검진 수검률	%	81	82	83	84	85
	주민 건강검진 실적	명	3,400	3,500	3,600	3,700	3,800
	희귀·난치성 질환자 의료비 지원	명	175	180	180	185	185
	B형간염 수직감염 의료비 지원	명	330	350	360	370	390
	임시 예방접종 사업	명	62,600	63,500	64,500	65,500	66,500
	취약계층 건강관리 만족도	점수	92.0	93.5	94.0	94.5	95.0
	만성질환자 발견 및 관리	명	81,000	82,000	83,000	84,000	85,000
	고혈압·당뇨병 환자 등록	명	25,700	26,700	27,700	28,700	29,700
	재가 장애인 등록·관리	명	100	110	120	130	130
	장애인 검강검진	회	2	2	3	3	4
	섬지역 통합의료서비스 제공	개소	10	10	10	10	10
식품의약 안전	식중독 및 감염병 발생 예방 실적	건	5	5	5	6	6
	폐 의약품 분리수거사업 홍보	회	2	2	2	2	2
	선천성 심장질환자 무료진료	회	6	6	6	6	6
	모범음식점 신규 지정	개소	20	25	25	30	30
	식품제조가공업소 등급제 확대	개소	230	239	240	245	250
	부정불량식품 단속 확대 실시	회	9	10	11	12	13

## 4) 자원 배분계획

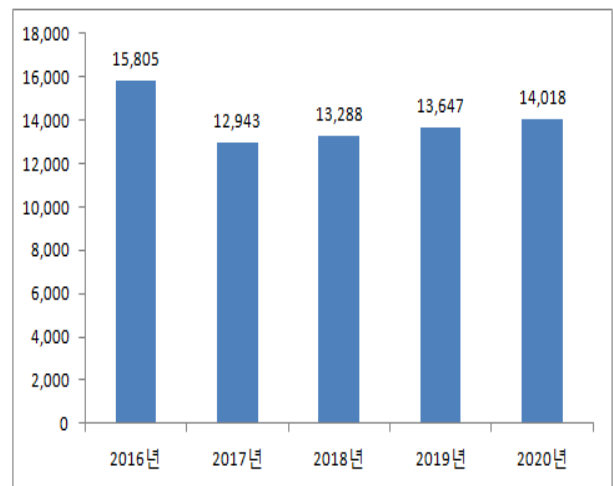
(단위 : 백만원)

구 분	계	2016	2017	2018	2019	2020	연평균 규모
총 계	69,700	15,805	12,943	13,288	13,647	14,018	13,940
보건의료	66,936	15,252	12,390	12,735	13,094	13,465	13,387
식품의약품안전	2,764	553	553	553	553	553	553

부 문 별



연 도 별



## 1) 정책 및 투자방향

■ 농업인 체감형 복지서비스 확대 및 귀농·귀촌인 정착 지원 강화

- 농업인의 복지·교육지원 확대로 경제적 부담 경감 및 삶의 질 향상
- 귀농·귀촌종합센터를 통한 정보제공·상담, 교육·실습지원, 창업자금 및 주택구입(수리)비 등 우선 지원으로 유치 활성화
- 농업·농촌의 지속적인 발전을 견인 할 젊은 인력 양성

■ 고품질 친환경 농산물의 생산·공급 체계 구축 및 신소득작목 육성

- 친환경농산물 생산·유통 채널 확대 및 인증관리·생산자 교육 강화
- 원예작물 신품종 보급 및 기후변화대응 신작목 발굴 조기정착 유도

■ 지역 농특산물 6차 산업화와 집중 육성으로 부가가치 창출

- 농촌 부존자원의 지속적 발굴과 6차산업화로 지역경제 활성화
- 돌산갓, 해풍쭈, 방풍 등 대표 농특산물의 다양한 가공상품 개발 및 홍보

■ 어업 기반시설 확충과 생산·가공·유통체계 개선으로 경쟁력 강화

- 도서지역 지원과 노후어선 현대화 등 기반시설 확충으로 어촌기능 강화
- 생산과 가공·유통의 연계성을 높여 어업인의 실질적인 소득을 높이는 산업구조로 개편

■ 효율적인 어장개발과 어장환경 개선을 통한 생산량 증대

- 어업인들이 선호하고 경쟁력 있는 품종의 양식어장 개발 전환
- 어장정비, 어장 재배치, 양식단지화로 생산량 증대

■ 건강한 해양생태계 유지를 위한 바다숲 조성 및 어업질서확립

- 해조류의 인위적 생장기반 구축으로 수산자원 증대 및 해양생물 관광자원화
- 중대형, 기업형 불법어업에 대하여는 법과 원칙에 따라 강력 단속
- 어업인 스스로 어장을 보호·관리하는 자율관리어업 유도

## 2) 주요 투자계획

### 농업·농촌 부문

- 농업인 회관 건립 및 로컬푸드 직매장 운영 관리 강화
- 농업인 복지증진 및 농업인 인력육성
- 친환경농업 실천기반 구축 및 육성·지원
- 식량작물 경쟁력 제고
- 가축방역사업 및 유통지원
- 시설원예 및 채소 생산기반 육성
- 농촌진흥기반 조성 및 운영
- 강소농 육성을 위한 경영·정보기술 구축
- 농업인 학습단체 육성
- 수요자 맞춤형 농업 전문교육
- 귀농귀촌상담실 운영
- 농기계 임대사업소 운영
- 푸른농촌가꾸기 시범마을 운영
- 건강하고 활기찬 농촌생활환경 조성
- 농촌자원 활용 체험프로그램 운영 및 가공 상품화
- 도시농업 활성화로 도심녹색공간 조성
- 지역사회 활력을 주도하는 농촌여성 뉴-리더 육성
- 특색있는 가로화단 조성
- 우량꽃묘 생산공급
- 친환경 농산물 생산기술 확대 보급
- 과학영농 체험·실증 시험 연구포 운영
- 고품질 신선채소 안정생산 기술보급
- 소비자 트렌드 맞춤형 화훼생산 기술보급
- 기후변화 대응 고품질 청정과실 생산 기술보급
- 고품질 안전 축산물 생산 기술보급
- 농업경영 개선사업

- 약용 및 특용작물 개발 보급
- 농업체험학습장 운영
- 식물 조직배양실 운영
- 향토산업 육성
- 지역특산물 브랜드화
- 돌산갯 우리품종 연구개발 및 종자보급
- 명품 돌산갯 생산기반 조성
- 돌산갯 농업인연구회 및 가공업자 육성
- 돌산갯 생력재배 파종기 보급 및 농산물 소형저온저장고 지원
- 농산물 유통 현대화 장비 지원
- 안전 농산물 포장재 지원
- 농산물우수관리인증(GAP) 농가 확대
- 농수산물 국내시장 판로기반 확대
- 여수쌀 고정고객 확보
- 여수 농수특산물 해외시장 판로구축

## 임업·산촌 부문

- 목재생산 기반조성 수종갱신 조림사업
- 탄소흡수원 확충 명품 숲가꾸기사업
- 녹색 일자리창출 공공산림가꾸기
- 산림재해 예방을 위한 사방사업
- 신재생 에너지원 목재 펠릿보일러 보급
- 박람회 숙박시설 활용 등을 위한 자연휴양림 조성
- 천성산 편백 등 웰빙 숲을 산림공원으로 조성
- 도심생활권 숲길 조성 및 정비
- 산불발생 '제로' 총력 집중
- 산림병해충 방제사업
- 산림경영 기반시설 확충



## 해양수산·어촌 부문

- 수산물 공동작업장 설치 및 산지위판장 현대화
- 안전한 수산물 가공식품산업 육성
- 도서민 교통편익 증진 및 국동 다기능어항 유지 관리
- 패류(홍합) 공동작업장 조성사업
- 해양레저스포츠 타운 조성
- 해수욕장 관리·운영(만성리 검은모래해변 등 8개소)
- 만홍지구 연안정비 사업(검은모래 복원, 잠제, 물양장 설치 등)
- 어업인 후계인력 육성 및 어선원 재해보상 보험료 지원
- 영어자금 이차보전 및 신용보증 지원
- 수산물 산지가공시설 지원 및 수산물 공동작업장 건립사업
- 수산물 안전성 검사 및 수산물 브랜드 홍보
- 지정해역 관리 및 고효율 유류절감장비 지원
- 다목적 인양기 설치 및 어장이용 개발·관리
- 양식어장 개발 및 친환경 양식어업 육성
- 수산종묘 방류사업
- 친환경 수산물 생산기반 구축 지원사업
- 연안바다 목장사업
- 불법어업 지도·단속
- 관공선 운영·관리
- 해양쓰레기 수거·처리
- 어장환경개선 및 유해물질 구제

### 3) 발전지표

부 문 별	지 표 명	단 위	2016	2017	2018	2019	2020
농업·농촌	친환경농산물 무농약 인증면적 확대	ha	1,100	1,200	1,300	1,400	1,500
	소 부르셀라병 검사	두	10,750	10,850	10,950	11,050	11,150
	학교우유 무상급식지원	명	5,700	5,800	5,900	6,000	6,100
	고품질 원예·특용작물 생산면적 확대	ha	150	155	155	160	165
	시설원에 에너지 절감시설 확대 보급	ha	4.5	5	5.5	5.5	6.0
	테마가 있는 농촌체험장 신규 조성 면적	m <sup>2</sup>	2,700	2,800	2,900	3,000	3,100
	테마가 있는 농촌체험장 이용자 수 및 홍보실적	명/단체	4,400/63	4,500/64	4,600/65	4,700/66	4,800/67
	농업 전문교육 프로그램 만족도 평가	점	96	97	98	99	100
	농기계 임대실적	대	670	675	680	685	690
	농촌마을(전통)방문객 수	명	27,000	28,000	28,000	28,000	29,000
	소비자와 함께하는 도시민 체험농장 만족도 평가	%	98	99	100	101	102
	우량꽃 생산량	만본	100	100	100	100	100
	꽃조형물 설치 및 가로화단 조성 실적	종/개소	2/58	2/59	2/60	2/61	2/62
임업·산촌	수종갱신 조림실적	ha	24	26	28	30	32
	산림자원 확충률	%	97	98	99	100	101
	산림바이오매스 산물수집 실적	m <sup>3</sup>	2,650	2,700	2,850	2,900	2,950
	숲길 조성 및 정비	km	20	20	20	20	20
	산불발생 건수	건수	0	0	0	0	0
	산림병해충 방제면적	ha	320	325	330	340	345
	임도시설(보수, 구조개량, 신설)	km	32	34	36	38	40
해양수산·어촌	도서민 교통 편익 증진	백만원	2,500	2,500	2,500	2,500	2,500
	국가어항 유지 관리	백만원	600	600	600	600	600
	패류 공동작업장 조성사업	백만원	2,200	2,300	2,400	2,500	2,600

부 문 별	지 표 명	단 위	2016	2017	2018	2019	2020
농업·농촌 분야	시범사업 만족도	점수	85	85.5	85.5	86	86.5
	농촌체험학습장 이용객 수	명	1,300	1,400	1,500	1,600	1,700
	유용미생물 배양 및 공급 실적	톤	65	70	75	80	85
	현장 영농기술지도 실적	건	240	245	250	255	260
	조직배양 우량 씨감자 보급 실적	kg	4,400	4,500	4,550	4,600	4,650
	토양시비처방서 발부 실적	점	2,400	2,450	2,480	2,500	2,550
	새기술 홍보실적	부	12,000	12,000	12,000	12,000	12,000
	농가 경영기술 현장 실용화 사업	명	180	185	190	195	200
	농특산물 명품 브랜드화	개소	4	5	6	6	7
	농산물 원산지표시 지도·단속	회	9	10	11	11	12
	친환경 돌산갓 생산기반 조성	%	95	96	97	98	99
	돌산갓 우리품종 확대 보급	kg	230	240	250	260	270
	농산물 우수관리 인증농가수 확대	호	210	215	220	230	240
	농산물 저온저장고 지원량	동	26	27	28	29	30
	농수특산물 판촉 활성화	회	60	61	63	65	67
	농수특산물 판매 유통채널 확대	백만원	24,500	25,000	25,500	26,000	26,500

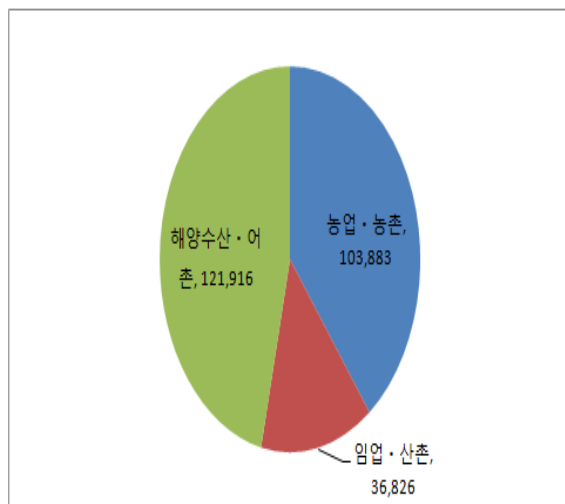
부 문 별	지 표 명	단 위	2016	2017	2018	2019	2020
해양수산 ·어촌	해변 관리·운영	백만원	410	420	430	440	450
	어촌종합개발사업 추진	백만원	10	10	10	10	10
	어선원 재해보험료 지원	백만원	150	160	170	180	190
	영어자금 이차보전 및 신용보증 지원	백만원	261	262	263	264	265
	수산물 가공·유통시설 확충	개소	26	27	28	29	30
	수산물 브랜드 광고	개소	3	4	5	5	6
	우수수산물 포장재 지원	개소	6	7	8	9	10
	고효율 유류절감장비 설치	척	45	45	45	45	45
	다목적 인양기 설치	대	12	12	15	15	15
	수산자원 조성사업	백만원	300	300	300	300	300
	수산종묘 방류사업	백만원	260	270	280	290	300
	친환경 수산물 생산기반 구축 지원사업	백만원	2,405	2,500	2,605	2,705	2,710
	연안바다목장사업	백만원	1,000	1,000	1,000	1,000	1,000
	불법어업 지도·단속	건수	80	80	80	80	80
	관공선 운영·관리	백만원	773	773	773	773	773
	해양쓰레기 수거·처리	톤	2,000	2,000	2,000	2,000	2,000
	어장 환경개선	ha	50	50	50	50	50

## 4) 자원 배분계획

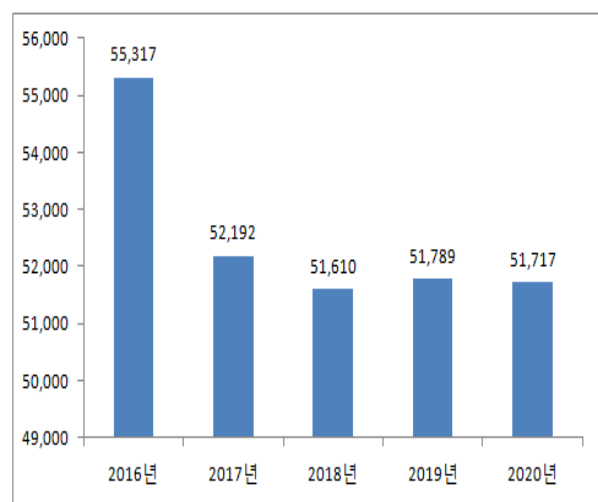
(단위 : 백만원)

구 분	계	2016	2017	2018	2019	2020	연평균 규모
총 계	262,625	55,317	52,192	51,610	51,789	51,717	52,525
농업·농촌	103,883	22,003	20,794	20,245	20,427	20,414	20,777
임업·산촌	36,826	7,328	7,346	7,365	7,384	7,403	7,365
해양수산·어촌	121,916	25,986	24,052	24,000	23,978	23,900	24,383

부 문 별



연 도 별



## 110 | 산업·중소기업 분야

### 1) 정책 및 투자방향

인구유입대책을 최우선 과제로 선정하고 본격 실행체계로 전환

- 부서별 인구증가시책 실천과제 신규 발굴 및 인구유입 보고회 개최
- 인구증가시책 시민 제안공모를 통한 다양한 아이디어 발굴 및 인센티브 지원

안정적이고 좋은 일자리 창출을 위한 다각적인 방법 모색

- 사회적경제기업 체계적 육성을 종합지원센터 운영
- 계층별 맞춤형 인력양성사업 확대로 취업능력 강화

휴양레저 시설 및 첨단 글로벌 우수기업 유치로 일자리 창출

- 파급효과가 큰 신소재산업, 금융 등 서비스산업, 제조업 등 투자유치
- 투자자를 위한 원스톱 지원체계 강화 및 외국인 기업 투자유치·지원

노동집약적 업종 중심의 해양상단 조성으로 고용 창출

- 묘도 준설토 매립장 재개발 사업을 통한 국내 최초 해양상단 조성
- 중·대형 수리조선소 유치 및 도심권 산재 조선소 집단화

기후 특성과 잘 갖춰진 인프라를 바탕으로 적극적 스포츠마케팅

- 차별화된 대회 및 전지훈련 유치·개최로 지역경제 활성화 도모
- 국제 해양관광의 중심 도시와 연계한 스포츠 마케팅 활동 강화

중소기업 지원 등 다양한 지역경제 활성화 시책 중점 추진

- 기금재원 확충 및 적정 운영을 통한 중소기업 자금 안정적 지원
- 소상공인 자금 지원 확대 및 교육, 컨설팅 등을 통한 자생력 강화
- 아케이드 설치 등 시설현대화로 전통시장 경쟁력 강화

## 2) 주요 투자계획

### 산업진흥·고도화 부문

- 기금 확충을 통한 중소기업 안정적 자금 지원 및 관련 조례 개정
- 아케이드 설치 등 전통시장 시설현대화 국비지원 사업 공모
- 시장 고객센터 조성 등 쾌적한 환경 조성

### 에너지 및 자원개발 부문

- 신·재생에너지 지방보급사업 지속 실시
- 그린홈 주택보급사업 지속 추진
- 석유류 유통질서 확립 및 에너지절약
- 청정연료 공급확대 및 그린빌리지 조성사업

### 산업·중소기업일반 부문

- 노사민정협의회 역할 강화
- 근로자 종합복지회관 건립 및 건설안전체험교육장 유치
- 여수국가산업단지 혁신산업단지 조성
- 율촌지구 택지개발 사업 (596천㎡, 계획인구 5,500명)
- 산단 전담조직 확대 및 인·허가 One-Stop시스템 구축
- 여수문화예술공원 「예울마루」 2단계 사업 추진 및 사회공헌사업 대상기업 발굴 및 참여유도
- 산업단지 추가 개발 및 공장용지 증설 지원
- 여수시 중소기업발전기금 재원확충 및 자금 지원(100억원)
- 사회적 경제기업 육성, 지역 맞춤형 인력양성 발굴 추진 등
- 취업·창업 박람회 개최 및 취약계층 일자리 사업 추진
- 중소기업 근속장려 보조금 지급 및 청년 고용절벽 해소 행정인턴 사업 추진

### 3) 발전지표

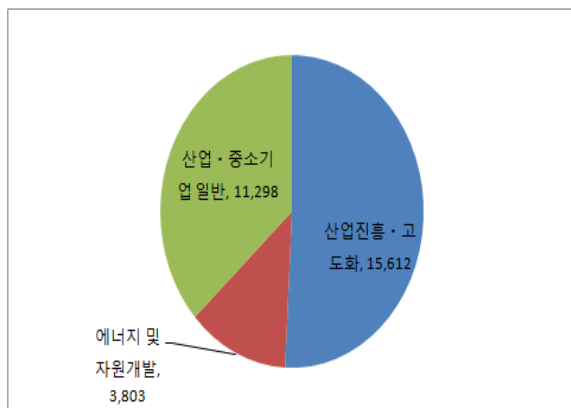
부 문 별	지 표 명	단 위	2016	2017	2018	2019	2020
산업진흥 ·고도화	전통시장 환경개선 실적	개	5	6	7	8	9
에너지 및 자원개발	신·재생에너지 보급사업 지원	백만원	310	320	330	340	350
	도시가스 공급확대 보급	%	64	65	66	67	68
산업·중소 기업 일반	상거래 질서 지도점검	회	32	34	36	38	40
	착한가격업소 운영	개소	55	60	65	70	75
	여수사랑 상생클럽 운영 활성화	업체수	460	470	480	490	500
	신선농산물 물류비 지원	백만원	31	32	33	34	35
	중소기업 기술개발 및 육성 지원 강화	백만원	560	567	580	585	590
	중소기업발전자금 지원 및 재원 확충	백만원	600	650	650	700	700

### 4) 재원 배분계획

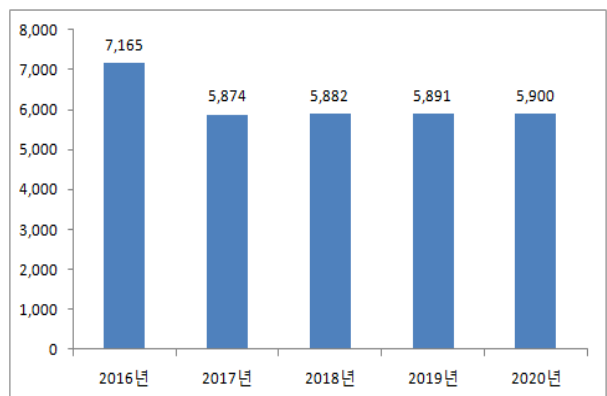
(단위 : 백만원)

구 분	계	2016	2017	2018	2019	2020	연평균 규모
총 계	30,713	7,165	5,874	5,882	5,891	5,900	6,142
산업진흥· 고도화	15,612	4,162	2,862	2,862	2,863	2,863	3,122
에너지 및 자원개발	3,803	744	752	760	769	778	761
산업·중소기업 일반	11,298	2,260	2,260	2,260	2,260	2,260	2,260

부 문 별



연 도 별





## 120 | 수송 및 교통 분야

### 1) 정책 및 투자방향

#### ■ 남해안 중심도시 건설을 위한 광역 교통망 확충

- 여수~고흥 연륙·연도교, 여수~남해 한려대교 가설 등 남해안 일주도로망 구축
- 도로, 철도, 공항 등 SOC 확충에 필요한 국고 확보를 위해 중앙부처와 긴밀한 협조체계 구축

#### ■ 도시균형 발전 및 교통난 해소를 위한 시내 도로망 확충 정비

- 도로 상습 정체구간 해소 및 시가지 접근성 개선을 위한 도시계획 도로망 지속 확충
- 도로 기반시설 정비로 안전하게 이용할 수 있는 도로 환경 서비스 제공

#### ■ 대중교통 중심의 안전하고 체계적인 교통환경 조성

- 시내버스에 대한 서비스평가 실시 및 정보시스템 개선, 관련 시설물 개선 등 이용자 요구에 부합하는 합리적인 교통정책 추진
- 첨단 교통시스템 구축 운영으로 양질의 교통정보 서비스 제공
  - 지능형교통정보시스템(ITS), 버스정보시스템 승강장단말기(BIT)

#### ■ 주차수요 관리와 주차장 확충을 통한 선진 주차문화 조성

- 공영주차장 1시간 무료이용 등 이용자 수요에 부합하는 효율적인 정책 추진
- 주차장 수급실태조사 자료분석을 통해 우선순위에 의거 지역별 주차시설 확충

#### ■ 도서지역 교통여건 개선을 통한 해상교통 이용 활성화

- 시민 등 여객선 운임확대 지원으로 도서와 육지 간 교류활성화를 통한 도서개발 촉진
- 도서지역 교통여건 개선과 개발 활성화를 위한 제도 개선사항 중앙부처 건의

## 2) 주요 투자계획

### 도로 부문

- 연륙·연도교 가설(여수 화양~고흥 영남, 돌산~백야, 여수~남해)
- 광역도로망 개설(돌산~우두 국도17호선, 화양~소라 국지도22호선)
- 웅천~소호 도로개설공사
- 시가지 교통체증 해소대책 추진(신월금호A~어항단지 입구 삼거리 외 9개소)
- 농·어촌도로 확·포장사업
- 도로시설물 정비 및 유지관리
- 가로등, 보안등 설치 및 유지관리
- 도심환경 개선을 위한 고효율 조명등 설치
- 자전거 이용 활성화로 정주 여건 개선(시민공영자전거 운영)
- 원활한 도로 확충을 위한 보상업무 추진

### 대중교통 부문

- 시내버스 공동배차제 운영
- 여수공항 항공사 재정지원 등 활성화 대책 추진
- 시내버스 서비스 평가 재정지원사업비 차등 지급
- 운송종사자 교육 및 운송질서 확립
- 도심권 공영주차장 시설 확충 및 유료화 확대
- 불법 주·정차 지도단속 강화(시내버스 CCTV 장착 불법 주·정차 단속)
- 첨단 교통시스템 구축 운영(지능형교통체계 시설물 유지관리, 버스정보 시스템 구축, 버스정보시스템 버스내단말기 교체사업)
- 교통안전시설물 확충 및 교통안전 강화

## 3) 발전지표

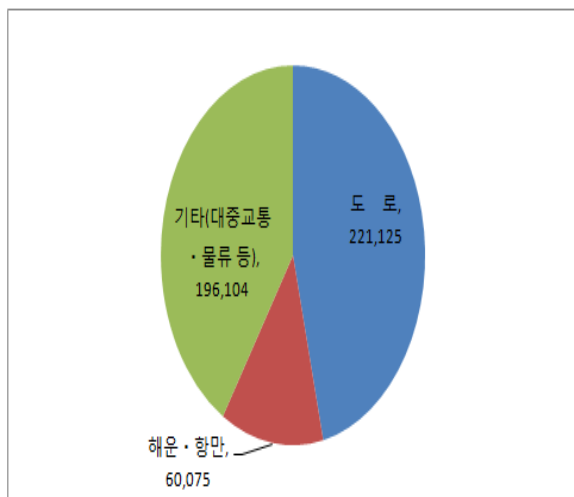
부 문 별	지 표 명	단 위	2016	2017	2018	2019	2020
도로	여수~고흥 연륙연도교 가설	억원	1,000	158	158	158	158
	돌산~백야 연륙·연도교 가설	억원	50	864	864	864	865
	돌산~우두(국도17호선) 도로 확장	억원	150	176	—	—	—
	화양~소라(국지도22호선) 도로 확장	억원	300	320	321	—	—
	도시계획도로 확·포장	억원	215	282	282	283	283
	시도 확·포장	억원	38	48	49	—	—
	농어촌도로 확·포장	억원	17	39	—	—	—
대중교통·물류·기타	공영주차장 유료 운영	개소수	9	10	11	12	13
	공영(임시)주차장내 교통약자 전용 주차정비	면	25	25	30	30	35
	교통안전시설물 신설 및 정비	백만원	800	800	800	800	800
	공영주차장 조성 및 주차면수	면	150	160	170	180	190
	교통약자 콜택시 운영 실적	명	34,000	35,000	36,000	37,000	38,000
	어린이 보호구역 년도 별 CCTV 설치	개소	20	20	20	20	20
	여객 운수 종사자 교육 실적 이수율	%	96	97.5	98	98	99
	불법 주정차 과태료 징수율	%	60	65	65	70	70
	교통약자 저상버스 운행(누계)	대	17	18	19	20	20
	교통신호등 신설 설치 공사	개소	5	5	5	5	5
	버스정보시스템(BIS)추가 구축사업	개소	10	10	10	10	10
	포켓형 시내버스 승하차장 정비 및 조성	개소	30	30	30	30	30
	교통안전시설물 신설 및 정비	개소	1,000	1,000	1,000	1,000	1,000
	자동차 정기검사 이행률 향상	%	98.73	98.83	99.03	99.15	99.20
	자동차 의무보험 미가입 운행자 처리실적 향상	%	90.6	90.7	90.8	90.9	91.0
	차량과태료 체납액 징수율	%	16.3	16.8	17.3	17.4	17.5

## 4) 자원 배분계획

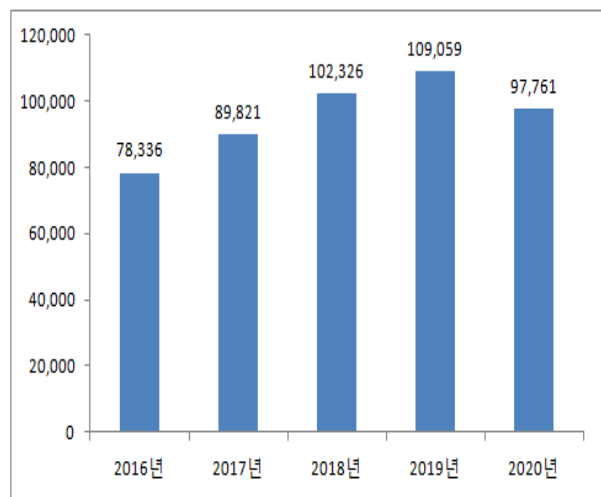
(단위 : 백만원)

구 분	계	2016	2017	2018	2019	2020	연평균 규모
총 계	477,304	78,336	89,821	102,326	109,059	97,761	95,461
도 로	221,125	34,737	40,329	49,627	41,797	54,635	44,225
해운·항만	60,075	3,505	12,055	15,055	29,405	55	12,015
기타 (대중교통물류 등)	196,104	40,094	37,437	37,644	37,857	43,071	39,221

### 부 문 별



### 연 도 별



## 140 | 국토 및 지역개발 분야

### 1) 정책 및 투자방향

■ 주민이 적극 참여하는 창조적 도시재생사업 추진

- 아름답고 쾌적한 건축문화 인프라 구축
- 지속가능한 도시재생전략 및 활성화 계획 추진
- 해안이 조망되는 아름다운 원도심권 경관 조성
- 농어촌 경쟁력 확보를 위한 지역기반시설 확충

■ 자연과 함께하는 명품 힐링·웰빙 도시 조성

- 환경 친화적인 신도심 조성 및 품격 높은 택지 공급
- 원도심권 주거환경 개선
- 풍요롭고 행복한 도시공간 조성
- 친환경적인 택지조성 및 공급

■ 쾌적한 도시녹화 확충

- 도심 생활권 녹색여가 공간 조성
- 시민 누구나 숲과 함께하는 행복한 녹색생활 향유
- 쾌적하고 건강한 도시공원 환경 조성
- 자연 친화적인 해안 명품 하이킹 코스 개설
- 오동도 자연생태환경 보존 및 편의시설 확충

■ 산단 활성화 및 친환경 생태산단 구축

- 기업하기 좋은 환경 및 친환경 녹색산단 구축
- 지역사회와 산단 간 공동발전을 위한 공발협 운영내실화
- 여수국가산단 주변마을 주민이주사업 및 연관단지 조성

## 2) 주요 투자계획

### ■ 수자원 부문

- 지방하천 정비사업(하천퇴적토 준설 및 수초제거사업 등)
- 소하천 정비사업 및 유지관리사업

### ■ 지역 및 도시 부문

- 도시재생 주민 공모사업 추진
- 도시재생 시민대학 등 맞춤형교육 실시
- 매력 있는 여수밤바다 야간 경관시설 개선
- 웅천지구 택지개발사업 준공
- 율촌산단 배후택지 및 죽림·소제지구 택지개발 계획 추진으로 명품 신도시 조성 및 인구유입 유도
- 도심 숲 가꾸기(850ha) 및 맞춤형 산림 휴양서비스 제공
- 남산공원 조성사업 및 전라선 철도폐선부지 공원화 사업 추진
- 소규모 농촌용수(저수지) 개발사업
- 농업생산기반시설 (화양 석교방조제 개보수 공사 등)
- 옥외광고시설물 신설 및 정비
- 도심 생활권 녹색여가 공간 조성
- 도시공원 조성 및 시설물 확충·정비

### ■ 산업단지 부문

- 지방산단 활성화 지원(산단 폐수처리장 운영비 지원 등)
- 여수산단 녹색고도화 사업 추진
- 산단 2단계 친환경 생태산단(EIP) 구축
- 여수시·여수산단공동발전협의회 운영

## 3) 발전지표

부 문 별	지 표 명	단 위	2016	2017	2018	2019	2020
수자원	소하천 정비사업	km	5	6	6	7	7
	하천환경 조성사업	%	12	14	16	18	20
지역 및 도시	실거래 부적정 자료 조사율	%	100	100	100	100	100
	불법 부동산중개업소 지도단속	%	116	119	121	122	123
	공시지가 이의신청 반영률	%	0.034	0.032	0.029	0.026	0.023
	도서종합개발사업 추진	백만원	13,940	15,085	16,940	17,085	17,900
	도서지역 소규모 시설 사업	백만원	500	500	500	500	500
	시가지 도시계획도로 개설	m	2,925	3,901	3,925	3,925	3,950
	소규모 농촌용수 개발사업	%	61	62	63	64	65
	농업생산기반시설 정비	건수	22	24	26	28	30
	담장허물기 및 옥상녹화사업	개소	10	10	10	10	10
	간판문화개선실적	개	205	200	235	240	245
	불법유동광고물 단속실적	건	311,680	320,000	321,680	330,000	331,680
	주거환경 개선사업	km	0.684	0.893	0.952	0.995	1.038
	아름다운 마을이름 표지판설치 사업	개소	10	10	10	10	10
	행복마을 한옥건립 실적	동	10	10	10	10	10
	한옥건립 수혜자 만족도	점	81	82	83	84	85
	한옥 민박사업 실적	동	40	41	42	43	44
	웅천지구 택지개발사업 택지조성 실적	%	100	100	100	100	100
	녹색공간 조성실적	m <sup>2</sup>	6,807	7,000	7,457	7,851	8,245
	녹지지역 유지관리 실적	회	13	14	15	15	16
	공원 정비 실적	건	25	25	26	26	27
	도시공원 이용자 만족도	점	70	70	72	72	74
	명품 가로숲 길 조성	m	3,600	3,700	3,800	3,900	4,000
	가로수 유지관리 실적	회	8	9	9	10	10
	국립공원(오동도) 공원시설물 복구율	%	100	100	100	100	100
	토지이용 민원 처리기간 단축 실적	%	98	98	98	99	99

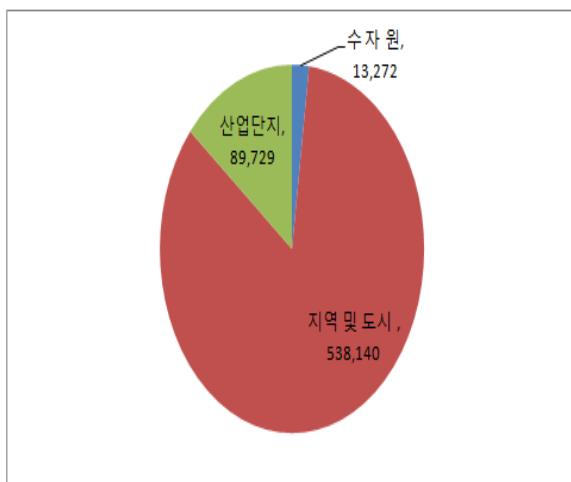
부 문 별	지 표 명	단 위	2015	2016	2017	2018	2019
산업단지	지방산단 활성화 지원	백만원	220	240	260	262	270
	국가산업단지내 녹지해제 공장용지조성사업	백만원	38,400	40,000	40,000	40,000	42,000
	국가산업단지주변 삼동,중흥 일반산업단지조성사업	백만원	25,600	10,000	12,000	15,142	16,000
	산단 2단계 친환경 생태산단 구축	백만원	80	80	80	80	80

### 3) 자원 배분계획

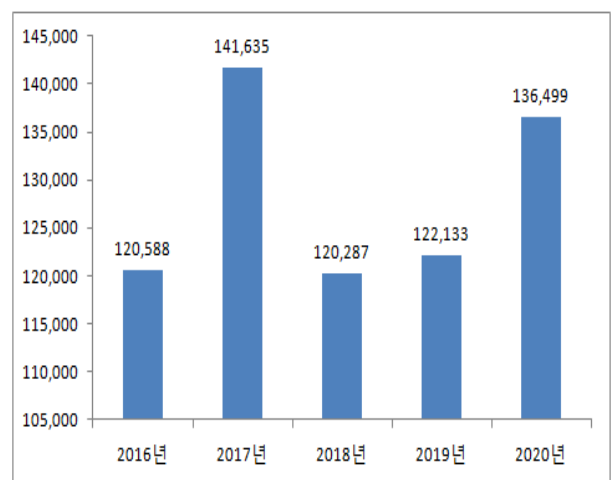
(단위 : 백만원)

구 분	계	2016	2017	2018	2019	2020	연평균 규모
총 계	641,141	120,588	141,635	120,287	122,133	136,499	128,228
수 자 원	13,272	5,295	5,540	1,097	670	670	2,654
지역 및 도시	538,140	102,610	118,251	105,335	98,624	113,321	107,628
산업단지	89,729	12,683	17,844	13,855	22,839	22,508	17,946

부 문 별



연 도 별





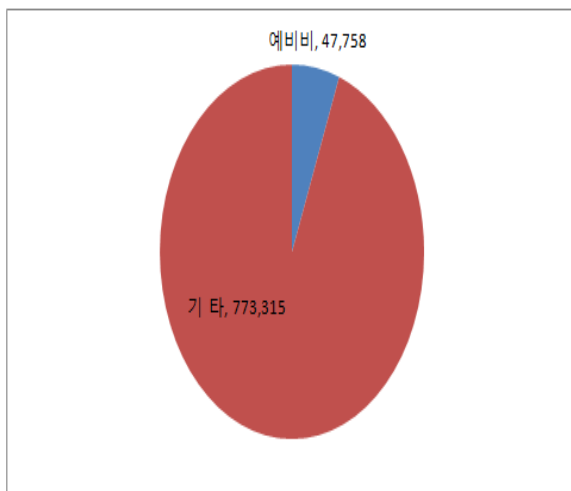
## 160 | 예비비 및 기타

### 1) 자원 배분계획

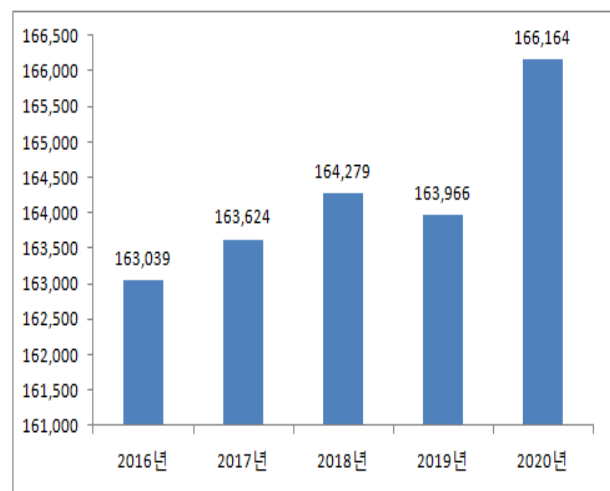
(단위 : 백만원)

구 분	계	2016	2017	2018	2019	2020	연평균 규모
총 계	821,073	163,039	163,624	164,279	163,966	166,164	164,215
예비비	47,758	8,800	9,161	9,536	9,927	10,334	9,552
기 타	773,315	154,239	154,463	154,743	154,039	155,830	154,663

부 문 별



연 도 별





# 제 5 장

## 부문별 현황(총괄)

Ⅰ. 중기지방재정계획(2016~2020)

부문별 현황(총괄)



## 중기지방재정계획(2016 ~ 2020) 부문별 현황(총괄)

회계구분 : 일반회계 + 특별회계 + 기금

분 야 : 전체

부 문 : 전체

(단위 : 백만원)

분야·부문별	건수	비율	재원	총사업비	기투자	연 도 별 투 자 계 획						향 후
						소 계	2016	2017	2018	2019	2020	
합 계	307	100.0	계	7,458,839	3,473,393	3,976,943	768,886	784,662	796,214	806,097	821,084	8,503
			의 무	2,848,054	380,620	2,467,434	496,212	512,452	483,681	496,792	478,297	0
			재 량	4,610,786	3,092,773	1,509,509	272,674	272,210	312,533	309,306	342,787	8,503
			국 고보조금	1,344,220	331,972	1,012,248	208,551	209,111	202,627	202,552	189,406	0
			지 특보조금	385,811	177,949	207,861	36,910	46,301	40,607	40,238	43,806	0
			기금보조금	45,035	1,000	44,035	8,571	8,661	8,795	8,934	9,074	0
			시 도 비	325,735	39,930	285,804	56,710	56,455	55,676	58,053	58,910	0
			시 군 구 비	5,261,939	2,826,541	2,426,895	458,123	464,114	488,489	496,300	519,869	8,503
			지 방 채	96,100	96,000	100	20	20	20	20	20	0
			(채무부담)	0	0	0	0	0	0	0	0	0
			(민자등)	592,322	418,005	174,317	56,730	77,059	11,609	23,059	5,859	0
(010) 일반공공행정	22	5.3	계	226,338	14,330	212,008	47,182	40,749	40,968	41,279	41,830	0
			의 무	23,577	0	23,577	4,785	4,746	4,669	4,682	4,695	0
			재 량	202,761	14,330	188,431	42,396	36,003	36,299	36,597	37,135	0
			국 고보조금	630	0	630	129	124	125	126	127	0
			지 특보조금	0	0	0	0	0	0	0	0	0
			기금보조금	0	0	0	0	0	0	0	0	0
			시 도 비	724	0	724	170	171	127	128	129	0
			시 군 구 비	224,984	14,330	210,654	46,883	40,455	40,717	41,026	41,574	0
			지 방 채	0	0	0	0	0	0	0	0	0
			(채무부담)	0	0	0	0	0	0	0	0	0
			(민자등)	1,896	0	1,896	379	379	379	379	379	0
(011) 입법및선거관리	1	0.2	계	8,832	0	8,832	1,746	1,756	1,766	1,777	1,787	0
			의 무	6,900	0	6,900	1,380	1,380	1,380	1,380	1,380	0

## 중기지방재정계획(2016 ~ 2020) 부문별 현황(총괄)

회계구분 : 일반회계 + 특별회계 + 기금

분 야 : 전체

부 문 : 전체

(단위 : 백만원)

분야·부문별	건수	비율	재원	총사업비	기투자	연 도 별 투 자 계 획						향 후
						소 계	2016	2017	2018	2019	2020	
(011) 입법및선거관리			재량	1,932	0	1,932	366	376	386	397	407	0
			국고보조금	0	0	0	0	0	0	0	0	0
			지특보조금	0	0	0	0	0	0	0	0	0
			기금보조금	0	0	0	0	0	0	0	0	0
			시도비	0	0	0	0	0	0	0	0	0
			시군구비	8,832	0	8,832	1,746	1,756	1,766	1,777	1,787	0
			지방채	0	0	0	0	0	0	0	0	0
			(채무부담)	0	0	0	0	0	0	0	0	0
			(민자등)	0	0	0	0	0	0	0	0	0
	0	0.2	계	9,542	0	9,542	1,833	1,870	1,907	1,946	1,986	0
			의무	0	0	0	0	0	0	0	0	0
			재량	9,542	0	9,542	1,833	1,870	1,907	1,946	1,986	0
			국고보조금	0	0	0	0	0	0	0	0	0
			지특보조금	0	0	0	0	0	0	0	0	0
			기금보조금	0	0	0	0	0	0	0	0	0
			시도비	0	0	0	0	0	0	0	0	0
			시군구비	9,542	0	9,542	1,833	1,870	1,907	1,946	1,986	0
			지방채	0	0	0	0	0	0	0	0	0
			(채무부담)	0	0	0	0	0	0	0	0	0
			(민자등)	0	0	0	0	0	0	0	0	0
(016) 일반행정	21	4.9	계	207,963	14,330	193,633	43,602	37,123	37,294	37,557	38,057	0
			의무	16,677	0	16,677	3,405	3,366	3,289	3,302	3,315	0
			재량	191,287	14,330	176,957	40,197	33,757	34,006	34,255	34,742	0
			국고보조금	630	0	630	129	124	125	126	127	0

## 중기지방재정계획(2016 ~ 2020) 부문별 현황(총괄)

회계구분 : 일반회계 + 특별회계 + 기금

분 야 : 전체

부 문 : 전체

(단위 : 백만원)

분야·부문별	건수	비율	재원	총사업비	기투자	연 도 별 투 자 계 획						향 후
						소 계	2016	2017	2018	2019	2020	
(016) 일반행정			지특보조금	0	0	0	0	0	0	0	0	0
			기금보조금	0	0	0	0	0	0	0	0	0
			시 도 비	724	0	724	170	171	127	128	129	0
			시 군 구 비	206,609	14,330	192,279	43,303	36,829	37,043	37,303	37,801	0
			지 방 채	0	0	0	0	0	0	0	0	0
			(채무부담)	0	0	0	0	0	0	0	0	0
			(민자등)	1,896	0	1,896	379	379	379	379	379	0
(020) 공공질서및안전	3	0.6	계	24,047	0	24,047	4,616	4,755	4,828	4,904	4,944	0
			의 무	21,691	0	21,691	4,223	4,290	4,348	4,402	4,427	0
			재 량	2,357	0	2,357	393	466	481	502	517	0
			국고보조금	4,695	0	4,695	928	940	941	943	943	0
			지특보조금	0	0	0	0	0	0	0	0	0
			기금보조금	0	0	0	0	0	0	0	0	0
			시 도 비	458	0	458	88	91	92	95	92	0
			시 군 구 비	18,894	0	18,894	3,600	3,724	3,794	3,866	3,909	0
			지 방 채	0	0	0	0	0	0	0	0	0
			(채무부담)	0	0	0	0	0	0	0	0	0
			(민자등)	0	0	0	0	0	0	0	0	0
(025) 재난방재·민방위	3	0.6	계	23,524	0	23,524	4,517	4,654	4,724	4,797	4,834	0
			의 무	21,167	0	21,167	4,124	4,188	4,243	4,295	4,317	0
			재 량	2,357	0	2,357	393	466	481	502	517	0
			국고보조금	4,695	0	4,695	928	940	941	943	943	0
			지특보조금	0	0	0	0	0	0	0	0	0
			기금보조금	0	0	0	0	0	0	0	0	0

## 중기지방재정계획(2016 ~ 2020) 부문별 현황(총괄)

회계구분 : 일반회계 + 특별회계 + 기금

분 야 : 전체

부 문 : 전체

(단위 : 백만원)

분야·부문별	건수	비율	재원	총사업비	기투자	연 도 별 투 자 계 획						향 후
						소 계	2016	2017	2018	2019	2020	
(025) 재난방재·민방위			시 도 비	458	0	458	88	91	92	95	92	0
			시 군 구 비	18,370	0	18,370	3,501	3,622	3,690	3,759	3,798	0
			지 방 채	0	0	0	0	0	0	0	0	0
			(채무부담)	0	0	0	0	0	0	0	0	0
			(민자등)	0	0	0	0	0	0	0	0	0
	0	0.0	계	524	0	524	99	102	105	107	110	0
			의 무	524	0	524	99	102	105	107	110	0
			재 량	0	0	0	0	0	0	0	0	0
			국고보조금	0	0	0	0	0	0	0	0	0
			지특보조금	0	0	0	0	0	0	0	0	0
			기금보조금	0	0	0	0	0	0	0	0	0
			시 도 비	0	0	0	0	0	0	0	0	0
			시 군 구 비	524	0	524	99	102	105	107	110	0
			지 방 채	0	0	0	0	0	0	0	0	0
			(채무부담)	0	0	0	0	0	0	0	0	0
			(민자등)	0	0	0	0	0	0	0	0	0
(050) 교육	5	2.9	계	116,510	0	116,510	23,136	22,879	23,320	23,445	23,730	0
			의 무	108,718	0	108,718	21,383	21,393	21,823	21,973	22,146	0
			재 량	7,792	0	7,792	1,753	1,486	1,497	1,472	1,584	0
			국고보조금	277	0	277	55	55	55	55	57	0
			지특보조금	0	0	0	0	0	0	0	0	0
			기금보조금	0	0	0	0	0	0	0	0	0
			시 도 비	9,080	0	9,080	1,800	1,800	1,820	1,820	1,840	0
			시 군 구 비	107,153	0	107,153	21,281	21,024	21,445	21,570	21,833	0



## 중기지방재정계획(2016 ~ 2020) 부문별 현황(총괄)

회계구분 : 일반회계 + 특별회계 + 기금

분 야 : 전체

부 문 : 전체

(단위 : 백만원)

분야·부문별	건수	비율	재원	총사업비	기투자	연 도 별 투 자 계 획						향 후
						소 계	2016	2017	2018	2019	2020	
(050) 교육			지 방 채	0	0	0	0	0	0	0	0	0
			(채무부담)	0	0	0	0	0	0	0	0	0
			(민자등)	0	0	0	0	0	0	0	0	0
(051) 유아및초중등 교육	3	2.7	계	109,105	0	109,105	21,480	21,500	21,880	22,035	22,210	0
			의 무	108,300	0	108,300	21,300	21,310	21,740	21,890	22,060	0
			재 량	805	0	805	180	190	140	145	150	0
			국고보조금	0	0	0	0	0	0	0	0	0
			지특보조금	0	0	0	0	0	0	0	0	0
			기금보조금	0	0	0	0	0	0	0	0	0
			시 도 비	9,080	0	9,080	1,800	1,800	1,820	1,820	1,840	0
			시 군 구 비	100,025	0	100,025	19,680	19,700	20,060	20,215	20,370	0
			지 방 채	0	0	0	0	0	0	0	0	0
			(채무부담)	0	0	0	0	0	0	0	0	0
			(민자등)	0	0	0	0	0	0	0	0	0
(053) 평생·직업교 육	2	0.2	계	7,405	0	7,405	1,656	1,379	1,440	1,410	1,520	0
			의 무	418	0	418	83	83	83	83	86	0
			재 량	6,987	0	6,987	1,573	1,296	1,357	1,327	1,434	0
			국고보조금	277	0	277	55	55	55	55	57	0
			지특보조금	0	0	0	0	0	0	0	0	0
			기금보조금	0	0	0	0	0	0	0	0	0
			시 도 비	0	0	0	0	0	0	0	0	0
			시 군 구 비	7,128	0	7,128	1,601	1,324	1,385	1,355	1,463	0
			지 방 채	0	0	0	0	0	0	0	0	0
			(채무부담)	0	0	0	0	0	0	0	0	0

## 중기지방재정계획(2016 ~ 2020) 부문별 현황(총괄)

회계구분 : 일반회계 + 특별회계 + 기금

분 야 : 전체

부 문 : 전체

(단위 : 백만원)

분야·부문별	건수	비율	재원	총사업비	기투자	연 도 별 투 자 계 획						향 후
						소 계	2016	2017	2018	2019	2020	
(053) 평생·직업교육			(민자등)	0	0	0	0	0	0	0	0	0
(060) 문화및관광	56	5.6	계	355,542	122,719	224,319	43,876	47,748	41,417	36,603	54,675	8,503
			의 무	164,326	70,457	93,869	15,506	23,652	14,970	12,237	27,503	0
			재 량	191,216	52,261	130,451	28,370	24,095	26,448	24,366	27,172	8,503
			국고보조금	49,636	31,512	18,124	3,146	4,198	4,493	3,143	3,143	0
			지특보조금	46,173	20,380	25,793	4,280	5,980	3,500	2,650	9,383	0
			기금보조금	3,354	1,000	2,354	462	467	472	476	476	0
			시 도 비	16,547	10,995	5,552	1,621	944	995	996	996	0
			시 군 구 비	239,732	58,831	172,397	34,346	36,139	31,938	29,318	40,657	8,503
			지 방 채	100	0	100	20	20	20	20	20	0
			(채무부담)	0	0	0	0	0	0	0	0	0
			(민자등)	404,180	403,362	818	368	450	0	0	0	0
(061) 문화예술	27	2.3	계	123,367	31,073	92,294	13,911	14,530	14,875	14,996	33,983	0
			의 무	28,037	18	28,018	1,786	2,586	2,886	2,886	17,876	0
			재 량	95,331	31,055	64,276	12,125	11,945	11,989	12,110	16,107	0
			국고보조금	3,070	2,000	1,070	214	214	214	214	214	0
			지특보조금	17,796	5,536	12,260	380	1,380	1,300	1,300	7,900	0
			기금보조금	375	0	375	75	75	75	75	75	0
			시 도 비	2,747	2,400	347	69	69	69	69	69	0
			시 군 구 비	99,279	21,137	78,142	13,152	12,772	13,196	13,317	25,704	0
			지 방 채	100	0	100	20	20	20	20	20	0
			(채무부담)	0	0	0	0	0	0	0	0	0
			(민자등)	500	0	500	250	250	0	0	0	0
(062) 관광	6	1.0	계	48,104	9,444	38,661	8,539	9,241	8,832	6,121	5,928	0

## 중기지방재정계획(2016 ~ 2020) 부문별 현황(총괄)

회계구분 : 일반회계 + 특별회계 + 기금

분 야 : 전체

부 문 : 전체

(단위 : 백만원)

분야·부문별	건수	비율	재원	총사업비	기투자	연 도 별 투 자 계 획						향 후
						소 계	2016	2017	2018	2019	2020	
(062) 관광			의 무	35,126	8,940	26,186	6,014	6,674	6,234	3,494	3,770	0
			재 량	12,978	504	12,474	2,525	2,567	2,598	2,627	2,158	0
			국고보조금	1,525	0	1,525	25	1,000	500	0	0	0
			지특보조금	11,533	3,700	7,833	2,250	1,600	1,850	1,000	1,133	0
			기금보조금	293	0	293	59	59	59	59	59	0
			시 도 비	3,105	700	2,405	481	481	481	481	481	0
			시 군 구 비	31,649	5,044	26,605	5,724	6,102	5,942	4,581	4,255	0
			지 방 채	0	0	0	0	0	0	0	0	0
			(채무부담)	0	0	0	0	0	0	0	0	0
			(민자등)	200	0	200	0	200	0	0	0	0
(063) 체육	16	1.4	계	77,011	18,910	57,241	13,053	17,749	8,717	8,857	8,866	860
			의 무	41,943	18,050	23,893	5,916	11,273	2,230	2,237	2,237	0
			재 량	35,068	860	33,348	7,138	6,476	6,487	6,619	6,628	860
			국고보조금	300	0	300	60	60	60	60	60	0
			지특보조금	9,550	4,050	5,500	1,450	3,000	350	350	350	0
			기금보조금	2,686	1,000	1,686	329	333	338	343	343	0
			시 도 비	87	0	87	16	17	18	18	18	0
			시 군 구 비	64,388	13,860	49,668	11,198	14,338	7,952	8,086	8,095	860
			지 방 채	0	0	0	0	0	0	0	0	0
			(채무부담)	0	0	0	0	0	0	0	0	0
			(민자등)	0	0	0	0	0	0	0	0	0
(064) 문화재	6	0.9	계	92,471	49,104	35,723	7,974	6,228	8,994	6,630	5,899	7,643
			의 무	59,220	43,449	15,771	1,791	3,120	3,620	3,620	3,620	0
			재 량	33,250	5,654	19,953	6,183	3,108	5,374	3,010	2,279	7,643

## 중기지방재정계획(2016 ~ 2020) 부문별 현황(총괄)

회계구분 : 일반회계 + 특별회계 + 기금

분 야 : 전체

부 문 : 전체

(단위 : 백만원)

분야·부문별	건수	비율	재원	총사업비	기투자	연 도 별 투 자 계 획						향 후
						소 계	2016	2017	2018	2019	2020	
(064) 문화재			국고보조금	44,741	29,512	15,229	2,847	2,924	3,719	2,869	2,869	0
			지특보조금	0	0	0	0	0	0	0	0	0
			기금보조금	0	0	0	0	0	0	0	0	0
			시 도 비	10,609	7,895	2,713	1,055	377	427	427	427	0
			시 군 구 비	37,121	11,696	17,782	4,072	2,927	4,847	3,333	2,602	7,643
			지 방 채	0	0	0	0	0	0	0	0	0
			(채무부담)	0	0	0	0	0	0	0	0	0
			(민자 등)	118	0	118	118	0	0	0	0	0
(065) 문화및관광일 반	1	0.0	계	14,588	14,188	400	400	0	0	0	0	0
			의 무	0	0	0	0	0	0	0	0	0
			재 량	14,588	14,188	400	400	0	0	0	0	0
			국고보조금	0	0	0	0	0	0	0	0	0
			지특보조금	7,294	7,094	200	200	0	0	0	0	0
			기금보조금	0	0	0	0	0	0	0	0	0
			시 도 비	0	0	0	0	0	0	0	0	0
			시 군 구 비	7,294	7,094	200	200	0	0	0	0	0
			지 방 채	0	0	0	0	0	0	0	0	0
			(채무부담)	0	0	0	0	0	0	0	0	0
			(민자 등)	403,362	403,362	0	0	0	0	0	0	0
(070) 환경보호	35	16.2	계	766,652	124,020	642,633	127,737	116,813	129,220	140,039	128,824	0
			의 무	363,620	91,735	271,885	68,452	71,695	50,295	47,892	33,551	0
			재 량	403,032	32,285	370,747	59,284	45,119	78,925	92,146	95,273	0
			국고보조금	112,767	15,500	97,267	35,966	27,389	14,637	9,637	9,637	0
			지특보조금	106,518	33,501	73,017	6,704	18,117	16,798	17,274	14,124	0

## 중기지방재정계획(2016 ~ 2020) 부문별 현황(총괄)

회계구분 : 일반회계 + 특별회계 + 기금

분 야 : 전체

부 문 : 전체

(단위 : 백만원)

분야·부문별	건수	비율	재원	총사업비	기투자	연 도 별 투 자 계 획						향 후
						소 계	2016	2017	2018	2019	2020	
(070) 환경보호			기금보조금	0	0	0	0	0	0	0	0	0
			시 도 비	2,097	706	1,391	689	138	182	198	183	0
			시 군 구 비	545,271	74,312	470,959	84,378	71,169	97,603	112,929	104,880	0
			지 방 채	0	0	0	0	0	0	0	0	0
			(채무부담)	0	0	0	0	0	0	0	0	0
			(민자등)	3	0	3	3	0	0	0	0	0
(071) 상하수도·수질	29	11.9	계	559,495	88,049	471,446	94,951	84,380	94,555	104,382	93,178	0
			의 무	313,229	55,849	257,380	65,180	68,898	47,486	45,080	30,736	0
			재 량	246,266	32,200	214,066	29,771	15,482	47,069	59,302	62,442	0
			국고보조금	99,333	5,000	94,333	35,149	26,860	14,108	9,108	9,108	0
			지특보조금	104,518	33,501	71,017	6,304	17,717	16,398	16,874	13,724	0
			기금보조금	0	0	0	0	0	0	0	0	0
			시 도 비	1,406	706	700	551	0	44	60	45	0
			시 군 구 비	354,238	48,842	305,396	52,948	39,803	64,005	78,340	70,301	0
			지 방 채	0	0	0	0	0	0	0	0	0
			(채무부담)	0	0	0	0	0	0	0	0	0
			(민자등)	3	0	3	3	0	0	0	0	0
			계	191,263	35,971	155,292	29,407	29,331	31,532	32,518	32,503	0
			의 무	40,521	35,886	4,636	1,073	883	893	893	893	0
			재 량	150,741	85	150,656	28,334	28,448	30,639	31,625	31,610	0
			국고보조금	10,611	10,500	111	22	22	22	22	22	0
			지특보조금	0	0	0	0	0	0	0	0	0
			기금보조금	0	0	0	0	0	0	0	0	0
			시 도 비	52	0	52	10	10	10	10	10	0
(072) 폐기물	3	3.9	계	191,263	35,971	155,292	29,407	29,331	31,532	32,518	32,503	0
			의 무	40,521	35,886	4,636	1,073	883	893	893	893	0
			재 량	150,741	85	150,656	28,334	28,448	30,639	31,625	31,610	0
			국고보조금	10,611	10,500	111	22	22	22	22	22	0
			지특보조금	0	0	0	0	0	0	0	0	0
			기금보조금	0	0	0	0	0	0	0	0	0
			시 도 비	52	0	52	10	10	10	10	10	0

## 중기지방재정계획(2016 ~ 2020) 부문별 현황(총괄)

회계구분 : 일반회계 + 특별회계 + 기금

분 야 : 전체

부 문 : 전체

(단위 : 백만원)

분야·부문별	건수	비율	재원	총사업비	기투자	연 도 별 투 자 계 획						향 후
						소 계	2016	2017	2018	2019	2020	
(072) 폐기물			시 군 구 비	180,600	25,470	155,130	29,374	29,299	31,499	32,486	32,471	0
			지 방 채	0	0	0	0	0	0	0	0	0
			(채무부담)	0	0	0	0	0	0	0	0	0
			(민자등)	0	0	0	0	0	0	0	0	0
(073) 대기	2	0.2	계	8,977	0	8,977	1,999	1,720	1,750	1,753	1,755	0
			의 무	6,687	0	6,687	1,563	1,277	1,280	1,283	1,285	0
			재 량	2,290	0	2,290	437	443	470	470	470	0
			국고보조금	2,793	0	2,793	789	501	501	501	501	0
			지특보조금	0	0	0	0	0	0	0	0	0
			기금보조금	0	0	0	0	0	0	0	0	0
			시 도 비	607	0	607	121	121	121	121	121	0
			시 군 구 비	5,577	0	5,577	1,089	1,098	1,127	1,130	1,133	0
			지 방 채	0	0	0	0	0	0	0	0	0
			(채무부담)	0	0	0	0	0	0	0	0	0
			(민자등)	0	0	0	0	0	0	0	0	0
(074) 자연	0	0.0	계	717	0	717	143	144	144	144	144	0
			의 무	333	0	333	67	67	67	67	67	0
			재 량	384	0	384	76	77	77	77	77	0
			국고보조금	30	0	30	6	6	6	6	6	0
			지특보조금	0	0	0	0	0	0	0	0	0
			기금보조금	0	0	0	0	0	0	0	0	0
			시 도 비	32	0	32	6	6	6	6	6	0
			시 군 구 비	655	0	655	130	131	131	131	131	0
			지 방 채	0	0	0	0	0	0	0	0	0

## 중기지방재정계획(2016 ~ 2020) 부문별 현황(총괄)

회계구분 : 일반회계 + 특별회계 + 기금

분 야 : 전체

부 문 : 전체

(단위 : 백만원)

분야·부문별	건수	비율	재원	총사업비	기투자	연 도 별 투 자 계 획						향 후
						소 계	2016	2017	2018	2019	2020	
(074) 자연			(채무부담)	0	0	0	0	0	0	0	0	0
			(민자등)	0	0	0	0	0	0	0	0	0
(075) 해양	1	0.1	계	2,850	0	2,850	570	570	570	570	570	0
			의 무	2,850	0	2,850	570	570	570	570	570	0
			재 량	0	0	0	0	0	0	0	0	0
			국고보조금	0	0	0	0	0	0	0	0	0
			지특보조금	2,000	0	2,000	400	400	400	400	400	0
			기금보조금	0	0	0	0	0	0	0	0	0
			시 도 비	0	0	0	0	0	0	0	0	0
			시 군 구 비	850	0	850	170	170	170	170	170	0
			지 방 채	0	0	0	0	0	0	0	0	0
			(채무부담)	0	0	0	0	0	0	0	0	0
			(민자등)	0	0	0	0	0	0	0	0	0
(076) 환경보호일반	0	0.1	계	3,351	0	3,351	666	668	670	672	674	0
			의 무	0	0	0	0	0	0	0	0	0
			재 량	3,351	0	3,351	666	668	670	672	674	0
			국고보조금	0	0	0	0	0	0	0	0	0
			지특보조금	0	0	0	0	0	0	0	0	0
			기금보조금	0	0	0	0	0	0	0	0	0
			시 도 비	0	0	0	0	0	0	0	0	0
			시 군 구 비	3,351	0	3,351	666	668	670	672	674	0
			지 방 채	0	0	0	0	0	0	0	0	0
			(채무부담)	0	0	0	0	0	0	0	0	0
			(민자등)	0	0	0	0	0	0	0	0	0

## 중기지방재정계획(2016 ~ 2020) 부문별 현황(총괄)

회계구분 : 일반회계 + 특별회계 + 기금

분 야 : 전체

부 문 : 전체

(단위 : 백만원)

분야·부문별	건수	비율	재원	총사업비	기투자	연 도 별 투 자 계 획						향 후
						소 계	2016	2017	2018	2019	2020	
(080) 사회복지	58	34.7	계	1,381,314	1,535	1,379,779	267,267	269,525	283,440	277,782	281,765	0
			의 무	1,331,975	1,185	1,330,790	258,983	262,001	265,120	270,385	274,302	0
			재 량	49,339	350	48,989	8,284	7,524	18,320	7,397	7,463	0
			국 고보조금	787,203	200	787,003	153,283	154,830	157,910	159,576	161,404	0
			지 특보조금	4,186	0	4,186	837	837	837	837	837	0
			기금보조금	13,812	0	13,812	2,750	2,755	2,762	2,769	2,776	0
			시 도 비	225,160	227	224,933	43,754	44,482	43,596	46,108	46,994	0
			시 군 구 비	350,953	1,108	349,845	66,643	66,621	78,335	68,492	69,755	0
			지 방 채	0	0	0	0	0	0	0	0	0
			(채무부담)	0	0	0	0	0	0	0	0	0
			(민자등)	0	0	0	0	0	0	0	0	0
(081) 기초생활보장	9	5.9	계	234,011	333	233,678	45,912	45,916	47,283	47,283	47,284	0
			의 무	230,876	33	230,843	45,345	45,349	46,716	46,716	46,716	0
			재 량	3,136	300	2,836	567	567	567	567	567	0
			국 고보조금	167,990	0	167,990	32,776	32,778	34,145	34,145	34,145	0
			지 특보조금	4,186	0	4,186	837	837	837	837	837	0
			기금보조금	0	0	0	0	0	0	0	0	0
			시 도 비	15,459	17	15,443	3,088	3,088	3,089	3,089	3,089	0
			시 군 구 비	46,376	317	46,059	9,211	9,212	9,212	9,212	9,212	0
			지 방 채	0	0	0	0	0	0	0	0	0
			(채무부담)	0	0	0	0	0	0	0	0	0
			(민자등)	0	0	0	0	0	0	0	0	0
(082) 취약계층지원	11	3.4	계	135,452	952	134,501	24,816	25,736	26,828	27,951	29,169	0
			의 무	132,799	952	131,847	24,346	25,263	26,272	27,381	28,585	0



## 중기지방재정계획(2016 ~ 2020) 부문별 현황(총괄)

회계구분 : 일반회계 + 특별회계 + 기금

분 야 : 전체

부 문 : 전체

(단위 : 백만원)

분야·부문별	건수	비율	재원	총사업비	기투자	연 도 별 투 자 계 획						향 후
						소 계	2016	2017	2018	2019	2020	
(082) 취약계층지원			재량	2,653	0	2,653	471	473	556	570	584	0
			국고보조금	72,041	100	71,941	13,544	13,926	14,347	14,810	15,313	0
			지특보조금	0	0	0	0	0	0	0	0	0
			기금보조금	0	0	0	0	0	0	0	0	0
			시도비	21,548	160	21,388	3,923	4,085	4,261	4,455	4,664	0
			시군구비	41,864	692	41,172	7,349	7,725	8,220	8,686	9,193	0
			지방채	0	0	0	0	0	0	0	0	0
			(채무부담)	0	0	0	0	0	0	0	0	0
			(민자등)	0	0	0	0	0	0	0	0	0
(084) 보육·가족및여성	18	9.7	계	385,617	50	385,567	75,049	76,127	75,707	78,686	79,999	0
			의무	376,264	0	376,264	73,194	74,270	73,850	76,819	78,132	0
			재량	9,353	50	9,303	1,855	1,857	1,857	1,867	1,867	0
			국고보조금	152,701	0	152,701	29,430	29,915	30,505	31,113	31,737	0
			지특보조금	0	0	0	0	0	0	0	0	0
			기금보조금	10,870	0	10,870	2,162	2,167	2,174	2,180	2,187	0
			시도비	138,349	50	138,299	27,057	27,499	26,297	28,474	28,972	0
			시군구비	83,698	0	83,698	16,399	16,546	16,731	16,919	17,102	0
			지방채	0	0	0	0	0	0	0	0	0
			(채무부담)	0	0	0	0	0	0	0	0	0
			(민자등)	0	0	0	0	0	0	0	0	0
(085) 노인·청소년	14	13.7	계	546,569	200	546,369	105,518	106,210	117,871	107,831	108,939	0
			의무	523,790	200	523,590	102,730	103,689	104,698	105,707	106,764	0
			재량	22,779	0	22,779	2,788	2,521	13,172	2,124	2,175	0
			국고보조금	354,337	100	354,237	69,638	70,278	70,858	71,440	72,024	0

## 중기지방재정계획(2016 ~ 2020) 부문별 현황(총괄)

회계구분 : 일반회계 + 특별회계 + 기금

분 야 : 전체

부 문 : 전체

(단위 : 백만원)

분야·부문별	건수	비율	재원	총사업비	기투자	연 도 별 투 자 계 획						향 후
						소 계	2016	2017	2018	2019	2020	
(085) 노인·청소년			지특보조금	0	0	0	0	0	0	0	0	0
			기금보조금	2,941	0	2,941	588	588	588	588	588	0
			시 도 비	45,250	0	45,250	8,788	8,903	9,037	9,173	9,349	0
			시 군 구 비	144,040	100	143,940	26,505	26,441	37,388	26,630	26,978	0
			지 방 채	0	0	0	0	0	0	0	0	0
			(채무부담)	0	0	0	0	0	0	0	0	0
			(민자등)	0	0	0	0	0	0	0	0	0
(086) 노동	2	0.6	계	24,822	0	24,822	5,144	4,707	4,860	4,983	5,127	0
			의 무	23,246	0	23,246	4,433	4,493	4,645	4,767	4,909	0
			재 량	1,576	0	1,576	712	215	216	217	218	0
			국고보조금	9,750	0	9,750	1,819	1,855	1,978	1,992	2,108	0
			지특보조금	0	0	0	0	0	0	0	0	0
			기금보조금	0	0	0	0	0	0	0	0	0
			시 도 비	2,130	0	2,130	414	423	427	432	435	0
			시 군 구 비	12,942	0	12,942	2,912	2,430	2,456	2,560	2,584	0
			지 방 채	0	0	0	0	0	0	0	0	0
			(채무부담)	0	0	0	0	0	0	0	0	0
			(민자등)	0	0	0	0	0	0	0	0	0
(087) 보훈	2	0.2	계	9,476	0	9,476	1,819	1,819	1,879	1,979	1,979	0
			의 무	392	0	392	78	78	78	78	78	0
			재 량	9,084	0	9,084	1,741	1,741	1,801	1,901	1,901	0
			국고보조금	0	0	0	0	0	0	0	0	0
			지특보조금	0	0	0	0	0	0	0	0	0
			기금보조금	0	0	0	0	0	0	0	0	0

## 중기지방재정계획(2016 ~ 2020) 부문별 현황(총괄)

회계구분 : 일반회계 + 특별회계 + 기금

분 야 : 전체

부 문 : 전체

(단위 : 백만원)

분야·부문별	건수	비율	재원	총사업비	기투자	연 도 별 투 자 계 획						향 후
						소 계	2016	2017	2018	2019	2020	
(087) 보훈 (088) 주택	2	1.1	시 도 비	10	0	10	2	2	2	2	2	0
			시 군 구 비	9,466	0	9,466	1,817	1,817	1,877	1,977	1,977	0
			지 방 채	0	0	0	0	0	0	0	0	0
			(채무부담)	0	0	0	0	0	0	0	0	0
			(민자등)	0	0	0	0	0	0	0	0	0
			계	45,366	0	45,366	9,009	9,010	9,011	9,068	9,268	0
			의 무	44,608	0	44,608	8,857	8,858	8,859	8,916	9,116	0
			재 량	758	0	758	152	152	152	152	152	0
			국고보조금	30,384	0	30,384	6,077	6,077	6,077	6,077	6,077	0
			지특보조금	0	0	0	0	0	0	0	0	0
			기금보조금	0	0	0	0	0	0	0	0	0
			시 도 비	2,415	0	2,415	483	483	483	483	483	0
			시 군 구 비	12,567	0	12,567	2,449	2,450	2,451	2,508	2,708	0
			지 방 채	0	0	0	0	0	0	0	0	0
			(채무부담)	0	0	0	0	0	0	0	0	0
			(민자등)	0	0	0	0	0	0	0	0	0
(090) 보건	11	1.7	계	69,418	0	69,418	15,746	12,886	13,232	13,592	13,964	0
			의 무	57,933	0	57,933	13,525	10,634	10,938	11,254	11,581	0
			재 량	11,486	0	11,486	2,221	2,251	2,293	2,338	2,383	0
			국고보조금	3,466	0	3,466	1,398	499	511	523	535	0
			지특보조금	624	0	624	115	120	125	130	135	0
			기금보조금	16,489	0	16,489	3,082	3,163	3,285	3,413	3,546	0
			시 도 비	5,705	0	5,705	1,299	1,069	1,090	1,112	1,134	0
			시 군 구 비	43,135	0	43,135	9,851	8,034	8,221	8,415	8,615	0

## 중기지방재정계획(2016 ~ 2020) 부문별 현황(총괄)

회계구분 : 일반회계 + 특별회계 + 기금

분 야 : 전체

부 문 : 전체

(단위 : 백만원)

분야·부문별	건수	비율	재원	총사업비	기투자	연 도 별 투 자 계 획						향 후
						소 계	2016	2017	2018	2019	2020	
(090) 보건			지 방 채	0	0	0	0	0	0	0	0	0
			(채무부담)	0	0	0	0	0	0	0	0	0
			(민자등)	0	0	0	0	0	0	0	0	0
(091) 보건의료	10	1.7	계	66,655	0	66,655	15,193	12,333	12,679	13,039	13,411	0
			의 무	55,700	0	55,700	13,079	10,188	10,492	10,808	11,134	0
			재 량	10,955	0	10,955	2,114	2,145	2,187	2,231	2,277	0
			국고보조금	2,432	0	2,432	1,191	293	304	316	328	0
			지특보조금	624	0	624	115	120	125	130	135	0
			기금보조금	16,489	0	16,489	3,082	3,163	3,285	3,413	3,546	0
			시 도 비	5,123	0	5,123	1,183	953	974	995	1,018	0
			시 군 구 비	41,987	0	41,987	9,621	7,805	7,991	8,185	8,385	0
			지 방 채	0	0	0	0	0	0	0	0	0
			(채무부담)	0	0	0	0	0	0	0	0	0
			(민자등)	0	0	0	0	0	0	0	0	0
(093) 식품의약품안전	1	0.1	계	2,764	0	2,764	553	553	553	553	553	0
			의 무	2,232	0	2,232	446	446	446	446	446	0
			재 량	531	0	531	106	106	106	106	106	0
			국고보조금	1,034	0	1,034	207	207	207	207	207	0
			지특보조금	0	0	0	0	0	0	0	0	0
			기금보조금	0	0	0	0	0	0	0	0	0
			시 도 비	582	0	582	116	116	116	116	116	0
			시 군 구 비	1,148	0	1,148	230	230	230	230	230	0
			지 방 채	0	0	0	0	0	0	0	0	0
			(채무부담)	0	0	0	0	0	0	0	0	0

## 중기지방재정계획(2016 ~ 2020) 부문별 현황(총괄)

회계구분 : 일반회계 + 특별회계 + 기금

분 야 : 전체

부 문 : 전체

(단위 : 백만원)

분야·부문별	건수	비율	재원	총사업비	기투자	연 도 별 투 자 계 획						향 후
						소 계	2016	2017	2018	2019	2020	
(093) 식품의약품안전			(민자등)	0	0	0	0	0	0	0	0	0
(100) 농림해양수산	36	6.6	계	275,930	13,306	262,625	55,317	52,193	51,610	51,789	51,716	0
			의무	216,604	12,751	203,852	42,812	40,524	40,087	40,236	40,193	0
			재량	59,327	555	58,772	12,506	11,669	11,523	11,552	11,523	0
			국고보조금	63,755	88	63,667	12,608	12,822	12,696	12,767	12,774	0
			지특보조금	42,362	7,667	34,695	8,247	6,767	6,567	6,567	6,547	0
			기금보조금	2,542	0	2,542	508	508	508	508	508	0
			시도비	15,597	1,958	13,639	3,052	2,644	2,657	2,670	2,615	0
			시군구비	151,674	3,593	148,081	30,902	29,451	29,180	29,276	29,272	0
			지방채	0	0	0	0	0	0	0	0	0
			(채무부담)	0	0	0	0	0	0	0	0	0
			(민자등)	0	0	0	0	0	0	0	0	0
(101) 농업·농촌	13	2.6	계	106,102	2,219	103,883	22,003	20,794	20,245	20,427	20,414	0
			의무	69,057	1,664	67,393	14,543	13,477	13,018	13,170	13,185	0
			재량	37,045	555	36,491	7,460	7,317	7,227	7,257	7,228	0
			국고보조금	29,395	30	29,365	5,752	5,961	5,830	5,910	5,911	0
			지특보조금	3,310	1,180	2,130	930	450	250	250	250	0
			기금보조금	2,542	0	2,542	508	508	508	508	508	0
			시도비	5,729	204	5,525	1,428	1,015	1,027	1,041	1,015	0
			시군구비	65,126	805	64,321	13,385	12,860	12,630	12,718	12,729	0
			지방채	0	0	0	0	0	0	0	0	0
			(채무부담)	0	0	0	0	0	0	0	0	0
			(민자등)	0	0	0	0	0	0	0	0	0
(102) 임업·산촌	5	0.9	계	42,209	5,384	36,826	7,328	7,346	7,365	7,384	7,403	0

## 중기지방재정계획(2016 ~ 2020) 부문별 현황(총괄)

회계구분 : 일반회계 + 특별회계 + 기금

분 야 : 전체

부 문 : 전체

(단위 : 백만원)

분야·부문별	건수	비율	재원	총사업비	기투자	연 도 별 투 자 계 획						향 후
						소 계	2016	2017	2018	2019	2020	
(102) 임업·산촌			의 무	40,419	5,384	35,035	6,970	6,988	7,007	7,025	7,045	0
			재 량	1,790	0	1,790	358	358	358	358	358	0
			국고보조금	9,589	0	9,589	1,911	1,914	1,918	1,921	1,925	0
			지특보조금	7,635	2,640	4,995	999	999	999	999	999	0
			기금보조금	0	0	0	0	0	0	0	0	0
			시 도 비	4,278	992	3,286	654	656	657	659	661	0
			시 군 구 비	20,707	1,752	18,955	3,764	3,777	3,791	3,805	3,819	0
			지 방 채	0	0	0	0	0	0	0	0	0
			(채무부담)	0	0	0	0	0	0	0	0	0
			(민자등)	0	0	0	0	0	0	0	0	0
(103) 해양수산·어촌	18	3.1	계	127,619	5,704	121,916	25,986	24,052	24,000	23,978	23,900	0
			의 무	107,128	5,704	101,424	21,299	20,059	20,063	20,041	19,963	0
			재 량	20,491	0	20,491	4,687	3,993	3,937	3,937	3,937	0
			국고보조금	24,771	58	24,713	4,944	4,946	4,948	4,936	4,938	0
			지특보조금	31,417	3,847	27,570	6,318	5,318	5,318	5,318	5,298	0
			기금보조금	0	0	0	0	0	0	0	0	0
			시 도 비	5,590	762	4,828	971	973	974	971	940	0
			시 군 구 비	65,841	1,036	64,804	13,752	12,814	12,760	12,754	12,724	0
			지 방 채	0	0	0	0	0	0	0	0	0
			(채무부담)	0	0	0	0	0	0	0	0	0
			(민자등)	0	0	0	0	0	0	0	0	0
(110) 산업·중소기업	3	0.6	계	22,508	0	22,508	5,524	4,233	4,241	4,250	4,259	0
			의 무	15,664	0	15,664	4,173	2,873	2,873	2,873	2,873	0
			재 량	6,844	0	6,844	1,352	1,360	1,369	1,378	1,386	0

## 중기지방재정계획(2016 ~ 2020) 부문별 현황(총괄)

회계구분 : 일반회계 + 특별회계 + 기금

분 야 : 전체

부 문 : 전체

(단위 : 백만원)

분야 · 부문별		건수	비율	재원	총사업비	기투자	연 도 별 투 자 계 획						향 후
							소 계	2016	2017	2018	2019	2020	
(110) 산업 · 중소기업				국고보조금	739	0	739	140	144	148	152	155	0
				지특보조금	780	0	780	780	0	0	0	0	0
				기금보조금	7,989	0	7,989	1,598	1,598	1,598	1,598	1,598	0
				시 도 비	1,413	0	1,413	283	283	283	283	283	0
				시 군 구 비	11,588	0	11,588	2,724	2,209	2,214	2,219	2,223	0
				지 방 채	0	0	0	0	0	0	0	0	0
				(채무부담)	0	0	0	0	0	0	0	0	0
				(민자 등)	0	0	0	0	0	0	0	0	0
	(114) 산업진흥 · 고도화	1	0.3	계	10,547	0	10,547	3,149	1,849	1,849	1,850	1,850	0
				의 무	9,289	0	9,289	2,898	1,598	1,598	1,598	1,598	0
				재 량	1,258	0	1,258	251	251	252	252	252	0
				국고보조금	0	0	0	0	0	0	0	0	0
				지특보조금	780	0	780	780	0	0	0	0	0
				기금보조금	7,989	0	7,989	1,598	1,598	1,598	1,598	1,598	0
				시 도 비	0	0	0	0	0	0	0	0	0
				시 군 구 비	1,778	0	1,778	771	251	252	252	252	0
				지 방 채	0	0	0	0	0	0	0	0	0
				(채무부담)	0	0	0	0	0	0	0	0	0
				(민자 등)	0	0	0	0	0	0	0	0	0
	(115) 에너지및자원개발	1	0.1	계	3,803	0	3,803	744	752	760	769	778	0
				의 무	2,100	0	2,100	420	420	420	420	420	0
				재 량	1,703	0	1,703	324	332	340	349	358	0
				국고보조금	739	0	739	140	144	148	152	155	0
				지특보조금	0	0	0	0	0	0	0	0	0

## 중기지방재정계획(2016 ~ 2020) 부문별 현황(총괄)

회계구분 : 일반회계 + 특별회계 + 기금

분 야 : 전체

부 문 : 전체

(단위 : 백만원)

분야·부문별	건수	비율	재원	총사업비	기투자	연 도 별 투 자 계 획						향 후
						소 계	2016	2017	2018	2019	2020	
(115) 에너지및자원 개발			기금보조금	0	0	0	0	0	0	0	0	0
			시 도 비	613	0	613	123	123	123	123	123	0
			시 군 구 비	2,451	0	2,451	481	486	490	495	500	0
			지 방 채	0	0	0	0	0	0	0	0	0
			(채무부담)	0	0	0	0	0	0	0	0	0
			(민자등)	0	0	0	0	0	0	0	0	0
	1	0.2	계	8,158	0	8,158	1,632	1,632	1,632	1,632	1,632	0
			의 무	4,275	0	4,275	855	855	855	855	855	0
			재 량	3,883	0	3,883	777	777	777	777	777	0
			국고보조금	0	0	0	0	0	0	0	0	0
			지특보조금	0	0	0	0	0	0	0	0	0
			기금보조금	0	0	0	0	0	0	0	0	0
			시 도 비	800	0	800	160	160	160	160	160	0
			시 군 구 비	7,358	0	7,358	1,472	1,472	1,472	1,472	1,472	0
			지 방 채	0	0	0	0	0	0	0	0	0
			(채무부담)	0	0	0	0	0	0	0	0	0
			(민자등)	0	0	0	0	0	0	0	0	0
(120) 수송및교통	40	10.8	계	547,156	116,781	430,375	67,579	80,930	93,335	99,966	88,563	0
			의 무	246,956	44,327	202,629	33,025	38,911	42,011	56,463	32,219	0
			재 량	300,200	72,454	227,746	34,554	42,019	51,324	43,503	56,345	0
			국고보조금	41,541	11,541	30,000	0	6,000	9,000	15,000	0	0
			지특보조금	5,600	5,000	600	0	150	150	150	150	0
			기금보조금	100	0	100	20	20	20	20	20	0
			시 도 비	8,618	1,618	7,000	1,400	1,400	1,400	1,400	1,400	0



## 중기지방재정계획(2016 ~ 2020) 부문별 현황(총괄)

회계구분 : 일반회계 + 특별회계 + 기금

분 야 : 전체

부 문 : 전체

(단위 : 백만원)

분야·부문별	건수	비율	재원	총사업비	기투자	연 도 별 투 자 계 획						향 후
						소 계	2016	2017	2018	2019	2020	
(120) 수송및교통			시 군 구 비	491,297	98,622	392,675	66,159	73,360	82,765	83,396	86,993	0
			지 방 채	0	0	0	0	0	0	0	0	0
			(채무부담)	0	0	0	0	0	0	0	0	0
			(민자등)	22,200	0	22,200	0	0	5,000	17,200	0	0
(121) 도로	28	4.9	계	285,812	91,851	193,961	27,734	35,289	44,586	36,757	49,595	0
			의 무	19,397	19,397	0	0	0	0	0	0	0
			재 량	266,415	72,454	193,961	27,734	35,289	44,586	36,757	49,595	0
			국고보조금	5,250	5,250	0	0	0	0	0	0	0
			지특보조금	0	0	0	0	0	0	0	0	0
			기금보조금	0	0	0	0	0	0	0	0	0
			시 도 비	250	250	0	0	0	0	0	0	0
			시 군 구 비	280,312	86,351	193,961	27,734	35,289	44,586	36,757	49,595	0
			지 방 채	0	0	0	0	0	0	0	0	0
			(채무부담)	0	0	0	0	0	0	0	0	0
			(민자등)	0	0	0	0	0	0	0	0	0
	1	1.5	계	60,275	200	60,075	3,505	12,055	15,055	29,405	55	0
			의 무	60,000	200	59,800	3,450	12,000	15,000	29,350	0	0
			재 량	275	0	275	55	55	55	55	55	0
			국고보조금	30,000	0	30,000	0	6,000	9,000	15,000	0	0
			지특보조금	0	0	0	0	0	0	0	0	0
			기금보조금	0	0	0	0	0	0	0	0	0
			시 도 비	0	0	0	0	0	0	0	0	0
			시 군 구 비	30,275	200	30,075	3,505	6,055	6,055	14,405	55	0
			지 방 채	0	0	0	0	0	0	0	0	0
(124) 해운·항만			계	60,275	200	60,075	3,505	12,055	15,055	29,405	55	0
			의 무	60,000	200	59,800	3,450	12,000	15,000	29,350	0	0
			재 량	275	0	275	55	55	55	55	55	0
			국고보조금	30,000	0	30,000	0	6,000	9,000	15,000	0	0
			지특보조금	0	0	0	0	0	0	0	0	0
			기금보조금	0	0	0	0	0	0	0	0	0
			시 도 비	0	0	0	0	0	0	0	0	0
			시 군 구 비	30,275	200	30,075	3,505	6,055	6,055	14,405	55	0
			지 방 채	0	0	0	0	0	0	0	0	0

## 중기지방재정계획(2016 ~ 2020) 부문별 현황(총괄)

회계구분 : 일반회계 + 특별회계 + 기금

분 야 : 전체

부 문 : 전체

(단위 : 백만원)

분야 · 부문별		건수	비율	재원	총사업비	기투자	연 도 별 투 자 계 획						향 후
							소 계	2016	2017	2018	2019	2020	
(124) 해운 · 항만	(124) 해운 · 항만	11	4.4	(채무부담)	0	0	0	0	0	0	0	0	0
				(민자 등)	22,200	0	22,200	0	0	5,000	17,200	0	0
	(126) 대중교통 · 물 류등기타			계	201,069	24,730	176,339	36,341	33,587	33,694	33,804	38,913	0
				의 무	167,560	24,730	142,829	29,575	26,911	27,011	27,113	32,219	0
				재 량	33,509	0	33,509	6,766	6,675	6,683	6,691	6,695	0
				국고보조금	6,291	6,291	0	0	0	0	0	0	0
				지특보조금	5,600	5,000	600	0	150	150	150	150	0
				기금보조금	100	0	100	20	20	20	20	20	0
				시 도 비	8,368	1,368	7,000	1,400	1,400	1,400	1,400	1,400	0
				시 군 구 비	180,709	12,071	168,639	34,921	32,017	32,124	32,234	37,343	0
				지 방 채	0	0	0	0	0	0	0	0	0
				(채무부담)	0	0	0	0	0	0	0	0	0
				(민자 등)	0	0	0	0	0	0	0	0	0
(140) 국토및지역개발	38	14.9	계	3,673,424	3,080,702	592,721	110,905	131,951	110,603	112,448	126,814	0	
			의 무	296,992	160,164	136,827	29,345	31,733	26,548	24,393	24,808	0	
			재 량	3,376,432	2,920,538	455,894	81,561	100,218	84,055	88,055	102,006	0	
			국고보조금	279,511	273,131	6,380	898	2,110	2,110	631	631	0	
			지특보조금	179,568	111,401	68,167	15,947	14,330	12,630	12,630	12,630	0	
			기금보조금	750	0	750	150	150	150	150	150	0	
			시 도 비	40,336	24,426	15,910	2,554	3,434	3,435	3,244	3,244	0	
			시 군 구 비	3,077,259	2,575,744	501,515	91,357	111,927	92,278	95,793	110,159	0	
			지 방 채	96,000	96,000	0	0	0	0	0	0	0	
			(채무부담)	0	0	0	0	0	0	0	0	0	
			(민자 등)	164,043	14,643	149,400	55,980	76,230	6,230	5,480	5,480	0	

## 중기지방재정계획(2016 ~ 2020) 부문별 현황(총괄)

회계구분 : 일반회계 + 특별회계 + 기금

분 야 : 전체

부 문 : 전체

(단위 : 백만원)

분야·부문별	건수	비율	재원	총사업비	기투자	연 도 별 투 자 계 획						향 후
						소 계	2016	2017	2018	2019	2020	
(141) 수자원	1	0.3	계	13,772	500	13,272	5,295	5,540	1,097	670	670	0
			의 무	10,172	0	10,172	4,871	4,871	428	1	1	0
			재 량	3,600	500	3,100	424	669	669	669	669	0
			국 고보조금	0	0	0	0	0	0	0	0	0
			지 특보조금	3,400	0	3,400	1,700	1,700	0	0	0	0
			기금보조금	0	0	0	0	0	0	0	0	0
			시 도 비	425	0	425	85	85	85	85	85	0
			시 군 구 비	9,947	500	9,447	3,510	3,755	1,012	585	585	0
			지 방 채	0	0	0	0	0	0	0	0	0
			(채무부담)	0	0	0	0	0	0	0	0	0
			(민자등)	0	0	0	0	0	0	0	0	0
(142) 지역및도시	30	13.4	계	1,370,177	838,609	531,569	101,297	116,937	104,020	97,309	112,006	0
			의 무	276,878	160,164	116,714	22,686	24,824	24,082	22,354	22,769	0
			재 량	1,093,299	678,444	414,855	78,611	92,113	79,938	74,955	89,237	0
			국 고보조금	6,380	0	6,380	898	2,110	2,110	631	631	0
			지 특보조금	175,668	111,401	64,267	14,147	12,530	12,530	12,530	12,530	0
			기금보조금	750	0	750	150	150	150	150	150	0
			시 도 비	39,911	24,426	15,485	2,469	3,349	3,350	3,159	3,159	0
			시 군 구 비	1,147,469	702,781	444,688	83,634	98,798	85,880	80,839	95,536	0
			지 방 채	0	0	0	0	0	0	0	0	0
			(채무부담)	0	0	0	0	0	0	0	0	0
			(민자등)	120,000	0	120,000	50,000	70,000	0	0	0	0
(143) 산업단지	7	1.2	계	2,289,474	2,241,594	47,881	4,314	9,475	5,486	14,469	14,138	0
			의 무	9,941	0	9,941	1,788	2,038	2,038	2,038	2,038	0

## 중기지방재정계획(2016 ~ 2020) 부문별 현황(총괄)

회계구분 : 일반회계 + 특별회계 + 기금

분 야 : 전체

부 문 : 전체

(단위 : 백만원)

분야·부문별		건수	비율	재원	총사업비	기투자	연 도 별 투 자 계 획						향 후
							소 계	2016	2017	2018	2019	2020	
(143) 산업단지				재량	2,279,533	2,241,594	37,939	2,526	7,436	3,447	12,431	12,100	0
				국고보조금	273,131	273,131	0	0	0	0	0	0	0
				지특보조금	500	0	500	100	100	100	100	100	0
				기금보조금	0	0	0	0	0	0	0	0	0
				시도비	0	0	0	0	0	0	0	0	0
				시군구비	1,919,843	1,872,463	47,381	4,214	9,375	5,386	14,369	14,038	0
				지방채	96,000	96,000	0	0	0	0	0	0	0
				(채무부담)	0	0	0	0	0	0	0	0	0
				(민자등)	44,043	14,643	29,400	5,980	6,230	6,230	5,480	5,480	0

## 제 6 장

### 세부사업계획서 (총사업비 20억원 이상)

1. 일반회계 · 특별회계 · 기금



# 세부사업계획서

회계연도 : 2016년

회계구분 : 일반회계

(단위 : 백만원)

분야 · 부문 · 정책 · 단위 · 세부사업			국가 계획	투자 심사	지방 채	BTL	의무지출			재원	총사업비	기투자	연   도   별   투   자   계   획						향   후	
							법정	보조	이자				소   계	2016	2017	2018	2019	2020		
합        계																				
			계	3,573,436	557,189	3,007,863	548,741	593,094	606,104	623,870	636,054	8,383								
			의        무	2,410,480	342,514	2,067,966	388,939	406,775	410,397	439,813	422,043	0								
			재        량	1,162,955	214,675	939,896	159,802	186,319	195,708	184,056	214,011	8,383								
			국   고   보   조   금	930,165	52,712	877,453	164,144	175,374	180,434	185,335	172,165	0								
			지   특   보   조   금	329,609	159,771	169,837	28,687	28,666	31,376	38,773	42,336	0								
			기   금   보   조   금	21,563	0	21,563	4,121	4,213	4,309	4,409	4,512	0								
			시        도        비	303,641	38,843	264,798	51,010	52,646	51,879	54,230	55,033	0								
			시    군    구    비	1,988,458	305,863	1,674,212	300,779	332,195	338,107	341,123	362,008	8,383								
(    민   자   등   )	457,561	403,362	54,199	6,612	7,059	11,609	23,059	5,859	0											
일반공공행정											173,899	14,330	159,569	36,874	30,238	30,572	30,758	31,128	0	
	입법및선거관리										6,900	0	6,900	1,380	1,380	1,380	1,380	1,380	0	
		지방의회 운영 지원									6,900	0	6,900	1,380	1,380	1,380	1,380	1,380	0	
			선진의회 실현								6,900	0	6,900	1,380	1,380	1,380	1,380	1,380	0	
				의회운영		N	N	N	Y	N	N	계	6,900	0	6,900	1,380	1,380	1,380	1,380	0
					의        무	6,900	0	6,900	1,380	1,380	1,380	1,380	1,380	0						
			시    군    구    비	6,900	0	6,900	1,380	1,380	1,380	1,380	1,380	0								
	일반행정										166,999	14,330	152,669	35,494	28,858	29,191	29,378	29,748	0	
		여수 브랜드 강화									3,050	0	3,050	610	610	610	610	610	0	
			홍보 마케팅 활성화								3,050	0	3,050	610	610	610	610	610	0	

(단위 : 백만원)

분야 · 부문 · 정책 · 단위 · 세부사업	국가 계획	투자 심사	지방 채	BTL	의무지출			재원	총사업비	기투자	연 도 별 투 자 계 획						향 후
					법정	보조	이자				소 계	2016	2017	2018	2019	2020	
											계	3,050	610	610	610	610	0
											재	3,050	610	610	610	610	0
											시 군 구 비	3,050	610	610	610	610	0
												750	150	150	150	150	0
												750	150	150	150	150	0
											계	750	150	150	150	150	0
											재	750	150	150	150	150	0
											시 도 비	250	50	50	50	50	0
											시 군 구 비	500	100	100	100	100	0
												22,356	4,437	4,437	4,477	4,527	0
												9,839	1,968	1,968	1,968	1,968	0
											계	9,839	1,968	1,968	1,968	1,968	0
											시 군 구 비	9,839	1,968	1,968	1,968	1,968	0
											( 민 자 등 )	1,896	379	379	379	379	0
												7,470	1,460	1,460	1,500	1,550	0
											계	7,470	1,460	1,460	1,500	1,550	0
											재	7,470	1,460	1,460	1,500	1,550	0
											시 군 구 비	7,470	1,460	1,460	1,500	1,550	0
												5,047	1,009	1,009	1,009	1,009	0
											계	5,047	1,009	1,009	1,009	1,009	0
											시 군 구 비	5,047	1,009	1,009	1,009	1,009	0



(단위 : 백만원)

분야 · 부문 · 정책 · 단위 · 세부사업			국가 계획	투자 심사	지방 채	BTL	의무지출			재원	총사업비	기투자	연 도 별 투 자 계 획						향 후		
							법정	보조	이자				소 계	2016	2017	2018	2019	2020			
		행정지원 및 조직 활성화									33,205	0	33,205	6,384	6,412	6,641	6,769	6,999	0		
		직원 후생복지 지원									21,055	0	21,055	4,094	4,112	4,231	4,249	4,369	0		
		직원	한마음 체육대회		N	N	N					계	480	0	480	96	96	96	96	96	0
				재	량	480	0	480	96	96	96	96	96	96	0						
				시 군 구 비	480	0	480	96	96	96	96	96	96	0							
		공무원	사기진작 시책추진		N	N	N					계	2,181	0	2,181	413	424	436	448	460	0
				재	량	2,181	0	2,181	413	424	436	448	460	460	0						
				시 군 구 비	2,181	0	2,181	413	424	436	448	460	460	0							
		맞춤형 복지제도		N	N	N					계	14,900	0	14,900	2,900	2,900	3,000	3,000	3,100	0	
			재	량	14,900	0	14,900	2,900	2,900	3,000	3,000	3,100	3,100	0							
			시 군 구 비	14,900	0	14,900	2,900	2,900	3,000	3,000	3,100	3,100	0								
		시청 직장어린이집 운영		N	N	N					계	3,494	0	3,494	685	692	699	706	713	0	
			재	량	3,494	0	3,494	685	692	699	706	713	713	0							
			시 군 구 비	3,494	0	3,494	685	692	699	706	713	713	0								
		공무원 전문교육 운영										6,060	0	6,060	1,200	1,200	1,210	1,220	1,230	0	
		공무원	업무능력 향상		N	N	N					계	6,060	0	6,060	1,200	1,200	1,210	1,220	1,230	0
				재	량	6,060	0	6,060	1,200	1,200	1,210	1,220	1,230	1,230	0						
				시 군 구 비	6,060	0	6,060	1,200	1,200	1,210	1,220	1,230	1,230	0							
		일중심 조직관리										6,090	0	6,090	1,090	1,100	1,200	1,300	1,400	0	
		조직운영	내실화		N	N	N					계	6,090	0	6,090	1,090	1,100	1,200	1,300	1,400	0
				재	량	6,090	0	6,090	1,090	1,100	1,200	1,300	1,400	1,400	0						
				시 군 구 비	6,090	0	6,090	1,090	1,100	1,200	1,300	1,400	1,400	0							

(단위 : 백만원)

분야 · 부문 · 정책 · 단위 · 세부사업			국가 계획	투자 심사	지방 채	BTL	의무지출			재원	총사업비	기투자	연   도   별   투   자   계   획						향   후		
							법정	보조	이자				소   계	2016	2017	2018	2019	2020			
		시민과 함께하는 자치행정									21,926	0	21,926	4,295	4,337	4,382	4,430	4,481	0		
		열린시정 구현									1,122	0	1,122	220	222	224	227	229	0		
			시민의 날 행사		N	N	N				계	1,122	0	1,122	220	222	224	227	229	0	
				재      량	1,122	0	1,122	220	222	224	227	229	0								
				시   군   구   비	1,122	0	1,122	220	222	224	227	229	0								
		읍 · 면 · 동 행정 지원									17,174	0	17,174	3,435	3,435	3,435	3,435	3,435	0		
			읍 · 면 · 동 운영 지원		N	N					계	5,415	0	5,415	1,083	1,083	1,083	1,083	1,083	0	
				재      량	5,415	0	5,415	1,083	1,083	1,083	1,083	1,083	0								
				시   군   구   비	5,415	0	5,415	1,083	1,083	1,083	1,083	1,083	0								
			통 · 이반장 지원		N	N	N	Y	N	N	계	11,759	0	11,759	2,352	2,352	2,352	2,352	2,352	0	
				의      무	11,759	0	11,759	2,352	2,352	2,352	2,352	2,352	0								
				시   군   구   비	11,759	0	11,759	2,352	2,352	2,352	2,352	2,352	0								
		주민자치센터 운영 지원									3,629	0	3,629	640	680	723	769	817	0		
			주민자치센터 지원		N	N	N				계	3,629	0	3,629	640	680	723	769	817	0	
				재      량	3,629	0	3,629	640	680	723	769	817	0								
				시   군   구   비	3,629	0	3,629	640	680	723	769	817	0								
		회계 및 재산 관리 운영									21,627	0	21,627	6,837	3,667	3,687	3,697	3,737	0		
			공유재산 및 물품 관리									9,420	0	9,420	1,870	1,870	1,880	1,890	1,910	0	
				공유재산 관리		N	N	N				계	4,530	0	4,530	900	900	900	910	920	0
					재      량	4,530	0	4,530	900	900	900	910	920	0							
		시   군   구   비			4,530	0	4,530	900	900	900	910	920	0								

(단위 : 백만원)

분야 · 부문 · 정책 · 단위 · 세부사업					국가 계획	투자 심사	지방 채	BTL	의무지출			재원	총사업비	기투자	연 도 별 투 자 계 획						향 후	
									법정	보조	이자				소 계	2016	2017	2018	2019	2020		
			공용차량 유지관리	N	N	N				계	4,890	0	4,890	970	970	980	980	990	0			
										재량	4,890	0	4,890	970	970	980	980	990	0			
										시 군 구 비	4,890	0	4,890	970	970	980	980	990	0			
			저탄소 녹색청사 관리											12,207	0	12,207	4,967	1,797	1,807	1,807	1,827	0
			본청사 환경개선	N	N	N					계	3,937	0	3,937	787	787	787	787	787	0		
											재량	3,937	0	3,937	787	787	787	787	787	0		
											시 군 구 비	3,937	0	3,937	787	787	787	787	787	0		
			여서 · 돌산청사 환경개선	N	N	N					계	5,100	0	5,100	1,010	1,010	1,020	1,020	1,040	0		
											재량	5,100	0	5,100	1,010	1,010	1,020	1,020	1,040	0		
											시 군 구 비	5,100	0	5,100	1,010	1,010	1,020	1,020	1,040	0		
			남면사무소 신축	Y	N	N					계	3,170	0	3,170	3,170	0	0	0	0	0	0	
											재량	3,170	0	3,170	3,170	0	0	0	0	0	0	
											시 군 구 비	3,170	0	3,170	3,170	0	0	0	0	0	0	
			배후부지개발											64,085	14,330	49,755	12,780	9,244	9,244	9,244	9,244	0
			만성리배후부지 개발사업											64,085	14,330	49,755	12,780	9,244	9,244	9,244	9,244	0
			만흥 검은모래 해변 배후 부지 개발	Y	N	N					계	64,085	14,330	49,755	12,780	9,244	9,244	9,244	9,244	0		
											재량	64,085	14,330	49,755	12,780	9,244	9,244	9,244	9,244	0		
											시 군 구 비	64,085	14,330	49,755	12,780	9,244	9,244	9,244	9,244	0		
공공질서및안전												11,940	0	11,940	2,342	2,362	2,392	2,412	2,432	0		
	재난방재 · 민방위											11,940	0	11,940	2,342	2,362	2,392	2,412	2,432	0		
		민방위 운영										2,880	0	2,880	530	550	580	600	620	0		
		민방위 및 사회복무요원 관 리										2,880	0	2,880	530	550	580	600	620	0		

(단위 : 백만원)

분야 · 부문 · 정책 · 단위 · 세부사업					국가 계획	투자 심사	지방 채	BTL	의무지출			재원	총사업비	기투자	연   도   별   투   자   계   획						향   후														
									법정	보조	이자				소   계	2016	2017	2018	2019	2020															
				사회복무요원 보상금		N	N	N	Y	N	N	계	2,880	0	2,880	530	550	580	600	620	0														
												의   무	2,880	0	2,880	530	550	580	600	620	0														
												시   군   구   비	2,880	0	2,880	530	550	580	600	620	0														
		방재관리											9,060	0	9,060	1,812	1,812	1,812	1,812	1,812	0														
		재난 · 재해 예방관리											9,060	0	9,060	1,812	1,812	1,812	1,812	1,812	1,812	0													
				재난 · 재해 예방관리		N	N	N	N	Y	N	계	9,060	0	9,060	1,812	1,812	1,812	1,812	1,812	1,812	0													
												의   무	9,060	0	9,060	1,812	1,812	1,812	1,812	1,812	1,812	0													
												국   고   보   조   금	4,500	0	4,500	900	900	900	900	900	900	0													
												시   군   구   비	4,560	0	4,560	912	912	912	912	912	912	0													
		교육												111,261	0	111,261	21,900	21,900	22,325	22,480	22,655	0													
		유아및초중등교육											107,980	0	107,980	21,250	21,250	21,670	21,820	21,990	0														
			명문학교 육성 및 지역인재 양성																																
																						교육기반 조성					45,900	0	45,900	9,100	9,100	9,200	9,200	9,300	0
																							초 · 중 · 고교 교육지원	N	N	N	N	Y	N	계	45,900	0	45,900	9,100	9,100
		의   무	45,900	0	45,900	9,100	9,100	9,200	9,200	9,300	0																								
		시   군   구   비	45,900	0	45,900	9,100	9,100	9,200	9,200	9,300	0																								
		학교 급식 지원											62,080	0	62,080	12,150	12,150	12,470	12,620	12,690	0														
			친환경 농산물 식재료 지원	N	N	N	N	Y	N	계	31,380	0	31,380	6,050	6,050	6,370	6,420	6,490	0																
										의   무	31,380	0	31,380	6,050	6,050	6,370	6,420	6,490	0																

(단위 : 백만원)

분야 · 부문 · 정책 · 단위 · 세부사업					국가 계획	투자 심사	지방 채	BTL	의무지출			재원	총사업비	기투자	연   도   별   투   자   계   획						향   후					
									법정	보조	이자				소   계	2016	2017	2018	2019	2020						
				친환경 농산물 식재료 지원		N	N	N				시   도   비	9,080	0	9,080	1,800	1,800	1,820	1,820	1,840	0					
												시   군   구   비	22,300	0	22,300	4,250	4,250	4,550	4,600	4,650	0					
				학교 무상급식 지원		N	N	N	N	Y	N	계	30,700	0	30,700	6,100	6,100	6,100	6,200	6,200	0					
												의   무	30,700	0	30,700	6,100	6,100	6,100	6,200	6,200	0					
												시   군   구   비	30,700	0	30,700	6,100	6,100	6,100	6,200	6,200	0					
				평생 · 직업교육												3,281	0	3,281	650	650	655	660	665	0		
					평생학습 및 외국어교육 강화												3,281	0	3,281	650	650	655	660	665	0	
						평생학습도시 조성												350	0	350	65	65	70	75	75	0
						여수 평생학습 축제		N	N	N				계	350	0	350	65	65	70	75	75	0			
														재   량	350	0	350	65	65	70	75	75	0			
					시   군   구   비									350	0	350	65	65	70	75	75	0				
					국제화 교육특구 조성												2,931	0	2,931	585	585	585	585	590	0	
					사이버 외국어 학습센터 운영		N	N	N				계	2,931	0	2,931	585	585	585	585	585	590	0			
													재   량	2,931	0	2,931	585	585	585	585	585	590	0			
													시   군   구   비	2,931	0	2,931	585	585	585	585	585	590	0			
					문화및관광												288,747	119,082	161,281	26,028	36,196	30,270	25,391	43,396	8,383	
					문화예술												96,559	29,957	66,601	7,698	9,498	10,072	10,182	29,151	0	
						문화축제 지원												7,187	0	7,187	1,425	1,425	1,429	1,439	1,469	0
						가족여행 일번지, 사계절 축제도시조성												7,187	0	7,187	1,425	1,425	1,429	1,439	1,469	0
					여수 관광문화축제 지원		N	N	N				계	394	0	394	79	79	79	79	79	79	0			
													재   량	394	0	394	79	79	79	79	79	79	0			
													시   군   구   비	394	0	394	79	79	79	79	79	79	0			

(단위 : 백만원)

분야 · 부문 · 정책 · 단위 · 세부사업					국가 계획	투자 심사	지방 채	BTL	의무지출			재원	총사업비	기투자	연 도 별 투 자 계 획						향 후				
									법정	보조	이자				소 계	2016	2017	2018	2019	2020					
				여수 국제청소년 축제	Y 여성가족부	N	N	N	N	Y	N	계	1,000	0	1,000	200	200	200	200	200	0				
												의 무	1,000	0	1,000	200	200	200	200	200	0				
												국 고 보 조 금	500	0	500	100	100	100	100	100	0				
												시 도 비	250	0	250	50	50	50	50	50	0				
												시 군 구 비	250	0	250	50	50	50	50	50	0				
				여수 거북선 축제		N	N	N				계	4,093	0	4,093	807	807	810	820	850	0				
												재 량	4,093	0	4,093	807	807	810	820	850	0				
												시 군 구 비	4,093	0	4,093	807	807	810	820	850	0				
				향일암 일출 기원 한마당		N	N	N				계	350	0	350	70	70	70	70	70	0				
												재 량	350	0	350	70	70	70	70	70	0				
												시 군 구 비	350	0	350	70	70	70	70	70	0				
				여자만 갯벌 체험행사		N	N	N				계	350	0	350	70	70	70	70	70	0				
												재 량	350	0	350	70	70	70	70	70	0				
												시 군 구 비	350	0	350	70	70	70	70	70	0				
				국제 범선 체험		N	N	N				계	1,000	0	1,000	200	200	200	200	200	0				
												재 량	1,000	0	1,000	200	200	200	200	200	0				
												시 군 구 비	1,000	0	1,000	200	200	200	200	200	0				
				문화예술진흥												65,363	29,939	35,424	5,573	6,573	6,643	6,743	9,892	0	
				특색있는 문화예술행사												2,240	0	2,240	448	448	448	448	448	0	
				여수 세계합창제						N	N	N				( 민 자 등 )	500	0	500	250	250	0	0	0	0
				여수 진남 전국 국악경연 대회						N	N	N				계	300	0	300	60	60	60	60	60	0
																재 량	300	0	300	60	60	60	60	60	0
																시 군 구 비	300	0	300	60	60	60	60	60	0

(단위 : 백만원)

분야 · 부문 · 정책 · 단위 · 세부사업					국가 계획	투자 심사	지방 채	BTL	의무지출			재원	총사업비	기투자	연 도 별 투 자 계 획						향 후
									법정	보조	이자				소 계	2016	2017	2018	2019	2020	
				여수밤바다 버스킹 공연		N	N	N				계	390	0	390	78	78	78	78	78	0
												재량	390	0	390	78	78	78	78	78	0
												시 군 구 비	390	0	390	78	78	78	78	78	0
				여수국제아트페스티벌		N	N	N				계	500	0	500	100	100	100	100	100	0
												재량	500	0	500	100	100	100	100	100	0
												시 군 구 비	500	0	500	100	100	100	100	100	0
				다양한 지역문화예술 공연		N	N	N				계	650	0	650	130	130	130	130	130	0
												재량	650	0	650	130	130	130	130	130	0
												시 군 구 비	650	0	650	130	130	130	130	130	0
				시민을 위한 음악회		N	N	N				계	400	0	400	80	80	80	80	80	0
												재량	400	0	400	80	80	80	80	80	0
												시 군 구 비	400	0	400	80	80	80	80	80	0
				지역 문화콘텐츠 개발 육성									3,004	0	3,004	751	751	751	751	0	0
				문화도시 조성사업	Y 문화체육관광 부	Y	N	N	N	Y	N	계	3,004	0	3,004	751	751	751	751	0	0
												의무	3,000	0	3,000	750	750	750	750	0	0
												재량	4	0	4	1	1	1	1	0	0
												지 특 보 조 금	1,200	0	1,200	300	300	300	300	0	0
												시 군 구 비	1,804	0	1,804	451	451	451	451	0	0
				문화기반시설 확충									37,739	29,939	7,800	0	1,000	1,000	1,000	4,800	0
				거북선 제작		N	N	N				계	2,805	2,805	0	0	0	0	0	0	0
												재량	2,805	2,805	0	0	0	0	0	0	0
												지 특 보 조 금	1,400	1,400	0	0	0	0	0	0	0
												시 군 구 비	1,405	1,405	0	0	0	0	0	0	0

(단위 : 백만원)

분야 · 부문 · 정책 · 단위 · 세부사업					국가 계획	투자 심사	지방 채	BTL	의무지출			재원	총사업비	기투자	연 도 별 투 자 계 획						향 후
									법정	보조	이자				소 계	2016	2017	2018	2019	2020	
				거북선 전시관 건립		Y	N	N				계	6,800	6,800	0	0	0	0	0	0	0
												재량	6,800	6,800	0	0	0	0	0	0	0
												국 고 보 조 금	2,000	2,000	0	0	0	0	0	0	0
												시 도 비	2,400	2,400	0	0	0	0	0	0	0
												시 군 구 비	2,400	2,400	0	0	0	0	0	0	0
				하멜 전시관 건립		Y	N	N				계	3,254	3,254	0	0	0	0	0	0	0
												재량	3,254	3,254	0	0	0	0	0	0	0
												지 특 보 조 금	1,000	1,000	0	0	0	0	0	0	0
												시 군 구 비	2,254	2,254	0	0	0	0	0	0	0
				여수시 문예회관 건립		Y	N	N				계	4,000	4,000	0	0	0	0	0	0	0
												재량	4,000	4,000	0	0	0	0	0	0	0
												지 특 보 조 금	2,000	2,000	0	0	0	0	0	0	0
												시 군 구 비	2,000	2,000	0	0	0	0	0	0	0
				박물관 건립	Y 문화체육관광 부	Y	N	N				계	10,011	10,011	0	0	0	0	0	0	0
												재량	10,011	10,011	0	0	0	0	0	0	0
												시 군 구 비	10,011	10,011	0	0	0	0	0	0	0
				여수시문예회관 건립		Y	N	N				계	2,960	2,960	0	0	0	0	0	0	0
												재량	2,960	2,960	0	0	0	0	0	0	0
												지 특 보 조 금	1,136	1,136	0	0	0	0	0	0	0
												시 군 구 비	1,824	1,824	0	0	0	0	0	0	0
				여수시립박물관 건립	Y 안전행정부	Y	N	N				계	7,910	110	7,800	0	1,000	1,000	1,000	4,800	0
												재량	7,910	110	7,800	0	1,000	1,000	1,000	4,800	0



(단위 : 백만원)

분야 · 부문 · 정책 · 단위 · 세부사업					국가 계획	투자 심사	지방 채	BTL	의무지출			재원	총사업비	기투자	연 도 별 투 자 계 획						향 후			
									법정	보조	이자				소 계	2016	2017	2018	2019	2020				
					여수시립박물관 건립	Y	N	N				지 특 보 조 금	3,400	0	3,400	0	500	500	500	1,900	0			
												시 군 구 비	4,510	110	4,400	0	500	500	500	2,900	0			
					시립예술단 운영											21,255	0	21,255	4,149	4,149	4,219	4,319	4,419	0
					시립예술단 지원		N	N	N				계	18,660	0	18,660	3,630	3,630	3,700	3,800	3,900	0		
													재 량	18,660	0	18,660	3,630	3,630	3,700	3,800	3,900	0		
													시 군 구 비	18,660	0	18,660	3,630	3,630	3,700	3,800	3,900	0		
					지방 공연문화 활성화		N	N					계	2,595	0	2,595	519	519	519	519	519	0		
													재 량	2,595	0	2,595	519	519	519	519	519	0		
													시 군 구 비	2,595	0	2,595	519	519	519	519	519	0		
					시민을 위한 공연장 운영관리											1,125	0	1,125	225	225	225	225	225	0
					지역문예회관 우수공연 특별프로그램 행사		N	N	N				계	1,125	0	1,125	225	225	225	225	225	0		
													재 량	1,125	0	1,125	225	225	225	225	225	0		
													기 금 보 조 금	375	0	375	75	75	75	75	75	0		
													시 군 구 비	750	0	750	150	150	150	150	150	0		
					시민이 행복한 도서관											24,008	18	23,990	700	1,500	2,000	2,000	17,790	0
					독서제공 인프라 확충											21,458	18	21,440	200	1,000	1,500	1,500	17,240	0
					시립웅천도서관 건립		Y	N	N	N	Y	N	계	21,458	18	21,440	200	1,000	1,500	1,500	17,240	0		
													의 무	21,458	18	21,440	200	1,000	1,500	1,500	17,240	0		
													지 특 보 조 금	7,500	0	7,500	0	500	500	500	6,000	0		
													시 군 구 비	13,958	18	13,940	200	500	1,000	1,000	11,240	0		
													독서 기반 조성										2,550	0

(단위 : 백만원)

분야 · 부문 · 정책 · 단위 · 세부사업					국가 계획	투자 심사	지방 채	BTL	의무지출			재원	총사업비	기투자	연 도 별 투 자 계 획						향 후
									법정	보조	이자				소 계	2016	2017	2018	2019	2020	
				시민중심 도서관 운영	Y 문화체육관광부	N	N	N				계	2,550	0	2,550	500	500	500	500	550	0
												재량	2,550	0	2,550	500	500	500	500	550	0
												시 군 구 비	2,550	0	2,550	500	500	500	500	550	0
				관광									28,410	9,444	18,966	4,250	5,300	5,050	2,300	2,066	0
				관광산업 진흥									28,410	9,444	18,966	4,250	5,300	5,050	2,300	2,066	0
				관광 인프라 구축									25,906	8,940	16,966	3,750	4,800	4,550	1,800	2,066	0
				상 · 하화도 야생화 꽃섬 조성	Y 문화체육관광부	Y	N	N	N	Y	N	계	7,140	7,140	0	0	0	0	0	0	0
												의무	7,140	7,140	0	0	0	0	0	0	0
												지 특 보 조 금	3,200	3,200	0	0	0	0	0	0	0
												시 도 비	300	300	0	0	0	0	0	0	0
												시 군 구 비	3,640	3,640	0	0	0	0	0	0	0
				여자만 갯노을길 조성		Y	N	N	N	Y	N	계	3,650	0	3,650	900	1,000	1,750	0	0	0
												의무	3,650	0	3,650	900	1,000	1,750	0	0	0
												지 특 보 조 금	1,800	0	1,800	450	500	850	0	0	0
												시 군 구 비	1,850	0	1,850	450	500	900	0	0	0
				여자만 연안생태 휴양마 을 조성	Y 문화체육관광부	Y	N	N	N	Y	N	계	7,266	1,000	6,266	2,000	1,000	1,000	1,000	1,266	0
												의무	7,266	1,000	6,266	2,000	1,000	1,000	1,000	1,266	0
												지 특 보 조 금	3,633	500	3,133	1,000	500	500	500	633	0
												시 군 구 비	3,633	500	3,133	1,000	500	500	500	633	0
												(민자 등)	200	0	200	0	200	0	0	0	0

(단위 : 백만원)

분야 · 부문 · 정책 · 단위 · 세부사업					국가 계획	투자 심사	지방 채	BTL	의무지출			재원	총사업비	기투자	연   도   별   투   자   계   획						향   후			
									법정	보조	이자				소   계	2016	2017	2018	2019	2020				
				가고싶은섬운영		Y	N	N	N	Y	N	계	4,800	800	4,000	800	800	800	800	800	0			
												의   무	4,800	800	4,000	800	800	800	800	800	0			
												시   도   비	2,400	400	2,000	400	400	400	400	400	0			
												시   군   구   비	2,400	400	2,000	400	400	400	400	400	0			
												계	3,050	0	3,050	50	2,000	1,000	0	0	0			
												의   무	3,050	0	3,050	50	2,000	1,000	0	0	0			
												국   고   보   조   금	1,525	0	1,525	25	1,000	500	0	0	0			
												시   군   구   비	1,525	0	1,525	25	1,000	500	0	0	0			
				관광객 편의시설 확충											2,504	504	2,000	500	500	500	500	0	0	
				관광 편의시설물 유지관리		N	N					계	2,504	504	2,000	500	500	500	500	500	0	0		
												재   량	2,504	504	2,000	500	500	500	500	500	0	0		
												시   군   구   비	2,504	504	2,000	500	500	500	500	500	0	0		
				체육												65,631	17,790	47,101	10,514	15,868	6,823	6,947	6,949	740
				해양 · 레저스포츠 기반 구축												780	0	780	156	156	156	156	156	0
				해양 · 레저스포츠 활성화												780	0	780	156	156	156	156	156	0
						해양레저스포츠 교육 운영	Y 해양수산부	N	N	N	N	Y	N	계	780	0	780	156	156	156	156	156	156	0
														의   무	780	0	780	156	156	156	156	156	156	0
국   고   보   조   금	300	0	300											60	60	60	60	60	60	0				
시   군   구   비	480	0	480											96	96	96	96	96	96	0				
스포츠마케팅을 통한 지역경제 활성화												900	0	900	180	180	180	180	180	0				
전국규모대회 유치 · 개최												400	0	400	80	80	80	80	80	0				

(단위 : 백만원)

분야·부문·정책·단위·세부사업					국가 계획	투자 심사	지방 채	BTL	의무지출			재원	총사업비	기투자	연 도 별 투 자 계 획						향 후
									법정	보조	이자				소 계	2016	2017	2018	2019	2020	
				여수 오픈테니스대회		N	N	N				계	400	0	400	80	80	80	80	80	0
												재량	400	0	400	80	80	80	80	80	0
												시 군 구 비	400	0	400	80	80	80	80	80	0
				사계절 전지훈련팀 유치 및 지원활동 강화									500	0	500	100	100	100	100	100	0
				전지훈련팀 리그전 개최		N	N	N				계	500	0	500	100	100	100	100	100	0
												재량	500	0	500	100	100	100	100	100	0
												시 군 구 비	500	0	500	100	100	100	100	100	0
				활력충전으로 시민이 행복한 체 육활동 지원									21,274	0	21,274	4,206	4,211	4,215	4,320	4,322	0
				지역체육 육성 및 지원									4,835	0	4,835	958	963	967	972	974	0
				전라남도 체육대회		N	N	N				계	1,165	0	1,165	224	229	233	238	240	0
												재량	1,165	0	1,165	224	229	233	238	240	0
												시 군 구 비	1,165	0	1,165	224	229	233	238	240	0
				시민체육대회 개최		N	N	N				계	600	0	600	120	120	120	120	120	0
												재량	600	0	600	120	120	120	120	120	0
												시 군 구 비	600	0	600	120	120	120	120	120	0
				전라남도 생활체육 대축 전 참가		N	N	N				계	600	0	600	120	120	120	120	120	0
												재량	600	0	600	120	120	120	120	120	0
												시 군 구 비	600	0	600	120	120	120	120	120	0
				시장기대회 개최		N	N	N				계	300	0	300	60	60	60	60	60	0
												재량	300	0	300	60	60	60	60	60	0
												시 군 구 비	300	0	300	60	60	60	60	60	0

(단위 : 백만원)

분야·부문·정책·단위·세부사업					국가 계획	투자 심사	지방 채	BTL	의무지출			재원	총사업비	기투자	연 도 별 투 자 계 획						향 후
									법정	보조	이자				소 계	2016	2017	2018	2019	2020	
				생활체육지도자 운영		N	N	N	N	Y	N	계	2,170	0	2,170	434	434	434	434	434	0
												의 무	2,170	0	2,170	434	434	434	434	434	0
												기 금 보 조 금	1,000	0	1,000	200	200	200	200	200	0
												시 군 구 비	1,170	0	1,170	234	234	234	234	234	0
				장애인체육 육성 및 소외계층 지원									470	0	470	94	94	94	94	94	0
				전라남도 장애인체육대회		N	N	N				계	470	0	470	94	94	94	94	94	0
												재 량	470	0	470	94	94	94	94	94	0
												시 군 구 비	470	0	470	94	94	94	94	94	0
				학교체육 육성 및 지원									4,269	0	4,269	854	854	854	854	854	0
				학교체육지원		N	N	N	N	Y	N	계	4,269	0	4,269	854	854	854	854	854	0
												의 무	4,269	0	4,269	854	854	854	854	854	0
												지 특 보 조 금	1,750	0	1,750	350	350	350	350	350	0
												시 군 구 비	2,519	0	2,519	504	504	504	504	504	0
				직장운동경기부 육성									11,700	0	11,700	2,300	2,300	2,300	2,400	2,400	0
				직장운동경기부 공통운영		N	N	N				계	11,700	0	11,700	2,300	2,300	2,300	2,400	2,400	0
												재 량	11,700	0	11,700	2,300	2,300	2,300	2,400	2,400	0
												시 군 구 비	11,700	0	11,700	2,300	2,300	2,300	2,400	2,400	0
				시민과 함께하는 공공체육시설 확충									32,657	17,050	15,607	4,271	9,621	571	571	571	0
				공공체육시설 확충 및 정비									32,657	17,050	15,607	4,271	9,621	571	571	571	0
				진남수영장 건립		N	N	N	N	Y	N	계	29,800	17,050	12,750	3,700	9,050	0	0	0	0
												의 무	29,800	17,050	12,750	3,700	9,050	0	0	0	0
												지 특 보 조 금	7,800	4,050	3,750	1,100	2,650	0	0	0	0
												시 군 구 비	22,000	13,000	9,000	2,600	6,400	0	0	0	0

(단위 : 백만원)

분야 · 부문 · 정책 · 단위 · 세부사업					국가 계획	투자 심사	지방 채	BTL	의무지출			재원	총사업비	기투자	연 도 별 투 자 계 획						향 후
									법정	보조	이자				소 계	2016	2017	2018	2019	2020	
				동네체육시설 확충 및 정비		N	N	N	N	Y	N	계	2,857	0	2,857	571	571	571	571	571	0
												의 무	2,857	0	2,857	571	571	571	571	571	0
												시 군 구 비	2,857	0	2,857	571	571	571	571	571	0
				시민 편익위주의 체육시설 운영 · 관리									10,020	740	8,540	1,700	1,700	1,700	1,720	1,720	740
				체육시설 운영 및 관리									10,020	740	8,540	1,700	1,700	1,700	1,720	1,720	740
				진남체육공원 운영 및 관리		N	N	N				계	2,840	0	2,840	560	560	560	580	580	0
												재 량	2,840	0	2,840	560	560	560	580	580	0
												시 군 구 비	2,840	0	2,840	560	560	560	580	580	0
				망마경기장 운영 및 관리		N	N	N				계	2,000	0	2,000	400	400	400	400	400	0
												재 량	2,000	0	2,000	400	400	400	400	400	0
												시 군 구 비	2,000	0	2,000	400	400	400	400	400	0
				망마국민체육센터 운영 및 관리		N	N	N				계	5,180	740	3,700	740	740	740	740	740	740
												재 량	5,180	740	3,700	740	740	740	740	740	740
												시 군 구 비	5,180	740	3,700	740	740	740	740	740	740
				문화재									83,559	47,703	28,213	3,166	5,530	8,325	5,961	5,230	7,643
				문화재 보존									83,559	47,703	28,213	3,166	5,530	8,325	5,961	5,230	7,643
				문화재 복원 구축									83,559	47,703	28,213	3,166	5,530	8,325	5,961	5,230	7,643
				여수석보 정비	Y 문화재청	N	N	N	N	Y	N	계	16,264	11,324	4,940	60	1,220	1,220	1,220	1,220	0
												의 무	16,264	11,324	4,940	60	1,220	1,220	1,220	1,220	0
												국 고 보 조 금	9,619	6,161	3,458	42	854	854	854	854	0
												시 도 비	2,933	2,488	445	5	110	110	110	110	0
												시 군 구 비	3,712	2,674	1,037	13	256	256	256	256	0

(단위 : 백만원)

분야 · 부문 · 정책 · 단위 · 세부사업					국가 계획	투자 심사	지방 채	BTL	의무지출			재원	총사업비	기투자	연 도 별 투 자 계 획						향 후
									법정	보조	이자				소 계	2016	2017	2018	2019	2020	
				여수 선소유적 정비	Y 문화재청	N	N	N	N	Y	N	계	22,271	18,275	3,996	496	500	1,000	1,000	1,000	0
												의 무	22,271	18,275	3,996	496	500	1,000	1,000	1,000	0
												국 고 보 조 금	13,816	11,016	2,800	350	350	700	700	700	0
												시 도 비	3,086	2,726	360	45	45	90	90	90	0
												시 군 구 비	5,369	4,532	836	101	105	210	210	210	0
				여수충민사 정비	Y 문화재청	N	N	N				계	5,673	4,223	1,450	290	290	290	290	290	0
												재 량	5,673	4,223	1,450	290	290	290	290	290	0
												국 고 보 조 금	2,478	1,463	1,015	203	203	203	203	203	0
												시 도 비	990	860	131	26	26	26	26	26	0
												시 군 구 비	2,205	1,901	305	61	61	61	61	61	0
				진남관 보수사업	Y 문화재청	N	N	N	N	Y	N	계	20,451	13,851	6,600	1,000	1,400	1,400	1,400	1,400	0
												의 무	20,451	13,851	6,600	1,000	1,400	1,400	1,400	1,400	0
												국 고 보 조 금	14,830	10,210	4,620	700	980	980	980	980	0
												시 도 비	2,208	1,614	594	90	126	126	126	126	0
												시 군 구 비	3,413	2,027	1,386	210	294	294	294	294	0
				전라좌수영 동헌일원 복원사업		Y	N	N				계	16,400	30	8,727	1,320	1,320	2,715	2,051	1,320	7,643
												재 량	16,400	30	8,727	1,320	1,320	2,715	2,051	1,320	7,643
												시 군 구 비	16,400	30	8,727	1,320	1,320	2,715	2,051	1,320	7,643
				전라좌수영 거북선 체험장 조성사업	Y 기획재정부	Y	N	N				계	2,500	0	2,500	0	800	1,700	0	0	0
												재 량	2,500	0	2,500	0	800	1,700	0	0	0
												국 고 보 조 금	1,250	0	1,250	0	400	850	0	0	0
												시 군 구 비	1,250	0	1,250	0	400	850	0	0	0

(단위 : 백만원)

분야 · 부문 · 정책 · 단위 · 세부사업					국가 계획	투자 심사	지방 채	BTL	의무지출			재원	총사업비	기투자	연 도 별 투 자 계 획						향 후
									법정	보조	이자				소 계	2016	2017	2018	2019	2020	
	문화및관광일반												14,588	14,188	400	400	0	0	0	0	0
		관광자원 개발사업											14,588	14,188	400	400	0	0	0	0	0
			경도 개발										14,588	14,188	400	400	0	0	0	0	0
		경도 해양관광단지 조성	Y 안전행정부	Y	N	N				계	14,588	14,188	400	400	0	0	0	0	0	0	
										재량	14,588	14,188	400	400	0	0	0	0	0	0	
										지 특 보 조 금	7,294	7,094	200	200	0	0	0	0	0	0	
										시 군 구 비	7,294	7,094	200	200	0	0	0	0	0	0	
										( 민 자 등 )	403,362	403,362	0	0	0	0	0	0	0	0	
환경보호																	302,359	77,624	224,735	33,516	32,209
	상하수도 · 수질												120,601	42,097	78,504	5,720	4,516	16,208	32,445	19,615	0
		상수도 식수관리											120,601	42,097	78,504	5,720	4,516	16,208	32,445	19,615	0
			도서지역 식수원 개발											8,754	4,854	3,900	2,114	1,786	0	0	0
		묘도 도서식수원 개발사업	Y 환경부	Y	N		N	Y	N	계	6,254	4,854	1,400	1,400	0	0	0	0	0	0	
										의무	6,254	4,854	1,400	1,400	0	0	0	0	0	0	
										지 특 보 조 금	4,378	3,398	980	980	0	0	0	0	0	0	
										시 도 비	188	146	42	42	0	0	0	0	0	0	
										시 군 구 비	1,688	1,310	378	378	0	0	0	0	0	0	
										손죽도 도서식수원 개발사업											
		N	N	N	N	Y	N	계	2,500	0	2,500	714	1,786	0	0	0	0	0	0		
								의무	2,500	0	2,500	714	1,786	0	0	0	0	0			
								지 특 보 조 금	1,750	0	1,750	500	1,250	0	0	0	0	0			
								시 군 구 비	750	0	750	214	536	0	0	0	0	0			
해수담수화시설 및 소규모 수도시설 개량																					
												7,091	0	7,091	1,606	667	1,606	1,606	1,606	0	



(단위 : 백만원)

분야 · 부문 · 정책 · 단위 · 세부사업					국가 계획	투자 심사	지방 채	BTL	의무지출			재원	총사업비	기투자	연 도 별 투 자 계 획						향 후		
									법정	보조	이자				소 계	2016	2017	2018	2019	2020			
				소규모 수도시설 개량사업	Y 환경부	N	N		N	Y	N	계	7,091	0	7,091	1,606	667	1,606	1,606	1,606	0		
												의 무	7,091	0	7,091	1,606	667	1,606	1,606	1,606	0		
												지 특 보 조 금	4,963	0	4,963	1,124	467	1,124	1,124	1,124	0		
												시 군 구 비	2,128	0	2,128	482	200	482	482	482	0		
												( 민 자 등 )	3	0	3	3	0	0	0	0	0		
				소규모 수도시설 유지관리											2,189	0	2,189	500	521	55	550	564	0
				소규모 수도시설 유지보수사업		N	N					계	2,189	0	2,189	500	521	55	550	564	0		
												재 량	2,189	0	2,189	500	521	55	550	564	0		
												시 군 구 비	2,189	0	2,189	500	521	55	550	564	0		
				지방상수도시설 확충											102,567	37,243	65,324	1,500	1,543	14,547	30,289	17,445	0
				농어촌 2단계 상수도 확충사업	Y 환경부	Y	N	N	N	Y	N	계	7,346	7,346	0	0	0	0	0	0	0	0	
												의 무	7,346	7,346	0	0	0	0	0	0	0	0	
												지 특 보 조 금	5,143	5,143	0	0	0	0	0	0	0	0	
												시 도 비	220	220	0	0	0	0	0	0	0	0	
												시 군 구 비	1,983	1,983	0	0	0	0	0	0	0	0	
				정수장(둔덕, 학용) 고도정수처리시설	Y 환경부	Y	N	N	N	Y	N	계	63,997	8,547	55,450	1,200	1,200	12,771	26,679	13,600	0		
												의 무	63,997	8,547	55,450	1,200	1,200	12,771	26,679	13,600	0		
												지 특 보 조 금	38,353	5,982	32,371	0	0	6,471	14,700	11,200	0		
												시 군 구 비	25,644	2,565	23,079	1,200	1,200	6,300	11,979	2,400	0		
				농어촌지역 제3단계 상수도 확충사업	Y 환경부	Y	N	N	N	Y	N	계	6,974	2,000	4,974	100	143	1,276	1,610	1,845	0		
												의 무	6,974	2,000	4,974	100	143	1,276	1,610	1,845	0		
												지 특 보 조 금	4,882	1,400	3,482	0	0	1,032	1,050	1,400	0		
												시 도 비	209	60	149	0	0	44	60	45	0		
												시 군 구 비	1,883	540	1,343	100	143	200	500	400	0		

(단위 : 백만원)

분야 · 부문 · 정책 · 단위 · 세부사업					국가 계획	투자 심사	지방 채	BTL	의무지출			재원	총사업비	기투자	연 도 별 투 자 계 획						향 후
									법정	보조	이자				소 계	2016	2017	2018	2019	2020	
				남수~둔덕간 상수도 시설 공사		Y	N	N				계	6,500	6,500	0	0	0	0	0	0	0
												재량	6,500	6,500	0	0	0	0	0	0	0
												시 군 구 비	6,500	6,500	0	0	0	0	0	0	0
				상수도 유수율 제고사업		Y	N	N				계	17,750	12,850	4,900	200	200	500	2,000	2,000	0
												재량	17,750	12,850	4,900	200	200	500	2,000	2,000	0
												시 군 구 비	17,750	12,850	4,900	200	200	500	2,000	2,000	0
				폐기물									176,248	35,527	140,722	26,716	26,606	27,700	29,800	29,900	0
				폐기물 효율적 처리									176,248	35,527	140,722	26,716	26,606	27,700	29,800	29,900	0
				깨끗한 도시환경 조성									101,910	0	101,910	18,910	19,000	20,000	22,000	22,000	0
				생활폐기물 수집 · 운반 및 가로청소		Y	N	N				계	101,910	0	101,910	18,910	19,000	20,000	22,000	22,000	0
												재량	101,910	0	101,910	18,910	19,000	20,000	22,000	22,000	0
												시 군 구 비	101,910	0	101,910	18,910	19,000	20,000	22,000	22,000	0
				생활폐기물 처리기반 확충									74,339	35,527	38,812	7,806	7,606	7,700	7,800	7,900	0
				도시형폐기물 종합처리시 설 건설사업		Y	N	N	N	Y	N	계	35,727	35,527	200	200	0	0	0	0	0
												의무	35,727	35,527	200	200	0	0	0	0	0
												국 고 보 조 금	10,321	10,321	0	0	0	0	0	0	0
												시 군 구 비	25,406	25,206	200	200	0	0	0	0	0
				폐기물처리시설 운영		Y	N	N				계	38,612	0	38,612	7,606	7,606	7,700	7,800	7,900	0
												재량	38,612	0	38,612	7,606	7,606	7,700	7,800	7,900	0
												시 군 구 비	38,612	0	38,612	7,606	7,606	7,700	7,800	7,900	0
				대기									2,660	0	2,660	511	517	544	544	544	0
				기후보호 국제 선도도시 구현									2,660	0	2,660	511	517	544	544	544	0

(단위 : 백만원)

분야 · 부문 · 정책 · 단위 · 세부사업				국가 계획	투자 심사	지방 채	BTL	의무지출			재원	총사업비	기투자	연   도   별   투   자   계   획						향   후
								법정	보조	이자				소   계	2016	2017	2018	2019	2020	
			친환경 및 기후변화 대응								440	0	440	67	73	100	100	100	0	
			기후보호주간 및 지구환경의 날	N	N	N					계	440	0	440	67	73	100	100	100	0
											재   량	440	0	440	67	73	100	100	100	0
											시   군   구   비	440	0	440	67	73	100	100	100	0
		기후대기 환경관리										2,220	0	2,220	444	444	444	444	444	0
		천연가스 자동차 보급	Y 환경부	N	N	N	N	Y	N	계	2,220	0	2,220	444	444	444	444	444	0	
										의   무	2,220	0	2,220	444	444	444	444	444	0	
										국   고   보   조   금	1,110	0	1,110	222	222	222	222	222	0	
										시   도   비	333	0	333	67	67	67	67	67	0	
										시   군   구   비	777	0	777	155	155	155	155	155	0	
	해양																	2,850	0	2,850
		연안정비										2,850	0	2,850	570	570	570	570	570	0
			친수 연안조성									2,850	0	2,850	570	570	570	570	570	0
			연안 정비	Y 안전행정부	Y	N	N	N	Y	N	계	2,850	0	2,850	570	570	570	570	570	0
											의   무	2,850	0	2,850	570	570	570	570	570	0
											지   특   보   조   금	2,000	0	2,000	400	400	400	400	400	0
											시   군   구   비	850	0	850	170	170	170	170	170	0
											사회복지									
		기초생활보장										194,959	0	194,959	38,992	38,992	38,992	38,992	38,992	0
			저소득층 생활안정 지원									194,959	0	194,959	38,992	38,992	38,992	38,992	38,992	0
저소득층 기초생활안정 관리												175,548	0	175,548	35,110	35,110	35,110	35,110	35,110	0

(단위 : 백만원)

분야 · 부문 · 정책 · 단위 · 세부사업					국가 계획	투자 심사	지방 채	BTL	의무지출			재원	총사업비	기투자	연 도 별 투 자 계 획						향 후
									법정	보조	이자				소 계	2016	2017	2018	2019	2020	
				자활근로사업	Y 보건복지부	N	N	N	N	Y	N	계	13,130	0	13,130	2,626	2,626	2,626	2,626	2,626	0
												의 무	13,130	0	13,130	2,626	2,626	2,626	2,626	2,626	0
												국 고 보 조 금	10,502	0	10,502	2,100	2,100	2,100	2,100	2,100	0
												시 도 비	1,315	0	1,315	263	263	263	263	263	0
												시 군 구 비	1,313	0	1,313	263	263	263	263	263	0
				긴급 복지 지원	Y 보건복지부	N	N	N	N	Y	N	계	3,689	0	3,689	738	738	738	738	738	0
												의 무	3,689	0	3,689	738	738	738	738	738	0
												국 고 보 조 금	2,951	0	2,951	590	590	590	590	590	0
												시 도 비	369	0	369	74	74	74	74	74	0
												시 군 구 비	369	0	369	74	74	74	74	74	0
				생계급여	Y 보건복지부	N	N	N	N	Y	N	계	154,590	0	154,590	30,918	30,918	30,918	30,918	30,918	0
												의 무	154,590	0	154,590	30,918	30,918	30,918	30,918	30,918	0
												국 고 보 조 금	139,131	0	139,131	27,826	27,826	27,826	27,826	27,826	0
												시 도 비	10,821	0	10,821	2,164	2,164	2,164	2,164	2,164	0
												시 군 구 비	4,638	0	4,638	928	928	928	928	928	0
				차상위계층 복지수급자 정부할인양곡	Y 보건복지부	N	N	N	N	Y	N	계	4,140	0	4,140	828	828	828	828	828	0
												의 무	4,140	0	4,140	828	828	828	828	828	0
												국 고 보 조 금	3,975	0	3,975	795	795	795	795	795	0
												시 도 비	83	0	83	17	17	17	17	17	0
												시 군 구 비	83	0	83	17	17	17	17	17	0
				지역사회복지 활동 강화									7,166	0	7,166	1,433	1,433	1,433	1,433	1,433	0

(단위 : 백만원)

분야 · 부문 · 정책 · 단위 · 세부사업					국가 계획	투자 심사	지방 채	BTL	의무지출			재원	총사업비	기투자	연   도   별   투   자   계   획						향   후							
									법정	보조	이자				소   계	2016	2017	2018	2019	2020								
			지역자활센터 운영	N	N		N	Y	N	계	2,282	0	2,282	456	456	456	456	456	0									
										의   무	2,282	0	2,282	456	456	456	456	456	0									
										국 고 보 조 금	1,565	0	1,565	313	313	313	313	313	0									
										시   도   비	269	0	269	54	54	54	54	54	0									
										시 군 구 비	447	0	447	89	89	89	89	89	0									
										지역사회서비스 투자사업	Y 보건복지부	N	N	N	N	Y	N	계	4,884	0	4,884	977	977	977	977	977	0	
																		의   무	4,884	0	4,884	977	977	977	977	977	0	
																		지 특 보 조 금	3,415	0	3,415	683	683	683	683	683	0	
																		시   도   비	586	0	586	117	117	117	117	117	0	
																		시 군 구 비	884	0	884	177	177	177	177	177	0	
			사회복지시설 운영 지원											12,245	0	12,245	2,449	2,449	2,449	2,449	2,449	0						
			종합사회복지관 운영 지원	N	N	N	N	Y	N	계	9,517	0	9,517	1,903	1,903	1,903	1,903	1,903	1,903	0								
										의   무	9,517	0	9,517	1,903	1,903	1,903	1,903	1,903	1,903	0								
										시   도   비	183	0	183	37	37	37	37	37	37	0								
										시 군 구 비	9,334	0	9,334	1,867	1,867	1,867	1,867	1,867	1,867	0								
										노숙인 복지시설 운영	Y 보건복지부	N	N	N	N	Y	N	계	2,729	0	2,729	546	546	546	546	546	0	
																		의   무	2,729	0	2,729	546	546	546	546	546	546	0
																		국 고 보 조 금	1,864	0	1,864	373	373	373	373	373	373	0
																		시   도   비	701	0	701	140	140	140	140	140	140	0
																		시 군 구 비	163	0	163	33	33	33	33	33	33	0
			취약계층지원											126,898	0	126,898	23,387	24,289	25,281	26,371	27,570	0						
			장애인 복지증진											126,898	0	126,898	23,387	24,289	25,281	26,371	27,570	0						

분야 · 부문 · 정책 · 단위 · 세부사업				국가 계획	투자 심사	지방 채	BTL	의무지출			재원	총사업비	기투자	연 도 별 투 자 계 획						향 후		
								법정	보조	이자				소 계	2016	2017	2018	2019	2020			
				장애인 생활안정 지원																		
				장애인 행정 도우미사업	Y 보건복지부	N	N	N	N	Y	N	계	3,112	0	3,112	510	561	617	679	746	0	
												의 무	3,112	0	3,112	510	561	617	679	746	0	
												국 고 보 조 금	1,556	0	1,556	255	280	308	339	373	0	
												시 도 비	778	0	778	127	140	154	170	187	0	
												시 군 구 비	778	0	778	127	140	154	170	187	0	
					장애인복지 일자리 지원 사업	Y 보건복지부	N	N	N	N	Y	N	계	2,512	0	2,512	411	453	498	548	602	0
													의 무	2,512	0	2,512	411	453	498	548	602	0
													국 고 보 조 금	1,256	0	1,256	206	226	249	274	301	0
													시 도 비	628	0	628	103	113	124	137	151	0
													시 군 구 비	628	0	628	103	113	124	137	151	0
				장애인 연금 지원	Y 보건복지부	N	N	N	N	Y	N	계	29,183	0	29,183	5,837	5,837	5,837	5,837	5,837	0	
												의 무	29,183	0	29,183	5,837	5,837	5,837	5,837	5,837	0	
												국 고 보 조 금	20,428	0	20,428	4,086	4,086	4,086	4,086	4,086	0	
												시 도 비	3,502	0	3,502	700	700	700	700	700	0	
												시 군 구 비	5,253	0	5,253	1,051	1,051	1,051	1,051	1,051	0	
				장애수당	Y 보건복지부	N	N	N	N	Y	N	계	4,300	0	4,300	860	860	860	860	860	0	
												의 무	4,300	0	4,300	860	860	860	860	860	0	
												국 고 보 조 금	3,000	0	3,000	600	600	600	600	600	0	
												시 도 비	650	0	650	130	130	130	130	130	0	
												시 군 구 비	650	0	650	130	130	130	130	130	0	

(단위 : 백만원)

분야 · 부문 · 정책 · 단위 · 세부사업					국가 계획	투자 심사	지방 채	BTL	의무지출			재원	총사업비	기투자	연 도 별 투 자 계 획						향 후
									법정	보조	이자				소 계	2016	2017	2018	2019	2020	
				차상위 장애수당	Y 보건복지부	N	N	N	N	Y	N	계	3,509	0	3,509	702	702	702	702	702	0
												의 무	3,509	0	3,509	702	702	702	702	702	0
												국 고 보 조 금	2,456	0	2,456	491	491	491	491	491	0
												시 도 비	526	0	526	105	105	105	105	105	0
												시 군 구 비	526	0	526	105	105	105	105	105	0
				장애인 활동지원사업	Y 보건복지부	N	N	N	N	Y	N	계	27,146	0	27,146	5,408	5,418	5,429	5,440	5,451	0
												의 무	27,146	0	27,146	5,408	5,418	5,429	5,440	5,451	0
												국 고 보 조 금	18,926	0	18,926	3,776	3,780	3,785	3,790	3,795	0
												시 도 비	4,100	0	4,100	810	815	820	825	830	0
												시 군 구 비	4,120	0	4,120	822	823	824	825	826	0
				중증장애인 활동보조 이 용시간 확대	Y 보건복지부	N	N	N	N	Y	N	계	5,202	0	5,202	1,040	1,040	1,040	1,040	1,040	0
												의 무	5,202	0	5,202	1,040	1,040	1,040	1,040	1,040	0
												시 도 비	1,552	0	1,552	310	310	310	310	310	0
												시 군 구 비	3,650	0	3,650	730	730	730	730	730	0
				장애아동 재활치료	Y 보건복지부	N	N	N	N	Y	N	계	3,100	0	3,100	620	620	620	620	620	0
												의 무	3,100	0	3,100	620	620	620	620	620	0
												국 고 보 조 금	2,000	0	2,000	400	400	400	400	400	0
												시 도 비	550	0	550	110	110	110	110	110	0
												시 군 구 비	550	0	550	110	110	110	110	110	0
				장애인 복지시설 및 단체 지 원									48,833	0	48,833	7,999	8,799	9,679	10,646	11,711	0
				장애인 생활시설 운영 지 원	Y 보건복지부	N	N	N				계	26,414	0	26,414	4,327	4,759	5,235	5,759	6,335	0

(단위 : 백만원)

분야 · 부문 · 정책 · 단위 · 세부사업					국가 계획	투자 심사	지방 채	BTL	의무지출			재원	총사업비	기투자	연 도 별 투 자 계 획						향 후									
									법정	보조	이자				소 계	2016	2017	2018	2019	2020										
				장애인 생활시설 운영 지원	Y 보건복지부	N	N	N	N	Y	N				의 무	26,414	0	26,414	4,327	4,759	5,235	5,759	6,335	0						
															국 고 보 조 금	16,366	0	16,366	2,681	2,949	3,244	3,568	3,925	0						
															시 도 비	2,870	0	2,870	470	517	569	626	688	0						
															시 군 구 비	7,179	0	7,179	1,176	1,293	1,423	1,565	1,722	0						
				장애인 이용시설 운영 지원	Y 보건복지부	N	N	N	N	Y	N				계	17,730	0	17,730	2,904	3,194	3,514	3,865	4,252	0						
															의 무	17,730	0	17,730	2,904	3,194	3,514	3,865	4,252	0						
															국 고 보 조 금	366	0	366	60	66	73	80	88	0						
															시 도 비	3,543	0	3,543	580	638	702	772	850	0						
															시 군 구 비	13,820	0	13,820	2,264	2,490	2,739	3,013	3,314	0						
				한센 생활시설 운영	Y 보건복지부	N	N	N	N	Y	N				계	4,689	0	4,689	768	845	929	1,022	1,125	0						
															의 무	4,689	0	4,689	768	845	929	1,022	1,125	0						
															국 고 보 조 금	3,193	0	3,193	523	575	633	696	766	0						
															시 도 비	1,470	0	1,470	241	265	291	320	353	0						
															시 군 구 비	26	0	26	4	5	5	6	6	0						
				보육 · 가족및여성															365,456	0	365,456	71,034	72,108	71,684	74,660	75,970	0			
						보육.아동지원 및 여성권익 증진														365,456	0	365,456	71,034	72,108	71,684	74,660	75,970	0		
							여성 복지 증진														14,410	0	14,410	2,867	2,874	2,882	2,890	2,897	0	
								한부모가족 자녀양육비 지원		Y 여성가족부	N	N	N					계	4,330	0	4,330	866	866	866	866	866	866	0		
									한부모가족 자녀양육비 지원		Y 여성가족부	N	N	N	N	Y	N				의 무	4,330	0	4,330	866	866	866	866	866	0
																					기 금 보 조 금	3,460	0	3,460	692	692	692	692	692	0
																					시 도 비	435	0	435	87	87	87	87	87	0
				시 군 구 비	435	0	435														87	87	87	87	87	0				



(단위 : 백만원)

분야 · 부문 · 정책 · 단위 · 세부사업					국가 계획	투자 심사	지방 채	BTL	의무지출			재원	총사업비	기투자	연 도 별 투 자 계 획						향 후
									법정	보조	이자				소 계	2016	2017	2018	2019	2020	
				한부모가족 도자체지원 사업		N	N	N	N	Y	N	계	4,100	0	4,100	820	820	820	820	820	0
												의 무	4,100	0	4,100	820	820	820	820	820	0
												시 도 비	2,050	0	2,050	410	410	410	410	410	0
												시 군 구 비	2,050	0	2,050	410	410	410	410	410	0
				경력단절여성 취업지원 사업	Y 여성가족부	N	N	N	Y	N	N	계	2,126	0	2,126	425	425	425	425	425	0
												의 무	2,126	0	2,126	425	425	425	425	425	0
												국 고 보 조 금	1,614	0	1,614	323	323	323	323	323	0
												시 도 비	256	0	256	51	51	51	51	51	0
												시 군 구 비	256	0	256	51	51	51	51	51	0
				성매매피해자 지원	Y 여성가족부	N	N	N	N	Y	N	계	3,854	0	3,854	756	763	771	778	786	0
												의 무	3,854	0	3,854	756	763	771	778	786	0
												기 금 보 조 금	2,513	0	2,513	493	498	503	508	513	0
												시 도 비	670	0	670	131	133	134	135	137	0
												시 군 구 비	670	0	670	131	133	134	135	137	0
				아동복지 지원									36,903	0	36,903	7,321	7,351	7,380	7,410	7,440	0
				지역아동센터 지원	Y 보건복지부	N	N	N	N	Y	N	계	14,978	0	14,978	2,936	2,966	2,995	3,025	3,056	0
												의 무	14,978	0	14,978	2,936	2,966	2,995	3,025	3,056	0
												국 고 보 조 금	7,489	0	7,489	1,468	1,483	1,498	1,513	1,528	0
												시 도 비	2,996	0	2,996	587	593	599	605	611	0
												시 군 구 비	4,494	0	4,494	881	890	899	908	917	0
				지역아동센터 지원(도비 사업)		N	N	N	N	Y	N	계	4,927	0	4,927	985	985	985	985	985	0
												의 무	4,927	0	4,927	985	985	985	985	985	0

(단위 : 백만원)

분야 · 부문 · 정책 · 단위 · 세부사업					국가 계획	투자 심사	지방 채	BTL	의무지출			재원	총사업비	기투자	연 도 별 투 자 계 획						향 후
									법정	보조	이자				소 계	2016	2017	2018	2019	2020	
				지역아동센터 지원(도비사업)		N	N	N	N	Y	N	시 도 비	1,142	0	1,142	228	228	228	228	228	0
				아동급식 지원	Y 보건복지부	N	N	N	N	Y	N	시 군 구 비	3,785	0	3,785	757	757	757	757	757	0
												계	8,100	0	8,100	1,620	1,620	1,620	1,620	1,620	0
												의 무	8,100	0	8,100	1,620	1,620	1,620	1,620	1,620	0
												시 도 비	4,445	0	4,445	889	889	889	889	889	0
												시 군 구 비	3,655	0	3,655	731	731	731	731	731	0
				아동복지시설 운영지원	Y 여성가족부	N	N	N	N	Y	N	계	8,897	0	8,897	1,779	1,779	1,779	1,779	1,779	0
												의 무	8,897	0	8,897	1,779	1,779	1,779	1,779	1,779	0
												시 도 비	1,604	0	1,604	321	321	321	321	321	0
												시 군 구 비	7,293	0	7,293	1,459	1,459	1,459	1,459	1,459	0
				보육 지원									311,369	0	311,369	60,291	61,328	60,867	63,805	65,077	0
				어린이집 지원	Y 보건복지부	N	N	N	N	Y	N	계	7,812	0	7,812	1,542	1,545	1,572	1,575	1,578	0
												의 무	7,812	0	7,812	1,542	1,545	1,572	1,575	1,578	0
												국 고 보 조 금	3,860	0	3,860	770	771	772	773	774	0
												시 도 비	1,976	0	1,976	386	387	400	401	402	0
												시 군 구 비	1,976	0	1,976	386	387	400	401	402	0
				어린이집 운영 지원	N	N	N	N	N	Y	N	계	2,358	0	2,358	453	462	471	481	491	0
												의 무	2,358	0	2,358	453	462	471	481	491	0
												시 도 비	1,219	0	1,219	234	239	244	249	254	0
												시 군 구 비	1,139	0	1,139	219	223	228	232	237	0
				보육서비스 지원 강화	N	N	N	N	N	N	N	계	4,270	0	4,270	850	850	850	860	860	0
												재 량	4,270	0	4,270	850	850	850	860	860	0
												시 군 구 비	4,270	0	4,270	850	850	850	860	860	0

(단위 : 백만원)

분야 · 부문 · 정책 · 단위 · 세부사업					국가 계획	투자 심사	지방 채	BTL	의무지출			재원	총사업비	기투자	연 도 별 투 자 계 획						향 후
									법정	보조	이자				소 계	2016	2017	2018	2019	2020	
				보육돌봄서비스(인건비)	Y 보건복지부	N	N	N	N	Y	N	계	46,942	0	46,942	9,388	9,388	9,388	9,388	9,388	0
												의 무	46,942	0	46,942	9,388	9,388	9,388	9,388	9,388	0
												국 고 보 조 금	23,471	0	23,471	4,694	4,694	4,694	4,694	4,694	0
												시 도 비	11,736	0	11,736	2,347	2,347	2,347	2,347	2,347	0
												시 군 구 비	11,736	0	11,736	2,347	2,347	2,347	2,347	2,347	0
				영유아 보육료 지원	Y 보건복지부	N	N	N	N	Y	N	계	113,474	0	113,474	21,805	22,241	22,686	23,140	23,602	0
												의 무	113,474	0	113,474	21,805	22,241	22,686	23,140	23,602	0
												국 고 보 조 금	73,758	0	73,758	14,173	14,457	14,746	15,041	15,342	0
												시 도 비	19,858	0	19,858	3,816	3,892	3,970	4,049	4,130	0
												시 군 구 비	19,858	0	19,858	3,816	3,892	3,970	4,049	4,130	0
				3-5세 누리과정	Y 보건복지부	N	N	N	N	Y	N	계	77,965	0	77,965	14,982	15,281	15,587	15,899	16,217	0
												의 무	77,965	0	77,965	14,982	15,281	15,587	15,899	16,217	0
												시 도 비	77,965	0	77,965	14,982	15,281	15,587	15,899	16,217	0
				공공형 어린이집 운영비 지원	Y 여성가족부	N	N	N	N	Y	N	계	3,375	0	3,375	636	655	674	695	716	0
												의 무	3,375	0	3,375	636	655	674	695	716	0
												국 고 보 조 금	1,688	0	1,688	318	327	337	347	358	0
												시 도 비	844	0	844	159	164	169	174	179	0
												시 군 구 비	844	0	844	159	164	169	174	179	0
				가정양육수당 지원	Y 보건복지부	N	N	N	N	Y	N	계	52,173	0	52,173	10,035	10,306	9,038	11,168	11,626	0
												의 무	52,173	0	52,173	10,035	10,306	9,038	11,168	11,626	0
												국 고 보 조 금	35,011	0	35,011	6,523	6,699	6,973	7,259	7,557	0
												시 도 비	7,736	0	7,736	1,756	1,804	187	1,954	2,035	0
												시 군 구 비	9,426	0	9,426	1,756	1,804	1,877	1,954	2,035	0

(단위 : 백만원)

분야 · 부문 · 정책 · 단위 · 세부사업					국가 계획	투자 심사	지방 채	BTL	의무지출			재원	총사업비	기투자	연   도   별   투   자   계   획						향   후			
									법정	보조	이자				소   계	2016	2017	2018	2019	2020				
				육아종합지원센터 건립	Y 보건복지부	Y	N	N	N	Y	N	계	3,000	0	3,000	600	600	600	600	600	0			
												의   무	3,000	0	3,000	600	600	600	600	600	0			
												국 고 보 조 금	1,000	0	1,000	200	200	200	200	200	0			
												시 군 구 비	2,000	0	2,000	400	400	400	400	400	0			
				여성문화 및 건강가정 지원											2,774	0	2,774	555	555	555	555	555	0	
				아이돌보미 지원사업	Y 여성가족부	N	N	N	N	Y	N	계	2,774	0	2,774	555	555	555	555	555	555	0		
												의   무	2,774	0	2,774	555	555	555	555	555	555	0		
												국 고 보 조 금	1,942	0	1,942	388	388	388	388	388	388	0		
												시   도   비	416	0	416	83	83	83	83	83	83	0		
												시 군 구 비	416	0	416	83	83	83	83	83	83	0		
												노인 · 청소년										535,232	0	535,232
				노인복지증진										530,455	0	530,455	101,579	103,231	114,886	104,842	105,916	0		
				노후 생활 지원										507,038	0	507,038	97,068	98,669	110,213	100,064	101,024	0		
				노인 돌봄 종합서비스사업	Y 보건복지부	N	N	N	N	Y	N	계	4,330	0	4,330	866	866	866	866	866	866	0		
												의   무	4,330	0	4,330	866	866	866	866	866	866	0		
												국 고 보 조 금	3,030	0	3,030	606	606	606	606	606	606	0		
												시   도   비	650	0	650	130	130	130	130	130	130	0		
												시 군 구 비	650	0	650	130	130	130	130	130	130	0		
					노인 돌봄 기본서비스사업	Y 보건복지부	N	N	N	N	Y	N	계	4,925	0	4,925	985	985	985	985	985	985	0	
													의   무	4,925	0	4,925	985	985	985	985	985	985	985	0
													국 고 보 조 금	3,150	0	3,150	630	630	630	630	630	630	0	
													시   도   비	675	0	675	135	135	135	135	135	135	0	
													시 군 구 비	1,100	0	1,100	220	220	220	220	220	220	0	

(단위 : 백만원)

분야 · 부문 · 정책 · 단위 · 세부사업					국가 계획	투자 심사	지방 채	BTL	의무지출			재원	총사업비	기투자	연 도 별 투 자 계 획						향 후
									법정	보조	이자				소 계	2016	2017	2018	2019	2020	
				기초연금 지급	Y 보건복지부	N	N	N	N	Y	N	계	415,498	0	415,498	81,740	82,502	83,127	83,752	84,377	0
												의 무	415,498	0	415,498	81,740	82,502	83,127	83,752	84,377	0
												국 고 보 조 금	332,390	0	332,390	65,390	66,000	66,500	67,000	67,500	0
												시 도 비	16,620	0	16,620	3,270	3,300	3,325	3,350	3,375	0
												시 군 구 비	66,488	0	66,488	13,080	13,202	13,302	13,402	13,502	0
				경로 위안잔치		N	N	N				계	1,970	0	1,970	370	400	400	400	400	0
												재 량	1,970	0	1,970	370	400	400	400	400	0
												시 군 구 비	1,970	0	1,970	370	400	400	400	400	0
				노인사회활동지원사업	Y 보건복지부	N	N	N	N	Y	N	계	37,100	0	37,100	7,030	7,220	7,415	7,615	7,821	0
												의 무	37,100	0	37,100	7,030	7,220	7,415	7,615	7,821	0
												국 고 보 조 금	13,880	0	13,880	2,630	2,701	2,774	2,849	2,926	0
												시 도 비	5,805	0	5,805	1,100	1,130	1,160	1,192	1,224	0
												시 군 구 비	17,415	0	17,415	3,300	3,389	3,481	3,575	3,671	0
				노인장기요양보험		N	N	N	N	Y	N	계	31,612	0	31,612	6,074	6,196	6,320	6,446	6,575	0
												의 무	31,612	0	31,612	6,074	6,196	6,320	6,446	6,575	0
												시 도 비	16,490	0	16,490	3,169	3,232	3,297	3,363	3,430	0
												시 군 구 비	15,122	0	15,122	2,906	2,964	3,023	3,084	3,145	0
				노인종합문화회관 건립		Y	N	N				계	11,603	0	11,603	3	500	11,100	0	0	0
												재 량	11,603	0	11,603	3	500	11,100	0	0	0
												시 군 구 비	11,603	0	11,603	3	500	11,100	0	0	0
				노인복지시설 지원									20,681	0	20,681	3,964	4,015	4,127	4,230	4,345	0

(단위 : 백만원)

분야 · 부문 · 정책 · 단위 · 세부사업					국가 계획	투자 심사	지방 채	BTL	의무지출			재원	총사업비	기투자	연 도 별 투 자 계 획						향 후
									법정	보조	이자				소 계	2016	2017	2018	2019	2020	
				경로식당 무료급식	Y 보건복지부	N	N	N	N	Y	N	계	2,494	0	2,494	499	499	499	499	499	0
												의 무	2,494	0	2,494	499	499	499	499	499	0
												시 도 비	415	0	415	83	83	83	83	83	0
												시 군 구 비	2,079	0	2,079	416	416	416	416	416	0
				노인복지관 운영비	Y 보건복지부	N	N	N	N	Y	N	계	3,965	0	3,965	785	785	795	795	805	0
												의 무	3,965	0	3,965	785	785	795	795	805	0
												시 도 비	75	0	75	15	15	15	15	15	0
												시 군 구 비	3,890	0	3,890	770	770	780	780	790	0
				경로당 운영비 지원	Y 보건복지부	N	N	N	N	Y	N	계	9,922	0	9,922	1,880	1,931	1,983	2,036	2,091	0
												의 무	9,922	0	9,922	1,880	1,931	1,983	2,036	2,091	0
				경로당 운영비 지원	Y 보건복지부	N	N	N				국 고 보 조 금	1,294	0	1,294	245	252	259	266	273	0
												시 도 비	2,580	0	2,580	489	502	516	529	544	0
												시 군 구 비	6,048	0	6,048	1,146	1,177	1,209	1,241	1,275	0
				경로당 기능보강사업		N	N	N				계	4,300	0	4,300	800	800	850	900	950	0
												재 량	4,300	0	4,300	800	800	850	900	950	0
												시 군 구 비	4,300	0	4,300	800	800	850	900	950	0
				장묘사업 운영									2,735	0	2,735	547	547	547	547	547	0
				화장장 및 납골당 운영관리		N	N	N				계	2,735	0	2,735	547	547	547	547	547	0
												재 량	2,735	0	2,735	547	547	547	547	547	0
												시 군 구 비	2,735	0	2,735	547	547	547	547	547	0
				청소년 건전 육성									4,778	0	4,778	956	956	956	956	956	0
				청소년 보호 및 건전 육성									4,778	0	4,778	956	956	956	956	956	0

(단위 : 백만원)

분야 · 부문 · 정책 · 단위 · 세부사업					국가 계획	투자 심사	지방 채	BTL	의무지출			재원	총사업비	기투자	연   도   별   투   자   계   획						향   후
									법정	보조	이자				소   계	2016	2017	2018	2019	2020	
			공공청소년수련시설 운영 지원	Y 여성가족부	N	N	N	N	Y	N	계	2,595	0	2,595	519	519	519	519	519	0	
											의   무	2,595	0	2,595	519	519	519	519	519	0	
											기 금 보 조 금	100	0	100	20	20	20	20	20	0	
											시 군 구 비	2,495	0	2,495	499	499	499	499	499	0	
			청소년방과후활동 지원	Y 여성가족부	N	N	N	Y	N	계	2,183	0	2,183	437	437	437	437	437	0		
										의   무	2,183	0	2,183	437	437	437	437	437	0		
										기 금 보 조 금	1,091	0	1,091	218	218	218	218	218	0		
										시 군 구 비	1,091	0	1,091	218	218	218	218	218	0		
	노동											14,594	0	14,594	2,798	2,798	2,898	3,000	3,100	0	
			일자리 창출										14,594	0	14,594	2,798	2,798	2,898	3,000	3,100	0
				공공분야 일자리 제공										14,594	0	14,594	2,798	2,798	2,898	3,000	3,100
			공공근로사업	Y 고용노동부	N	N	N	N	Y	N	계	7,569	0	7,569	1,473	1,473	1,473	1,575	1,575	0	
											의   무	7,569	0	7,569	1,473	1,473	1,473	1,575	1,575	0	
											시   도   비	369	0	369	73	73	73	75	75	0	
											시 군 구 비	7,200	0	7,200	1,400	1,400	1,400	1,500	1,500	0	
			사회적기업 일자리창출사업	Y 고용노동부	N	N	N	N	Y	N	계	7,025	0	7,025	1,325	1,325	1,425	1,425	1,525	0	
의   무											7,025	0	7,025	1,325	1,325	1,425	1,425	1,525	0		
국 고 보 조 금											5,400	0	5,400	1,000	1,000	1,100	1,100	1,200	0		
시   도   비											325	0	325	65	65	65	65	65	0		
시 군 구 비											1,300	0	1,300	260	260	260	260	260	0		
보훈																		7,815	0	7,815	1,487
	보훈											7,815	0	7,815	1,487	1,487	1,547	1,647	1,647	0	

(단위 : 백만원)

분야 · 부문 · 정책 · 단위 · 세부사업				국가 계획	투자 심사	지방 채	BTL	의무지출			재원	총사업비	기투자	연   도   별   투   자   계   획						향   후
								법정	보조	이자				소   계	2016	2017	2018	2019	2020	
			국가보훈								7,815	0	7,815	1,487	1,487	1,547	1,647	1,647	0	
			참전유공자 지원	N	N	N				계	7,580	0	7,580	1,440	1,440	1,500	1,600	1,600	0	
				재   량	7,580	0	7,580	1,440	1,440	1,500	1,600	1,600	0							
				시   군   구   비	7,580	0	7,580	1,440	1,440	1,500	1,600	1,600	0							
		호국 보훈의 달 행사 추진	N	N	N				계	235	0	235	47	47	47	47	47	47	0	
			재   량	235	0	235	47	47	47	47	47	0								
			시   군   구   비	235	0	235	47	47	47	47	47	0								
		주택									43,320	0	43,320	8,600	8,601	8,602	8,659	8,859	0	
			쾌적하고 살기 좋은 주거환경 조성									43,320	0	43,320	8,600	8,601	8,602	8,659	8,859	0
			주거환경 개선	공동주택단지 개선사업	N	N	N	N	Y	N	계	10,026	0	10,026	1,941	1,942	1,943	2,000	2,200	0
	의   무				10,026	0	10,026	1,941	1,942	1,943	2,000	2,200	0							
	시   군   구   비				10,026	0	10,026	1,941	1,942	1,943	2,000	2,200	0							
	저소득층 주거안정 지원									33,294	0	33,294	6,659	6,659	6,659	6,659	6,659	0		
	주거급여(국토교통부)		Y 국토교통부	N	N	N	N	Y	N	계	33,294	0	33,294	6,659	6,659	6,659	6,659	6,659	0	
				의   무	33,294	0	33,294	6,659	6,659	6,659	6,659	6,659	0							
				국   고   보   조   금	29,964	0	29,964	5,993	5,993	5,993	5,993	5,993	0							
		시   도   비		2,331	0	2,331	466	466	466	466	466	0								
		시   군   구   비		999	0	999	200	200	200	200	200	0								
	보건										49,203	0	49,203	11,884	9,001	9,214	9,436	9,668	0	
		보건의료									47,203	0	47,203	11,484	8,601	8,814	9,036	9,268	0	
		보건행정									8,314	0	8,314	4,134	1,045	1,045	1,045	1,045	0	



(단위 : 백만원)

분야 · 부문 · 정책 · 단위 · 세부사업				국가 계획	투자 심사	지방 채	BTL	의무지출			재원	총사업비	기투자	연 도 별 투 자 계 획						향 후
								법정	보조	이자				소 계	2016	2017	2018	2019	2020	
			농어촌 의료 서비스 개선사업									3,146	0	3,146	3,100	12	12	12	12	0
			건강생활지원센터 신축	Y 보건복지부	Y	N	N	N	Y	N	계	3,146	0	3,146	3,100	12	12	12	12	0
											의 무	3,146	0	3,146	3,100	12	12	12	12	0
											국 고 보 조 금	955	0	955	919	9	9	9	9	0
											시 도 비	230	0	230	230	0	0	0	0	0
											시 군 구 비	1,961	0	1,961	1,952	2	2	2	2	0
			보건지소 및 진료소 운영									5,168	0	5,168	1,034	1,034	1,034	1,034	1,034	0
			보건지소 운영		N	N	N				계	2,587	0	2,587	517	517	517	517	517	0
											재 량	2,587	0	2,587	517	517	517	517	517	0
											시 군 구 비	2,587	0	2,587	517	517	517	517	517	0
			보건진료소 운영		N	N	N				계	2,581	0	2,581	516	516	516	516	516	0
											재 량	2,581	0	2,581	516	516	516	516	516	0
											시 군 구 비	2,581	0	2,581	516	516	516	516	516	0
			건강증진									33,434	0	33,434	6,363	6,519	6,680	6,848	7,023	0
			건강생활 실천									2,689	0	2,689	509	523	537	552	567	0
			지역사회 통합건강증진	Y 보건복지부	N	N					계	2,689	0	2,689	509	523	537	552	567	0
			지역사회 통합건강증진	Y 보건복지부	N	N		N	Y	N	의 무	2,689	0	2,689	509	523	537	552	567	0
											기 금 보 조 금	1,096	0	1,096	208	213	219	225	231	0
											시 도 비	219	0	219	42	43	44	45	46	0
											시 군 구 비	1,374	0	1,374	260	267	275	282	290	0
			감염병 관리									2,901	0	2,901	536	557	579	603	627	0

(단위 : 백만원)

분야 · 부문 · 정책 · 단위 · 세부사업					국가 계획	투자 심사	지방 채	BTL	의무지출			재원	총사업비	기투자	연 도 별 투 자 계 획						향 후		
									법정	보조	이자				소 계	2016	2017	2018	2019	2020			
			취약지 방역		N	N					계	2,901	0	2,901	536	557	579	603	627	0			
											재량	2,901	0	2,901	536	557	579	603	627	0			
											시 군 구 비	2,901	0	2,901	536	557	579	603	627	0			
				지역보건											2,282	0	2,282	421	438	456	474	493	0
				자살예방 및 지역정신보건	Y 보건복지부	N	N		N	Y	N	계	2,282	0	2,282	421	438	456	474	493	0		
												의무	2,282	0	2,282	421	438	456	474	493	0		
												기금보조금	1,141	0	1,141	211	219	228	237	246	0		
												시도비	342	0	342	63	66	68	71	74	0		
												시 군 구 비	799	0	799	147	153	159	166	173	0		
			모자보건											25,562	0	25,562	4,897	5,000	5,108	5,220	5,337	0	
			출산 장려		N	N		N	Y	N	계	11,535	0	11,535	2,307	2,307	2,307	2,307	2,307	2,307	0		
											의무	11,535	0	11,535	2,307	2,307	2,307	2,307	2,307	0			
											시도비	1,838	0	1,838	368	368	368	368	368	0			
											시 군 구 비	9,697	0	9,697	1,939	1,939	1,939	1,939	1,939	0			
			모자보건	Y 보건복지부	N	N		N	Y	N	계	2,128	0	2,128	393	409	425	442	460	0			
											의무	2,128	0	2,128	393	409	425	442	460	0			
											기금보조금	978	0	978	181	188	195	203	211	0			
											시도비	455	0	455	84	87	91	95	98	0			
											시 군 구 비	695	0	695	128	133	139	144	150	0			
			국가예방접종	Y 보건복지부	N	N		N	Y	N	계	11,899	0	11,899	2,197	2,285	2,376	2,471	2,570	0			
											의무	11,899	0	11,899	2,197	2,285	2,376	2,471	2,570	0			
											기금보조금	5,592	0	5,592	1,032	1,074	1,117	1,161	1,208	0			

(단위 : 백만원)

분야 · 부문 · 정책 · 단위 · 세부사업					국가 계획	투자 심사	지방 채	BTL	의무지출			재원	총사업비	기투자	연 도 별 투 자 계 획						향 후														
									법정	보조	이자				소 계	2016	2017	2018	2019	2020															
					Y 보건복지부	N	N		N	Y	N	시 도 비	205	0	205	38	39	41	43	44	0														
												시 군 구 비	6,102	0	6,102	1,127	1,172	1,218	1,267	1,318	0														
					취약계층 주민건강관리											5,456	0	5,456	987	1,037	1,089	1,143	1,200	0											
					만성질환 관리											5,456	0	5,456	987	1,037	1,089	1,143	1,200	0											
					고혈압, 당뇨병 등록 · 관 리사업	Y 보건복지부	N	N	N	N	Y	N	계	5,456	0	5,456	987	1,037	1,089	1,143	1,200	0													
													의 무	5,456	0	5,456	987	1,037	1,089	1,143	1,200	0													
													기 금 보 조 금	2,728	0	2,728	494	518	544	571	600	0													
													시 군 구 비	2,728	0	2,728	494	518	544	571	600	0													
					식품의약품안전											2,000	0	2,000	400	400	400	400	400	0											
					식품 · 공중 위생관리											2,000	0	2,000	400	400	400	400	400	0											
						식품안전관리											2,000	0	2,000	400	400	400	400	400	0										
					어린이 급식관리지원센터 설치 · 운영		Y 보건복지부	N	N	N	N	Y	N	계	2,000	0	2,000	400	400	400	400	400	0												
						의 무								2,000	0	2,000	400	400	400	400	400	0													
						국 고 보 조 금								1,000	0	1,000	200	200	200	200	200	0													
						시 도 비								500	0	500	100	100	100	100	100	0													
						시 군 구 비								500	0	500	100	100	100	100	100	0													
					농림해양수산												199,522	11,990	187,532	37,736	37,510	37,347	37,498	37,441	0										
										Y 농림축산식품 부	N	N	N	N	Y	N	계	4,814	0	4,814	963	963	963	963	963	0									
																	의 무	1,104	0	1,104	221	221	221	221	221	221	0								
																	재 량	3,710	0	3,710	742	742	742	742	742	742	0								
																	농업 · 농촌										63,938	1,606	62,332	11,685	12,703	12,539	12,690	12,716	0
																	농업경쟁력 강화										52,894	0	52,894	9,458	10,678	10,810	10,961	10,987	0
																	농업인 소득 및 인력 육성										4,814	0	4,814	963	963	963	963	963	0

(단위 : 백만원)

분야 · 부문 · 정책 · 단위 · 세부사업					국가 계획	투자 심사	지방 채	BTL	의무지출			재원	총사업비	기투자	연 도 별 투 자 계 획						항 후				
									법정	보조	이자				소 계	2016	2017	2018	2019	2020					
					Y 농림축산식품 부	N	N	N	N	Y	N	시 도 비	245	0	245	49	49	49	49	49	0				
												시 군 구 비	4,568	0	4,568	914	914	914	914	914	0				
					식량 안전 생산												22,634	0	22,634	4,292	4,450	4,540	4,649	4,702	0
					Y 농림축산식품부	N	N	N					계	12,310	0	12,310	2,381	2,434	2,461	2,517	2,517	0			
													Y 농림축산식품 부	N	N	N	N	Y	N	의 무	12,310	0	12,310	2,381	2,434
					국 고 보 조 금	12,310	0	12,310	2,381	2,434	2,461	2,517								2,517	0				
					Y 농림축산식품 부	N	N	N	N	Y	N	계	2,500	0	2,500	500	500	500	500	500	0				
												의 무	2,500	0	2,500	500	500	500	500	500	0				
												국 고 보 조 금	2,000	0	2,000	400	400	400	400	400	0				
												시 도 비	150	0	150	30	30	30	30	30	0				
												시 군 구 비	350	0	350	70	70	70	70	70	0				
												농업 기계화사업	Y 농림축산식품 부	N	N		N	Y	N	계	2,122	0	2,122	390	400
					의 무	1,407	0	1,407	258	263	279	296								312	0				
					재 량	715	0	715	132	138	143	149								154	0				
					시 도 비	410	0	410	78	80	82	84								86	0				
					시 군 구 비	1,712	0	1,712	312	320	340	360								380	0				
					고품질 쌀 생산 지원사업		N	N	N	N	Y	N	계	3,111	0	3,111	605	610	621	632	643	0			
													의 무	3,111	0	3,111	605	610	621	632	643	0			
													시 도 비	155	0	155	29	30	31	32	33	0			
													시 군 구 비	2,956	0	2,956	576	580	590	600	610	0			
					Y 농림축산식품 부	N	N	N	N	Y	N	계	2,591	0	2,591	416	506	536	556	576	0				
												의 무	2,560	0	2,560	410	500	530	550	570	0				

(단위 : 백만원)

분야 · 부문 · 정책 · 단위 · 세부사업					국가 계획	투자 심사	지방 채	BTL	의무지출			재원	총사업비	기투자	연 도 별 투 자 계 획						향 후		
									법정	보조	이자				소 계	2016	2017	2018	2019	2020			
			발농업 직불제사업	Y 농림축산식품 부	N	N	N				재 량	31	0	31	6	6	6	6	6	0			
											국 고 보 조 금	2,560	0	2,560	410	500	530	550	570	0			
											시 군 구 비	31	0	31	6	6	6	6	6	0			
				친환경 농업육성 및 지원											25,446	0	25,446	4,203	5,265	5,307	5,349	5,322	0
				친환경 비료 지원사업	Y 농림축산식품 부	N	N	N	N	Y	N	계	12,046	0	12,046	2,022	2,492	2,513	2,523	2,496	0		
												의 무	12,009	0	12,009	2,016	2,485	2,505	2,515	2,488	0		
												재 량	37	0	37	6	7	8	8	8	0		
												국 고 보 조 금	5,624	0	5,624	1,063	1,121	1,140	1,150	1,150	0		
												시 도 비	114	0	114	25	28	29	29	2	0		
			시 군 구 비									6,307	0	6,307	934	1,343	1,343	1,343	1,343	0			
			친환경 농산물 생산단지 조성		N	N	N	N	Y	N	계	10,437	0	10,437	1,646	2,189	2,196	2,203	2,203	0			
											의 무	5,404	0	5,404	799	1,117	1,145	1,172	1,172	0			
											재 량	5,033	0	5,033	847	1,072	1,052	1,031	1,031	0			
											시 도 비	992	0	992	147	205	210	215	215	0			
											시 군 구 비	9,445	0	9,445	1,499	1,984	1,986	1,988	1,988	0			
			친환경 인증농가 지원		N	N	N	N	Y	N	계	2,964	0	2,964	536	583	598	623	623	0			
											의 무	1,419	0	1,419	236	283	293	303	303	0			
											재 량	1,544	0	1,544	299	300	305	320	320	0			
											시 도 비	294	0	294	54	56	58	63	63	0			
											시 군 구 비	2,670	0	2,670	482	527	540	560	560	0			
			축산업 경쟁력 강화											6,395	0	6,395	1,279	1,279	1,279	1,279	1,279	0	
			녹색축산 시책 지원											3,914	0	3,914	783	783	783	783	783	0	

(단위 : 백만원)

분야 · 부문 · 정책 · 단위 · 세부사업					국가 계획	투자 심사	지방 채	BTL	의무지출			재원	총사업비	기투자	연 도 별 투 자 계 획						향 후
									법정	보조	이자				소 계	2016	2017	2018	2019	2020	
				축산시책 운영 지원		N	N	N				계	3,914	0	3,914	783	783	783	783	783	0
												재량	3,914	0	3,914	783	783	783	783	783	0
												시 군 구 비	3,914	0	3,914	783	783	783	783	783	0
				축산물 위생 및 수급관리									2,481	0	2,481	496	496	496	496	496	0
				학교우유급식사업	Y 농림축산식품 부	N	N	N	N	Y	N	계	2,481	0	2,481	496	496	496	496	496	0
												의무	2,481	0	2,481	496	496	496	496	496	0
												기금보조금	1,489	0	1,489	298	298	298	298	298	0
												시도비	496	0	496	99	99	99	99	99	0
												시 군 구 비	496	0	496	99	99	99	99	99	0
				농촌사회 개발									2,250	0	2,250	450	450	450	450	450	0
				플라워시티 조성									2,250	0	2,250	450	450	450	450	450	0
				우량꽃묘 생산 공급		N	N	N				계	2,250	0	2,250	450	450	450	450	450	0
												재량	2,250	0	2,250	450	450	450	450	450	0
												시 군 구 비	2,250	0	2,250	450	450	450	450	450	0
				농특산물 경쟁력 강화									2,400	1,606	794	498	296	0	0	0	0
				농특산물 브랜드 육성 개발									2,400	1,606	794	498	296	0	0	0	0
				향토산업 육성	Y 농림축산식품 부	Y	N	N	N	Y	N	계	2,400	1,606	794	498	296	0	0	0	0
												의무	1,680	1,174	506	306	200	0	0	0	0
												재량	720	432	288	192	96	0	0	0	0
												지특보조금	1,500	1,000	500	300	200	0	0	0	0
												시도비	180	174	6	6	0	0	0	0	0
												시 군 구 비	720	432	288	192	96	0	0	0	0

(단위 : 백만원)

분야 · 부문 · 정책 · 단위 · 세부사업		국가 계획	투자 심사	지방 채	BTL	의무지출			재원	총사업비	기투자	연   도   별   투   자   계   획						향   후		
						법정	보조	이자				소   계	2016	2017	2018	2019	2020			
	임업 · 산촌									32,432	5,384	27,049	5,410	5,410	5,410	5,410	5,410	0		
		친근한 숲 조성									32,432	5,384	27,049	5,410	5,410	5,410	5,410	5,410	0	
		산림자원조성									8,680	0	8,680	1,736	1,736	1,736	1,736	1,736	0	
			숲 가꾸기	Y 산림청	N	N	N	N	Y	N	계	8,680	0	8,680	1,736	1,736	1,736	1,736	1,736	0
											의 무	8,680	0	8,680	1,736	1,736	1,736	1,736	1,736	0
											국 고 보 조 금	4,315	0	4,315	863	863	863	863	863	0
											시 도 비	1,300	0	1,300	260	260	260	260	260	0
											시 군 구 비	3,065	0	3,065	613	613	613	613	613	0
											자연휴양림조성 및 운영								8,534	5,384
			봉황산 자연휴양림 조성	Y 산림청	Y	N	N	N	Y	N	계	8,534	5,384	3,150	630	630	630	630	630	0
		의 무									8,534	5,384	3,150	630	630	630	630	630	0	
		지 특 보 조 금									4,140	2,640	1,500	300	300	300	300	300	0	
		시 도 비									1,442	992	450	90	90	90	90	90	0	
		시 군 구 비									2,952	1,752	1,200	240	240	240	240	240	0	
		산림보호 및 기반시설 확충									15,219	0	15,219	3,044	3,044	3,044	3,044	3,044	0	
		산림병해충 방제사업	Y 산림청	N	N	N	N	Y	N	계	3,880	0	3,880	776	776	776	776	776	0	
										의 무	3,880	0	3,880	776	776	776	776	776	0	
										국 고 보 조 금	2,420	0	2,420	484	484	484	484	484	0	
										시 도 비	439	0	439	88	88	88	88	88	0	
										시 군 구 비	1,022	0	1,022	204	204	204	204	204	0	
	임도설치 및 유지관리		Y 산림청	N	N	N	N	Y	N	계	4,327	0	4,327	865	865	865	865	865	0	
										의 무	4,327	0	4,327	865	865	865	865	865	0	

(단위 : 백만원)

분야 · 부문 · 정책 · 단위 · 세부사업					국가 계획	투자 심사	지방 채	BTL	의무지출			재원	총사업비	기투자	연 도 별 투 자 계 획						향 후
									법정	보조	이자				소 계	2016	2017	2018	2019	2020	
				임도설치 및 유지관리	Y 산림청	N	N	N	N	Y	N	지 특 보 조 금	2,590	0	2,590	518	518	518	518	518	0
												시 군 구 비	1,737	0	1,737	347	347	347	347	347	0
				산불 방지 대책	Y 산림청	N	N	N	N	Y	N	계	7,012	0	7,012	1,402	1,402	1,402	1,402	1,402	0
												의 무	7,012	0	7,012	1,402	1,402	1,402	1,402	1,402	0
												국 고 보 조 금	1,031	0	1,031	206	206	206	206	206	0
												시 도 비	552	0	552	110	110	110	110	110	0
												시 군 구 비	5,430	0	5,430	1,086	1,086	1,086	1,086	1,086	0
				해양수산 · 어촌									103,151	5,000	98,151	20,642	19,398	19,398	19,398	19,315	0
				수산업의 신성장 기반구축									28,890	0	28,890	5,774	5,779	5,779	5,779	5,779	0
				수산경영 활성화									3,384	0	3,384	673	678	678	678	678	0
				조건불리지역 수산직불제	Y 해양수산부	N	N	N	N	Y	N	계	3,384	0	3,384	673	678	678	678	678	0
												의 무	3,384	0	3,384	673	678	678	678	678	0
												국 고 보 조 금	2,694	0	2,694	539	539	539	539	539	0
												시 도 비	202	0	202	40	40	40	40	40	0
												시 군 구 비	489	0	489	94	99	99	99	99	0
				안전한 수산식품 공급									17,005	0	17,005	3,401	3,401	3,401	3,401	3,401	0
				수산물 산지가공 시설	Y 해양수산부	N	N	N	N	Y	N	계	14,748	0	14,748	2,950	2,950	2,950	2,950	2,950	0
												의 무	14,748	0	14,748	2,950	2,950	2,950	2,950	2,950	0
												지 특 보 조 금	7,360	0	7,360	1,472	1,472	1,472	1,472	1,472	0
												시 군 구 비	7,388	0	7,388	1,478	1,478	1,478	1,478	1,478	0
				수산물 공동작업장 건립 사업	Y 해양수산부	N	N	N	N	Y	N	계	2,257	0	2,257	451	451	451	451	451	0
												의 무	2,257	0	2,257	451	451	451	451	451	0



(단위 : 백만원)

분야 · 부문 · 정책 · 단위 · 세부사업					국가 계획	투자 심사	지방 채	BTL	의무지출			재원	총사업비	기투자	연 도 별 투 자 계 획						향 후												
									법정	보조	이자				소 계	2016	2017	2018	2019	2020													
				수산물 공동작업장 건립 사업	Y 해양수산부	N	N	N	N	Y	N	지 특 보 조 금	1,250	0	1,250	250	250	250	250	250	0												
												시 군 구 비	1,007	0	1,007	201	201	201	201	201	0												
				어업 경쟁력 강화												8,500	0	8,500	1,700	1,700	1,700	1,700	1,700	0									
				연근해어선 감척	Y 해양수산부	N	N	N	N	Y	N	계	5,000	0	5,000	1,000	1,000	1,000	1,000	1,000	1,000	0											
												의 무	5,000	0	5,000	1,000	1,000	1,000	1,000	1,000	0												
												국 고 보 조 금	4,000	0	4,000	800	800	800	800	800	0												
												시 군 구 비	1,000	0	1,000	200	200	200	200	200	0												
				다목적 인양기 설치	Y 해양수산부	N	N	N	N	Y	N	계	3,500	0	3,500	700	700	700	700	700	700	0											
												의 무	3,500	0	3,500	700	700	700	700	700	0												
												지 특 보 조 금	2,800	0	2,800	560	560	560	560	560	0												
												시 군 구 비	700	0	700	140	140	140	140	140	0												
				기르는어업 육성													31,056	0	31,056	6,228	6,228	6,228	6,228	6,145	0								
				친환경양식 지원 및 자원 조성																					16,416	0	16,416	3,300	3,300	3,300	3,300	3,217	0
				어업자원자율관리공동체 지원	Y 해양수산부	N	N	N	N	Y	N	계	5,775	0	5,775	1,155	1,155	1,155	1,155	1,155	1,155	1,155	0										
												의 무	5,775	0	5,775	1,155	1,155	1,155	1,155	1,155	1,155	0											
												국 고 보 조 금	3,205	0	3,205	641	641	641	641	641	641	0											
												시 군 구 비	2,570	0	2,570	514	514	514	514	514	514	0											
				배합사료 시범지역 지원 사업	Y 해양수산부	N	N	N	N	Y	N	계	8,434	0	8,434	1,687	1,687	1,687	1,687	1,687	1,687	1,687	0										
												의 무	8,434	0	8,434	1,687	1,687	1,687	1,687	1,687	1,687	0											
												국 고 보 조 금	5,060	0	5,060	1,012	1,012	1,012	1,012	1,012	1,012	0											

(단위 : 백만원)

분야 · 부문 · 정책 · 단위 · 세부사업				국가 계획	투자 심사	지방 채	BTL	의무지출			재원	총사업비	기투자	연   도   별   투   자   계   획						향   후			
								법정	보조	이자				소   계	2016	2017	2018	2019	2020				
				배합사료 시범지역 지원 사업	Y 해양수산부	N	N	N				시   군   구   비	3,374	0	3,374	675	675	675	675	675	0		
				수산종묘 매입 방류	Y 해양수산부	N	N	N	N	Y	N	계	2,207	0	2,207	458	458	458	458	375	0		
												의   무	2,207	0	2,207	458	458	458	458	375	0		
												지   특   보   조   금	1,580	0	1,580	320	320	320	320	300	0		
												시   도   비	314	0	314	69	69	69	69	38	0		
												시   군   구   비	314	0	314	69	69	69	69	38	0		
												해양환경 보전									14,641	0	14,641
				불법어업 지도 단속 및 관공선 운영		N	N	N				계	4,895	0	4,895	979	979	979	979	979	979	0	
												재   량	4,895	0	4,895	979	979	979	979	979	979	0	
												시   군   구   비	4,895	0	4,895	979	979	979	979	979	979	0	
				양식어장 정화	Y 해양수산부	N	N		N	Y	N	계	3,000	0	3,000	600	600	600	600	600	600	0	
												의   무	3,000	0	3,000	600	600	600	600	600	600	0	
												지   특   보   조   금	2,400	0	2,400	480	480	480	480	480	480	0	
												시   군   구   비	600	0	600	120	120	120	120	120	120	0	
				해양쓰레기 정화사업	Y 해양수산부	N	N	N	N	Y	N	계	3,160	0	3,160	632	632	632	632	632	632	0	
												의   무	3,160	0	3,160	632	632	632	632	632	632	632	0
												지   특   보   조   금	1,580	0	1,580	316	316	316	316	316	316	0	
												시   군   구   비	1,580	0	1,580	316	316	316	316	316	316	0	
				하천 및 하구 쓰레기 정 화	Y 해양수산부	N	N		N	Y	N	계	3,586	0	3,586	717	717	717	717	717	717	0	
												의   무	3,586	0	3,586	717	717	717	717	717	717	717	0
												국   고   보   조   금	2,510	0	2,510	502	502	502	502	502	502	0	
												시   군   구   비	1,076	0	1,076	215	215	215	215	215	215	0	

(단위 : 백만원)

분야 · 부문 · 정책 · 단위 · 세부사업			국가 계획	투자 심사	지방 채	BTL	의무지출			재원	총사업비	기투자	연 도 별 투 자 계 획						향 후									
							법정	보조	이자				소 계	2016	2017	2018	2019	2020										
		해양레저도시 육성									7,858	5,000	2,858	570	572	572	572	572	0									
		해양레저 산업의 핵심거점 육성									2,858	0	2,858	570	572	572	572	572	0									
			해변 편의시설 정비	N	N		N	Y	N	계	2,858	0	2,858	570	572	572	572	572	0									
										의 무	2,858	0	2,858	570	572	572	572	572	0									
										시 도 비	358	0	358	70	72	72	72	72	0									
										시 군 구 비	2,500	0	2,500	500	500	500	500	500	0									
		어촌활성화									5,000	5,000	0	0	0	0	0	0	0	0								
			어촌종합개발	Y 해양수산부	N	N	N	N	Y	N	계	5,000	5,000	0	0	0	0	0	0	0								
											의 무	5,000	5,000	0	0	0	0	0	0	0	0							
											지 특 보 조 금	3,497	3,497	0	0	0	0	0	0	0	0							
											시 도 비	748	748	0	0	0	0	0	0	0	0							
											시 군 구 비	754	754	0	0	0	0	0	0	0	0							
		행복성 만들기									35,347	0	35,347	8,069	6,819	6,819	6,819	6,819	6,819	0								
			도서민 복지 증진	Y 해양수산부	N	N	N	N	Y	N	계	19,080	0	19,080	3,816	3,816	3,816	3,816	3,816	3,816	0							
											의 무	19,080	0	19,080	3,816	3,816	3,816	3,816	3,816	3,816	0							
											국 고 보 조 금	3,484	0	3,484	697	697	697	697	697	697	0							
											시 도 비	1,742	0	1,742	348	348	348	348	348	348	0							
											시 군 구 비	13,853	0	13,853	2,771	2,771	2,771	2,771	2,771	2,771	0							
											어항시설정비									16,268	0	16,268	4,254	3,004	3,004	3,004	3,004	0
												지방어항 건설	Y 해양수산부	Y	N	N	N	Y	N	계	7,500	0	7,500	2,500	1,250	1,250	1,250	1,250
		의 무	7,500	0	7,500	2,500	1,250	1,250	1,250	1,250										1,250	0							

(단위 : 백만원)

분야 · 부문 · 정책 · 단위 · 세부사업					국가 계획	투자 심사	지방 채	BTL	의무지출			재원	총사업비	기투자	연 도 별 투 자 계 획						향 후		
									법정	보조	이자				소 계	2016	2017	2018	2019	2020			
				지방어항 건설	Y 해양수산부	Y	N	N	N	Y	N	지 특 보 조 금	6,000	0	6,000	2,000	1,000	1,000	1,000	1,000	0		
												시 군 구 비	1,500	0	1,500	500	250	250	250	250	0		
				육지지역 소규모 시설		N	N	N					계	3,768	0	3,768	754	754	754	754	754	754	0
													재 량	3,768	0	3,768	754	754	754	754	754	754	0
													시 도 비	250	0	250	50	50	50	50	50	50	0
													시 군 구 비	3,518	0	3,518	704	704	704	704	704	704	0
				복합다기능 부잔교 시설	Y 해양수산부	N	N	N	N	Y	N	계	5,000	0	5,000	1,000	1,000	1,000	1,000	1,000	1,000	1,000	0
												의 무	5,000	0	5,000	1,000	1,000	1,000	1,000	1,000	1,000	1,000	0
												지 특 보 조 금	4,000	0	4,000	800	800	800	800	800	800	0	
												시 군 구 비	1,000	0	1,000	200	200	200	200	200	200	200	0
산업 · 중소기업												5,950	0	5,950	1,190	1,190	1,190	1,190	1,190	0			
	에너지및자원개발												2,100	0	2,100	420	420	420	420	420	0		
		에너지절약 및 신재생에너지 보급											2,100	0	2,100	420	420	420	420	420	420	0	
			신재생 에너지 보급 확대											2,100	0	2,100	420	420	420	420	420	420	0
				그린홈 2020호 보급사업			N	N		N	Y	N	계	2,100	0	2,100	420	420	420	420	420	420	0
	의 무	2,100											0	2,100	420	420	420	420	420	420	420	0	
	시 도 비	600											0	600	120	120	120	120	120	120	120	0	
	시 군 구 비	1,500											0	1,500	300	300	300	300	300	300	300	0	
	산업 · 중소기업일반												3,850	0	3,850	770	770	770	770	770	770	0	
	지역경제 활성화											3,850	0	3,850	770	770	770	770	770	770	0		
	중소기업 육성지원											3,850	0	3,850	770	770	770	770	770	770	0		

(단위 : 백만원)

분야 · 부문 · 정책 · 단위 · 세부사업					국가 계획	투자 심사	지방 채	BTL	의무지출			재원	총사업비	기투자	연 도 별 투 자 계 획						향 후
									법정	보조	이자				소 계	2016	2017	2018	2019	2020	
				중소기업 및 소상공인 육 성		N	N	N	N	Y	N	계	3,850	0	3,850	770	770	770	770	770	0
												의 무	3,850	0	3,850	770	770	770	770	770	0
												시 도 비	750	0	750	150	150	150	150	150	0
												시 군 구 비	3,100	0	3,100	620	620	620	620	620	0
수송및교통													492,621	108,079	384,542	54,435	70,893	85,281	92,741	81,192	0
	도로												261,480	83,149	178,331	20,494	31,163	42,551	35,661	48,462	0
		도로교통망 구축											151,450	47,086	104,364	4,141	11,933	27,527	21,872	38,890	0
			도시균형발전 도로망 확충										151,450	47,086	104,364	4,141	11,933	27,527	21,872	38,890	0
			미평~만흥 도로 확장		Y	N	N					계	24,500	23,000	1,500	1,500	0	0	0	0	0
												재 량	24,500	23,000	1,500	1,500	0	0	0	0	0
												시 군 구 비	24,500	23,000	1,500	1,500	0	0	0	0	0
			무선~여천초등학교 도로 개설		Y	N	N					계	10,000	7,146	2,854	1,000	250	250	500	854	0
												재 량	10,000	7,146	2,854	1,000	250	250	500	854	0
												시 군 구 비	10,000	7,146	2,854	1,000	250	250	500	854	0
			진두~조선소 도로 확포장 공사		Y	N	N					계	13,600	11,300	2,300	100	500	500	600	600	0
												재 량	13,600	11,300	2,300	100	500	500	600	600	0
												시 군 구 비	13,600	11,300	2,300	100	500	500	600	600	0
			부당이득금 반환 및 미불 용지 보상		N	N	N					계	2,500	0	2,500	500	500	500	500	500	0
												재 량	2,500	0	2,500	500	500	500	500	500	0
												시 군 구 비	2,500	0	2,500	500	500	500	500	500	0
			만흥~오천 도로 개설		Y	N	N					계	26,000	1,000	25,000	200	6,403	1,097	9,300	8,000	0
												재 량	26,000	1,000	25,000	200	6,403	1,097	9,300	8,000	0
												시 군 구 비	26,000	1,000	25,000	200	6,403	1,097	9,300	8,000	0

(단위 : 백만원)

분야 · 부문 · 정책 · 단위 · 세부사업					국가 계획	투자 심사	지방 채	BTL	의무지출			재원	총사업비	기투자	연   도   별   투   자   계   획						향   후												
									법정	보조	이자				소   계	2016	2017	2018	2019	2020													
				화양면 화동도로 확장		Y	N	N				계	3,900	850	3,050	500	1,000	1,000	550	0	0												
												재   량	3,900	850	3,050	500	1,000	1,000	550	0	0												
												시   군   구   비	3,900	850	3,050	500	1,000	1,000	550	0	0												
												웅천~소호 도로 개설		Y	N	N				계	60,600	2,600	58,000	141	200	20,000	9,772	27,886	0				
																				재   량	60,600	2,600	58,000	141	200	20,000	9,772	27,886	0				
																				시   군   구   비	60,600	2,600	58,000	141	200	20,000	9,772	27,886	0				
												소장~굴구지 도로 확장		Y	N	N				계	2,600	240	2,360	100	1,080	1,180	0	0	0				
																				재   량	2,600	240	2,360	100	1,080	1,180	0	0	0				
																				시   군   구   비	2,600	240	2,360	100	1,080	1,180	0	0	0				
				덕양~봉두 도로 확장		Y	N	N				계	4,750	950	3,800	100	1,000	1,000	650	1,050	0												
												재   량	4,750	950	3,800	100	1,000	1,000	650	1,050	0												
												시   군   구   비	4,750	950	3,800	100	1,000	1,000	650	1,050	0												
				돌산읍 상하동 도로 확장		Y	N	N				계	3,000	0	3,000	0	1,000	2,000	0	0	0												
												재   량	3,000	0	3,000	0	1,000	2,000	0	0	0												
												시   군   구   비	3,000	0	3,000	0	1,000	2,000	0	0	0												
				도심 도로망 구축												60,830	21,363	39,467	9,452	12,330	8,124	6,889	2,672	0									
					도심 교통난 해소를 위한 도로망 확충												60,830	21,363	39,467	9,452	12,330	8,124	6,889	2,672	0								
								국동 선진자동차~전남대 도로 개설		Y	N	N				계	7,100	558	6,542	500	2,000	2,000	2,042	0	0								
																재   량	7,100	558	6,542	500	2,000	2,000	2,042	0	0								
																시   군   구   비	7,100	558	6,542	500	2,000	2,000	2,042	0	0								
																진남관~여수공고 도로 개설		Y	N	N				계	5,500	1,525	3,975	100	100	500	2,775	500	0
																								재   량	5,500	1,525	3,975	100	100	500	2,775	500	0
																								시   군   구   비	5,500	1,525	3,975	100	100	500	2,775	500	0

(단위 : 백만원)

분야 · 부문 · 정책 · 단위 · 세부사업					국가 계획	투자 심사	지방 채	BTL	의무지출			재원	총사업비	기투자	연 도 별 투 자 계 획						향 후
									법정	보조	이자				소 계	2016	2017	2018	2019	2020	
				요도 창촌 도시계획 도로 개설		Y	N	N				계	6,000	4,000	2,000	2,000	0	0	0	0	0
												재량	6,000	4,000	2,000	2,000	0	0	0	0	0
												시 군 구 비	6,000	4,000	2,000	2,000	0	0	0	0	0
				울춘제1산단~울춘면소재 지 도로 개설		Y	N	N				계	7,500	3,000	4,500	732	2,695	1,073	0	0	0
												재량	7,500	3,000	4,500	732	2,695	1,073	0	0	0
												시 군 구 비	7,500	3,000	4,500	732	2,695	1,073	0	0	0
				봉산동 도시계획도로(자 동차매상사인근) 개설		Y	N	N				계	4,000	3,030	970	970	0	0	0	0	0
												재량	4,000	3,030	970	970	0	0	0	0	0
												시 군 구 비	4,000	3,030	970	970	0	0	0	0	0
				도시계획 도로사업		N	N	N	N	Y	N	계	3,530	3,530	0	0	0	0	0	0	0
												의무	3,530	3,530	0	0	0	0	0	0	0
												시 도 비	100	100	0	0	0	0	0	0	0
												시 군 구 비	3,430	3,430	0	0	0	0	0	0	0
				만흥동 시도 확장		Y	N	N				계	4,100	1,100	3,000	2,000	1,000	0	0	0	0
												재량	4,100	1,100	3,000	2,000	1,000	0	0	0	0
												시 군 구 비	4,100	1,100	3,000	2,000	1,000	0	0	0	0
				산단로(삼동~남수) 확장		Y	N	N				계	4,500	3,050	1,450	100	235	372	372	372	0
												재량	4,500	3,050	1,450	100	235	372	372	372	0
												시 군 구 비	4,500	3,050	1,450	100	235	372	372	372	0
				모사금 해수욕장 진입도 로 개설		Y	N	N				계	3,500	520	2,980	250	1,500	1,230	0	0	0
												재량	3,500	520	2,980	250	1,500	1,230	0	0	0
												시 군 구 비	3,500	520	2,980	250	1,500	1,230	0	0	0

(단위 : 백만원)

분야 · 부문 · 정책 · 단위 · 세부사업					국가 계획	투자 심사	지방 채	BTL	의무지출			재원	총사업비	기투자	연   도   별   투   자   계   획						향   후
									법정	보조	이자				소   계	2016	2017	2018	2019	2020	
		여서동 대치마을 도로 개설		Y	N	N				계	3,500	1,050	2,450	1,000	1,000	450	0	0	0		
								재   량	3,500	1,050	2,450	1,000	1,000	450	0	0	0				
								시   군   구   비	3,500	1,050	2,450	1,000	1,000	450	0	0	0				
			쌍봉사거리~원학동 도로		Y	N	N				계	2,800	0	2,800	1,000	1,800	0	0	0	0	
									재   량	2,800	0	2,800	1,000	1,800	0	0	0	0	0		
									시   군   구   비	2,800	0	2,800	1,000	1,800	0	0	0	0	0		
			웅천~문수주공아파트 도로 확장		N	N	N				계	3,000	0	3,000	500	1,000	1,500	0	0	0	
									재   량	3,000	0	3,000	500	1,000	1,500	0	0	0	0		
									시   군   구   비	3,000	0	3,000	500	1,000	1,500	0	0	0	0		
		미평 신축~둔덕 용수 도로개설		Y	N	N				계	5,800	0	5,800	300	1,000	1,000	1,700	1,800	0		
								재   량	5,800	0	5,800	300	1,000	1,000	1,700	1,800	0	0			
								시   군   구   비	5,800	0	5,800	300	1,000	1,000	1,700	1,800	0	0			
	도로교통망 구축										49,200	14,700	34,500	6,900	6,900	6,900	6,900	6,900	0		
		도로망 정비 및 관리										26,500	0	26,500	5,300	5,300	5,300	5,300	5,300	0	
		도로 정비 및 유지 관리 사업		N	N	N					계	9,500	0	9,500	1,900	1,900	1,900	1,900	1,900	0	
								재   량	9,500	0	9,500	1,900	1,900	1,900	1,900	1,900	1,900	0			
								시   군   구   비	9,500	0	9,500	1,900	1,900	1,900	1,900	1,900	1,900	0			
		기존도로 구조개선 및 유지 관리사업		N	N	N					계	6,000	0	6,000	1,200	1,200	1,200	1,200	1,200	0	
								재   량	6,000	0	6,000	1,200	1,200	1,200	1,200	1,200	1,200	0			
								시   군   구   비	6,000	0	6,000	1,200	1,200	1,200	1,200	1,200	1,200	0			
		시내일원 보도 정비공사		N	N	N					계	11,000	0	11,000	2,200	2,200	2,200	2,200	2,200	0	
								재   량	11,000	0	11,000	2,200	2,200	2,200	2,200	2,200	2,200	0			
								시   군   구   비	11,000	0	11,000	2,200	2,200	2,200	2,200	2,200	2,200	0			



(단위 : 백만원)

분야 · 부문 · 정책 · 단위 · 세부사업				국가 계획	투자 심사	지방 채	BTL	의무지출			재원	총사업비	기투자	연 도 별 투 자 계 획						항 후
								법정	보조	이자				소 계	2016	2017	2018	2019	2020	
			도로시설물 정비									22,700	14,700	8,000	1,600	1,600	1,600	1,600	1,600	0
			교량 및 고가교 시설물 정비공사		N	N	N				계	8,000	0	8,000	1,600	1,600	1,600	1,600	1,600	0
											재량	8,000	0	8,000	1,600	1,600	1,600	1,600	1,600	0
											시 군 구 비	8,000	0	8,000	1,600	1,600	1,600	1,600	1,600	0
			남산초교 앞 급경사지 붕 괴위험지역 정비공사	Y 소방방재청	N	N	N	N	Y	N	계	14,700	14,700	0	0	0	0	0	0	0
											의무	14,700	14,700	0	0	0	0	0	0	0
											국 고 보 조 금	5,250	5,250	0	0	0	0	0	0	0
											시 군 구 비	9,450	9,450	0	0	0	0	0	0	0
			해운 · 항만									60,000	200	59,800	3,450	12,000	15,000	29,350	0	0
			항만활성화									60,000	200	59,800	3,450	12,000	15,000	29,350	0	0
			거점형 마리나항만 조성									60,000	200	59,800	3,450	12,000	15,000	29,350	0	0
			웅천 마리나항만 개발	Y 해양수산부	Y	N	N	N	Y	N	계	60,000	200	59,800	3,450	12,000	15,000	29,350	0	0
											의무	60,000	200	59,800	3,450	12,000	15,000	29,350	0	0
											국 고 보 조 금	30,000	0	30,000	0	6,000	9,000	15,000	0	0
											시 군 구 비	30,000	200	29,800	3,450	6,000	6,000	14,350	0	0
											(민자등)	22,200	0	22,200	0	0	5,000	17,200	0	0
			대중교통 · 물류등기타									171,141	24,730	146,411	30,491	27,730	27,730	27,730	32,730	0
			대중교통 육성 지원 및 안전강 화									171,141	24,730	146,411	30,491	27,730	27,730	27,730	32,730	0
			대중교통 및 운수업체 재정 지원									125,591	0	125,591	26,991	23,400	23,400	23,400	28,400	0
			대중교통 활성화사업		N	N	N	N	Y	N	계	42,000	0	42,000	8,400	8,400	8,400	8,400	8,400	0
											의무	42,000	0	42,000	8,400	8,400	8,400	8,400	8,400	0
											시 도 비	7,000	0	7,000	1,400	1,400	1,400	1,400	1,400	0
											시 군 구 비	35,000	0	35,000	7,000	7,000	7,000	7,000	7,000	0

(단위 : 백만원)

분야 · 부문 · 정책 · 단위 · 세부사업					국가 계획	투자 심사	지방 채	BTL	의무지출			재원	총사업비	기투자	연 도 별 투 자 계 획						향 후				
									법정	보조	이자				소 계	2016	2017	2018	2019	2020					
				운수업체 유가보조금 지원		N	N	N	Y	N	N	계	83,591	0	83,591	18,591	15,000	15,000	15,000	20,000	0				
												의 무	83,591	0	83,591	18,591	15,000	15,000	15,000	20,000	0				
												시 군 구 비	83,591	0	83,591	18,591	15,000	15,000	15,000	20,000	0				
				대중교통 서비스 개선												5,100	5,100	0	0	0	0	0	0	0	0
				저상버스 구입	Y 국토교통부	N	N	N	N	Y	N	계	5,100	5,100	0	0	0	0	0	0	0	0	0	0	
												의 무	5,100	5,100	0	0	0	0	0	0	0	0	0		
												국 고 보 조 금	2,364	2,364	0	0	0	0	0	0	0	0	0		
												시 도 비	1,368	1,368	0	0	0	0	0	0	0	0	0		
												시 군 구 비	1,368	1,368	0	0	0	0	0	0	0	0	0		
				교통안전시설 확충 및 관리												40,450	19,630	20,820	3,500	4,330	4,330	4,330	4,330	0	
				지능형교통체계(ITS)사업	Y 국토교통부	N	N	N	N	Y	N	계	13,136	13,136	0	0	0	0	0	0	0	0	0	0	
												의 무	13,136	13,136	0	0	0	0	0	0	0	0	0		
												국 고 보 조 금	727	727	0	0	0	0	0	0	0	0	0		
												지 특 보 조 금	5,000	5,000	0	0	0	0	0	0	0	0	0		
												시 군 구 비	7,408	7,408	0	0	0	0	0	0	0	0	0		
				교통안전시설물 설치 및 관리		N	N	N				계	17,500	0	17,500	3,500	3,500	3,500	3,500	3,500	3,500	3,500	0		
												재 량	17,500	0	17,500	3,500	3,500	3,500	3,500	3,500	3,500	0			
												시 군 구 비	17,500	0	17,500	3,500	3,500	3,500	3,500	3,500	3,500	0			
				어린이 보호 CCTV 설치	Y 국토교통부	N	N	N	N	Y	N	계	3,320	0	3,320	0	830	830	830	830	830	0			
												의 무	3,320	0	3,320	0	830	830	830	830	830	0			
												지 특 보 조 금	600	0	600	0	150	150	150	150	0				
												시 군 구 비	2,720	0	2,720	0	680	680	680	680	0				

(단위 : 백만원)

분야 · 부문 · 정책 · 단위 · 세부사업					국가 계획	투자 심사	지방 채	BTL	의무지출			재원	총사업비	기투자	연   도   별   투   자   계   획						향   후	
									법정	보조	이자				소   계	2016	2017	2018	2019	2020		
				화물자동차 휴게소 설치	Y 국토교통부	N	N	Y	N	Y	N	계	6,495	6,495	0	0	0	0	0	0	0	
												의   무	6,495	6,495	0	0	0	0	0	0	0	
												국 고 보 조 금	3,200	3,200	0	0	0	0	0	0	0	
												시 군 구 비	3,295	3,295	0	0	0	0	0	0	0	
국토및지역개발												649,661	226,084	423,576	74,003	99,133	77,647	79,479	93,315	0		
	수자원												10,167	0	10,167	4,870	4,870	427	0	0	0	
		하천 정비											10,167	0	10,167	4,870	4,870	427	0	0	0	
			소하천 정비											10,167	0	10,167	4,870	4,870	427	0	0	0
				소하천 정비사업			N	N	N	N	Y	N	계	10,167	0	10,167	4,870	4,870	427	0	0	0
	의   무	10,167											0	10,167	4,870	4,870	427	0	0	0		
	지 특 보 조 금	3,400											0	3,400	1,700	1,700	0	0	0	0		
	시 군 구 비	6,767											0	6,767	3,170	3,170	427	0	0	0		
	지역및도시												595,324	213,684	381,640	68,033	88,013	74,970	68,229	82,396	0	
		균형있는 지역개발												234,971	144,083	90,888	15,444	19,236	18,486	18,861	18,861	0
			도서종합개발사업											234,971	144,083	90,888	15,444	19,236	18,486	18,861	18,861	0
				금오도~안도간 연도교 접속도로 공사			Y	N	N	N	Y	N	계	6,800	6,800	0	0	0	0	0	0	0
													의   무	6,800	6,800	0	0	0	0	0	0	0
		시   도   비											4,760	4,760	0	0	0	0	0	0	0	
시 군 구 비		2,040											2,040	0	0	0	0	0	0	0		
		3차 도서종합개발			Y 안전행정부	Y	N	N	N	Y	N	계	176,629	91,664	84,965	14,965	17,875	17,125	17,500	17,500	0	
	의   무											176,629	91,664	84,965	14,965	17,875	17,125	17,500	17,500	0		
	지 특 보 조 금											127,016	66,499	60,517	11,517	12,250	12,250	12,250	12,250	0		

(단위 : 백만원)

분야 · 부문 · 정책 · 단위 · 세부사업					국가 계획	투자 심사	지방 채	BTL	의무지출			재원	총사업비	기투자	연 도 별 투 자 계 획						향 후																																																																																																																																																																																																																																																																																																																																																																																																																																																																																																																																																																																																																																																																																																																																																																																																																																																																																														
									법정	보조	이자				소 계	2016	2017	2018	2019	2020																																																																																																																																																																																																																																																																																																																																																																																																																																																																																																																																																																																																																																																																																																																																																																																																																																																																																															
				3차 도서종합개발	Y 안전행정부	Y	N	N	N	Y	N	시 도 비	24,785	12,561	12,224	1,724	2,625	2,625	2,625	2,625	0																																																																																																																																																																																																																																																																																																																																																																																																																																																																																																																																																																																																																																																																																																																																																																																																																																																																																														
												시 군 구 비	24,828	12,604	12,224	1,724	3,000	2,250	2,625	2,625	0																																																																																																																																																																																																																																																																																																																																																																																																																																																																																																																																																																																																																																																																																																																																																																																																																																																																																														
				도서지역 소규모 시설		N	N	N							계	2,375	0	2,375	475	475	475	475	475	0																																																																																																																																																																																																																																																																																																																																																																																																																																																																																																																																																																																																																																																																																																																																																																																																																																																																																											
															재 량	2,375	0	2,375	475	475	475	475	475	475	0																																																																																																																																																																																																																																																																																																																																																																																																																																																																																																																																																																																																																																																																																																																																																																																																																																																																																										
															시 도 비	100	0	100	20	20	20	20	20	20	0																																																																																																																																																																																																																																																																																																																																																																																																																																																																																																																																																																																																																																																																																																																																																																																																																																																																																										
															시 군 구 비	2,275	0	2,275	455	455	455	455	455	455	0																																																																																																																																																																																																																																																																																																																																																																																																																																																																																																																																																																																																																																																																																																																																																																																																																																																																																										
				동도~서도간 연도교 가 설	Y 안전행정부	Y	N	Y	N	Y	N					계	45,619	45,619	0	0	0	0	0	0	0																																																																																																																																																																																																																																																																																																																																																																																																																																																																																																																																																																																																																																																																																																																																																																																																																																																																																										
																의 무	45,619	45,619	0	0	0	0	0	0	0	0	0	0	0	0	0	0	0																																																																																																																																																																																																																																																																																																																																																																																																																																																																																																																																																																																																																																																																																																																																																																																																																																																																																		
																지 특 보 조 금	31,933	31,933	0	0	0	0	0	0	0	0	0	0	0	0	0	0	0																																																																																																																																																																																																																																																																																																																																																																																																																																																																																																																																																																																																																																																																																																																																																																																																																																																																																		
																시 도 비	6,843	6,843	0	0	0	0	0	0	0	0	0	0	0	0	0	0	0																																																																																																																																																																																																																																																																																																																																																																																																																																																																																																																																																																																																																																																																																																																																																																																																																																																																																		
																시 군 구 비	6,843	6,843	0	0	0	0	0	0	0	0	0	0	0	0	0	0	0																																																																																																																																																																																																																																																																																																																																																																																																																																																																																																																																																																																																																																																																																																																																																																																																																																																																																		
				365 생일섬 지정 사업		N	N	N	N	Y	N					계	3,548	0	3,548	4	886	886	886	886	0																																																																																																																																																																																																																																																																																																																																																																																																																																																																																																																																																																																																																																																																																																																																																																																																																																																																																										
																의 무	3,544	0	3,544	0	886	886	886	886	886	886	886	886	886	886	886	886	0																																																																																																																																																																																																																																																																																																																																																																																																																																																																																																																																																																																																																																																																																																																																																																																																																																																																																		
																재 량	4	0	4	4	0	0	0	0	0	0	0	0	0	0	0	0	0																																																																																																																																																																																																																																																																																																																																																																																																																																																																																																																																																																																																																																																																																																																																																																																																																																																																																		
																국 고 보 조 금	1,772	0	1,772	0	443	443	443	443	443	443	443	443	443	443	443	443	0																																																																																																																																																																																																																																																																																																																																																																																																																																																																																																																																																																																																																																																																																																																																																																																																																																																																																		
																시 군 구 비	1,776	0	1,776	4	443	443	443	443	443	443	443	443	443	443	443	443	443	0																																																																																																																																																																																																																																																																																																																																																																																																																																																																																																																																																																																																																																																																																																																																																																																																																																																																																	
				도시관리계획 및 개발																																																																																																																																																																																																																																																																																																																																																																																																																																																																																																																																																																																																																																																																																																																																																																																																																																																																																																															

(단위 : 백만원)

분야 · 부문 · 정책 · 단위 · 세부사업					국가 계획	투자 심사	지방 채	BTL	의무지출			재원	총사업비	기투자	연 도 별 투 자 계 획						향 후
									법정	보조	이자				소 계	2016	2017	2018	2019	2020	
				문수2지구 도로개설공사		Y	N	N				계	20,000	3,000	17,000	7,000	8,000	2,000	0	0	0
												재량	20,000	3,000	17,000	7,000	8,000	2,000	0	0	0
												시 군 구 비	20,000	3,000	17,000	7,000	8,000	2,000	0	0	0
				살기좋은 지역 조성									3,000	0	3,000	600	600	600	600	600	0
				행복마을 조성사업		N	N	N	N	Y	N	계	3,000	0	3,000	600	600	600	600	600	0
												의무	3,000	0	3,000	600	600	600	600	600	0
												시 도 비	1,500	0	1,500	300	300	300	300	300	0
												시 군 구 비	1,500	0	1,500	300	300	300	300	300	0
				농업기반시설 확충									9,595	8,428	1,167	1,167	0	0	0	0	0
				농촌생활환경정비									9,595	8,428	1,167	1,167	0	0	0	0	0
				농촌생활환경 정비(정주면)사업		N	N	N	N	Y	N	계	9,595	8,428	1,167	1,167	0	0	0	0	0
												의무	6,798	5,981	817	817	0	0	0	0	0
												재량	2,797	2,447	350	350	0	0	0	0	0
												지 특 보 조 금	6,716	5,899	817	817	0	0	0	0	0
												시 도 비	82	82	0	0	0	0	0	0	0
												시 군 구 비	2,797	2,447	350	350	0	0	0	0	0
				지역개발건설									31,141	0	31,141	5,569	6,393	6,393	6,393	6,393	0
				소규모 지역개발									31,141	0	31,141	5,569	6,393	6,393	6,393	6,393	0
				마을 안길 정비		N	N	N				계	6,150	0	6,150	1,230	1,230	1,230	1,230	1,230	0
												재량	6,150	0	6,150	1,230	1,230	1,230	1,230	1,230	0
												시 군 구 비	6,150	0	6,150	1,230	1,230	1,230	1,230	1,230	0

(단위 : 백만원)

분야 · 부문 · 정책 · 단위 · 세부사업					국가 계획	투자 심사	지방 채	BTL	의무지출			재원	총사업비	기투자	연    도    별    투    자    계    획						향    후
									법정	보조	이자				소    계	2016	2017	2018	2019	2020	
		농로 정비		N	N	N				계	9,000	0	9,000	1,800	1,800	1,800	1,800	1,800	0		
								재        량	9,000	0	9,000	1,800	1,800	1,800	1,800	1,800	0				
								시    군    구    비	9,000	0	9,000	1,800	1,800	1,800	1,800	1,800	0				
			소규모 시설 정비		N	N	N				계	9,315	0	9,315	1,863	1,863	1,863	1,863	1,863	0	
									재        량	9,315	0	9,315	1,863	1,863	1,863	1,863	1,863	0			
									시    군    구    비	9,315	0	9,315	1,863	1,863	1,863	1,863	1,863	0			
		마을회관 정비		N	N	N				계	6,676	0	6,676	676	1,500	1,500	1,500	1,500	0		
								재        량	6,676	0	6,676	676	1,500	1,500	1,500	1,500	0				
								시    군    구    비	6,676	0	6,676	676	1,500	1,500	1,500	1,500	0				
		도시개발 활성화										33,651	0	33,651	5,845	7,468	6,868	7,565	5,905	0	
			도시재생사업										4,716	0	4,716	490	2,113	2,113	0	0	0
			새들마을사업	Y 농림수산식품 부	Y	N	N	N	Y	N	계	4,716	0	4,716	490	2,113	2,113	0	0	0	
	의        무										4,716	0	4,716	490	2,113	2,113	0	0	0		
	국    고    보    조    금										2,958	0	2,958	0	1,479	1,479	0	0	0		
	시    도    비										511	0	511	130	190	191	0	0	0		
	시    군    구    비										1,247	0	1,247	360	444	443	0	0	0		
	저탄소 친환경 조명등 설치										28,935	0	28,935	5,355	5,355	4,755	7,565	5,905	0		
	도로 조명등 유지관리			Y	N	N				계	16,700	0	16,700	3,200	3,200	3,300	3,500	3,500	0		
										재        량	16,700	0	16,700	3,200	3,200	3,300	3,500	3,500	0		
										시    군    구    비	16,700	0	16,700	3,200	3,200	3,300	3,500	3,500	0		
	노후 및 고장 조명등 정비		Y	N	N				계	2,500	0	2,500	500	500	500	500	500	0			
									재        량	2,500	0	2,500	500	500	500	500	500	0			

(단위 : 백만원)

분야 · 부문 · 정책 · 단위 · 세부사업				국가 계획	투자 심사	지방 채	BTL	의무지출			재원	총사업비	기투자	연   도   별   투   자   계   획						향   후		
								법정	보조	이자				소   계	2016	2017	2018	2019	2020			
			노후 및 고장 조명등 정비		Y	N	N				시 군 구 비	2,500	0	2,500	500	500	500	500	500	0		
			읍·면·동 보안등 유지 관리		N	N	N				계	3,750	0	3,750	800	800	100	1,000	1,050	0		
											재        량	3,750	0	3,750	800	800	100	1,000	1,050	0		
											시 군 구 비	3,750	0	3,750	800	800	100	1,000	1,050	0		
			교통사고 다발지역 가로 등 설치		N	N	N				계	2,660	0	2,660	190	190	190	1,900	190	0		
											재        량	2,660	0	2,660	190	190	190	1,900	190	0		
											시 군 구 비	2,660	0	2,660	190	190	190	1,900	190	0		
			고효율 친환경 가로등 교 체		N	N	N				계	3,325	0	3,325	665	665	665	665	665	0		
											재        량	3,325	0	3,325	665	665	665	665	665	665	0	
											시 군 구 비	3,325	0	3,325	665	665	665	665	665	665	0	
			공원조성 및 운영											35,000	23,100	11,900	2,200	9,700	0	0	0	0
				공원조성											35,000	23,100	11,900	2,200	9,700	0	0	0
	GS칼텍스 사회공헌사업 보상			Y	N	N				계	35,000	23,100	11,900	2,200	9,700	0	0	0	0			
										재        량	35,000	23,100	11,900	2,200	9,700	0	0	0	0			
			시 군 구 비							35,000	23,100	11,900	2,200	9,700	0	0	0	0				
	푸른복지공간조성											8,502	0	8,502	1,700	1,700	1,700	1,700	1,700	0		
		가로환경 조성관리										8,502	0	8,502	1,700	1,700	1,700	1,700	1,700	0		
		가로수 조성·관리사업	Y 산림청	N	N	N					계	6,002	0	6,002	1,200	1,200	1,200	1,200	1,200	0		
			Y 산림청	N	N	N	N	Y	N	의        무	6,002	0	6,002	1,200	1,200	1,200	1,200	1,200	0			
										지    특    보    조    금	750	0	750	150	150	150	150	150	0			
										시    도    비	46	0	46	9	9	9	9	9	0			
	시 군 구 비	5,207								0	5,207	1,041	1,041	1,041	1,041	1,041	0					

(단위 : 백만원)

분야 · 부문 · 정책 · 단위 · 세부사업					국가 계획	투자 심사	지방 채	BTL	의무지출			재원	총사업비	기투자	연 도 별 투 자 계 획						향 후		
									법정	보조	이자				소 계	2016	2017	2018	2019	2020			
				녹지대 및 자투리땅 경관 조성관리	Y 산림청	N	N	N	N	Y	N	계	2,500	0	2,500	500	500	500	500	500	0		
												의 무	2,500	0	2,500	500	500	500	500	500	0		
												지 특 보 조 금	500	0	500	100	100	100	100	100	0		
												시 군 구 비	2,000	0	2,000	400	400	400	400	400	0		
				쾌적한 공원 조성											209,464	25,073	184,391	28,508	34,915	38,922	33,109	48,936	0
				도시공원 조성 관리											209,464	25,073	184,391	28,508	34,915	38,922	33,109	48,936	0
				어린이공원 조성 관리		N	N	N				계	2,100	0	2,100	420	420	420	420	420	420	0	
												재 량	2,100	0	2,100	420	420	420	420	420	420	0	
												시 군 구 비	2,100	0	2,100	420	420	420	420	420	420	0	
				근린공원 조성 관리		Y	N	N				계	7,380	0	7,380	1,800	1,800	1,800	180	1,800	0		
												재 량	7,380	0	7,380	1,800	1,800	1,800	180	1,800	0		
												시 군 구 비	7,380	0	7,380	1,800	1,800	1,800	180	1,800	0		
				도시공원 관리		N	N	N				계	3,511	0	3,511	688	695	702	709	716	0		
												재 량	3,511	0	3,511	688	695	702	709	716	0		
												시 군 구 비	3,511	0	3,511	688	695	702	709	716	0		
				철도폐선부지 공원조성사 업		Y	N	N				계	146,173	25,073	121,100	20,200	21,000	25,000	19,900	35,000	0		
												재 량	146,173	25,073	121,100	20,200	21,000	25,000	19,900	35,000	0		
												시 군 구 비	146,173	25,073	121,100	20,200	21,000	25,000	19,900	35,000	0		
				무선산공원 조성사업		Y	N	N				계	44,400	0	44,400	4,400	10,000	10,000	10,000	10,000	0		
												재 량	44,400	0	44,400	4,400	10,000	10,000	10,000	10,000	0		
												시 군 구 비	44,400	0	44,400	4,400	10,000	10,000	10,000	10,000	0		



(단위 : 백만원)

분야 · 부문 · 정책 · 단위 · 세부사업					국가 계획	투자 심사	지방 채	BTL	의무지출			재원	총사업비	기투자	연 도 별 투 자 계 획						향 후
									법정	보조	이자				소 계	2016	2017	2018	2019	2020	
				안산공원 조성사업		Y	N	N				계	5,900	0	5,900	1,000	1,000	1,000	1,900	1,000	0
												재량	5,900	0	5,900	1,000	1,000	1,000	1,900	1,000	0
												시 군 구 비	5,900	0	5,900	1,000	1,000	1,000	1,900	1,000	0
				산업단지									44,169	12,400	31,769	1,100	6,250	2,250	11,250	10,919	0
				산업단지 활성화 지원									6,000	0	6,000	1,000	1,250	1,250	1,250	1,250	0
				국가산단 고효율 친환경 산 업단지 구축									6,000	0	6,000	1,000	1,250	1,250	1,250	1,250	0
				여수국가산단 혁신지원센 터 구축사업	Y 산업통상자원 부	Y	N	N	N	Y	N	계	3,500	0	3,500	500	750	750	750	750	0
												의무	3,500	0	3,500	500	750	750	750	750	0
												시 군 구 비	3,500	0	3,500	500	750	750	750	750	0
												(민자등)	2,000	0	2,000	500	750	750	0	0	0
												계	2,500	0	2,500	500	500	500	500	500	0
				여수국가산단 산학융합지 구 조성사업	Y 산업통상자원 부	Y	N	N				재량	2,500	0	2,500	500	500	500	500	500	0
												시 군 구 비	2,500	0	2,500	500	500	500	500	500	0
												(민자등)	27,400	0	27,400	5,480	5,480	5,480	5,480	5,480	0
				산업단지 조성 및 운영									38,169	12,400	25,769	100	5,000	1,000	10,000	9,669	0
				산업단지 조성									38,169	12,400	25,769	100	5,000	1,000	10,000	9,669	0
				산업단지조성사업		Y	N	N				계	38,169	12,400	25,769	100	5,000	1,000	10,000	9,669	0
												재량	38,169	12,400	25,769	100	5,000	1,000	10,000	9,669	0
												시 군 구 비	38,169	12,400	25,769	100	5,000	1,000	10,000	9,669	0

# 세부사업계획서

회계연도 : 2016년

회계구분 : 특별회계

(단위 : 백만원)

분야 · 부문 · 정책 · 단위 · 세부사업				국가계획	투자 심사	지방 채	BTL	의무지출			재원	총사업비	기투자	연 도 별 투 자 계 획						향 후		
								법정	보조	이자				소 계	2016	2017	2018	2019	2020			
합 계													계	3,394,767	2,899,046	495,722	107,353	112,452	103,133	86,090	86,693	0
													의 무	265,524	33,102	232,422	68,352	74,891	41,722	23,676	23,781	0
													재 량	3,129,244	2,865,944	263,300	39,001	37,561	61,411	62,414	62,912	0
													국 고 보 조 금	372,464	278,131	94,333	35,149	26,860	14,108	9,108	9,108	0
													지 특 보 조 금	45,049	17,578	27,471	3,700	16,000	7,771	0	0	0
													기 금 보 조 금	8,039	0	8,039	1,608	1,608	1,608	1,608	1,608	0
													시 도 비	789	280	509	509	0	0	0	0	0
													시 군 구 비	2,872,427	2,507,057	365,370	66,387	67,985	79,646	75,375	75,978	0
													지 방 채	96,000	96,000	0	0	0	0	0	0	0
													( 민 자 등 )	14,643	14,643	0	0	0	0	0	0	0
환경보호													354,627	45,952	308,675	70,143	75,145	65,726	48,581	49,079	0	
상하수도 · 수질																						
상수도운영																						
상수도시설 개량사업																						
유수율 제고사업				N	N																	
둔덕, 학용정수장 고도처리시설공사				Y 환경부	Y	N																

(단위 : 백만원)

분야 · 부문 · 정책 · 단위 · 세부사업					국가계획	투자 심사	지방 채	BTL	의무지출			재원	총사업비	기투자	연 도 별 투 자 계 획						향 후
									법정	보조	이자				소 계	2016	2017	2018	2019	2020	
				둔덕, 학용정수장 고도처리시설공사	Y 환경부	Y	N		N	Y	N	의 무	42,126	8,547	33,579	3,429	20,700	9,450	0	0	0
												지 특 보 조 금	29,553	5,982	23,571	2,400	14,700	6,471	0	0	0
												시 군 구 비	12,573	2,565	10,008	1,029	6,000	2,979	0	0	0
				상수도 시설 확장									33,898	18,055	15,843	5,228	2,133	3,626	2,428	2,428	0
				농어촌지역 3단계 상수도 확충사업	Y 환경부	Y	N		N	Y	N	계	7,093	2,000	5,093	1,690	1,705	1,698	0	0	0
												의 무	7,093	2,000	5,093	1,690	1,705	1,698	0	0	0
												지 특 보 조 금	5,300	1,400	3,900	1,300	1,300	1,300	0	0	0
												시 도 비	60	60	0	0	0	0	0	0	0
												시 군 구 비	1,733	540	1,193	390	405	398	0	0	0
				농어촌 지역 제2단계 상수도 확충사업	Y 환경부	Y	N		N	Y	N	계	8,946	7,346	1,600	1,600	0	0	0	0	0
												의 무	8,946	7,346	1,600	1,600	0	0	0	0	0
												지 특 보 조 금	5,143	5,143	0	0	0	0	0	0	0
												시 도 비	220	220	0	0	0	0	0	0	0
												시 군 구 비	3,583	1,983	1,600	1,600	0	0	0	0	0
				급수공사	Y 환경부	N	N					계	9,080	0	9,080	1,868	428	1,928	2,428	2,428	0
												재 량	9,080	0	9,080	1,868	428	1,928	2,428	2,428	0
												시 군 구 비	9,080	0	9,080	1,868	428	1,928	2,428	2,428	0
				백야도 도서식수원 개발사업	Y 환경부	Y	N		N	Y	N	계	5,609	5,609	0	0	0	0	0	0	0
												의 무	5,609	5,609	0	0	0	0	0	0	0
												지 특 보 조 금	3,163	3,163	0	0	0	0	0	0	0
												시 군 구 비	2,446	2,446	0	0	0	0	0	0	0

(단위 : 백만원)

분야 · 부문 · 정책 · 단위 · 세부사업					국가계획	투자 심사	지방 채	BTL	의무지출			재원	총사업비	기투자	연 도 별 투 자 계 획						향 후				
									법정	보조	이자				소 계	2016	2017	2018	2019	2020					
				화태도 도서식수원 개발 사업	Y 환경부	N	N		N	Y	N	계	3,170	3,100	70	70	0	0	0	0	0				
												의 무	3,170	3,100	70	70	0	0	0	0	0				
												지 특 보 조 금	1,890	1,890	0	0	0	0	0	0	0				
												시 군 구 비	1,280	1,210	70	70	0	0	0	0	0				
				소규모 수선사업												14,476	0	14,476	2,895	2,895	2,895	2,895	2,895	0	
				시내 급수시설 수선사업	N	N						계	14,476	0	14,476	2,895	2,895	2,895	2,895	2,895	2,895	2,895	0		
												재 량	14,476	0	14,476	2,895	2,895	2,895	2,895	2,895	2,895	2,895	0		
												시 군 구 비	14,476	0	14,476	2,895	2,895	2,895	2,895	2,895	2,895	2,895	0		
				하수처리 기반구축												202,735	6,500	196,235	51,663	39,004	38,755	32,758	34,055	0	
				하수관거 정비													78,529	0	78,529	17,338	19,026	14,055	14,055	14,055	0
				하수관거 정비사업	Y	N						계	2,500	0	2,500	500	500	500	500	500	500	500	0		
												재 량	2,500	0	2,500	500	500	500	500	500	500	500	0		
												시 군 구 비	2,500	0	2,500	500	500	500	500	500	500	500	0		
				05년도 하수관거 정비 BTL사업 임대료	Y 환경부	N	N		N	Y	N	계	20,765	0	20,765	4,153	4,153	4,153	4,153	4,153	4,153	4,153	4,153	0	
												의 무	20,765	0	20,765	4,153	4,153	4,153	4,153	4,153	4,153	4,153	0		
												국 고 보 조 금	14,310	0	14,310	2,862	2,862	2,862	2,862	2,862	2,862	0			
												시 군 구 비	6,455	0	6,455	1,291	1,291	1,291	1,291	1,291	1,291	0			
				08년 하수관거정비 BTL사 업 임대료	Y 환경부	N	N		N	Y	N	계	45,322	0	45,322	7,714	9,402	9,402	9,402	9,402	9,402	9,402	9,402	0	
												의 무	45,322	0	45,322	7,714	9,402	9,402	9,402	9,402	9,402	9,402	0		
												국 고 보 조 금	31,230	0	31,230	6,246	6,246	6,246	6,246	6,246	6,246	0			
												시 군 구 비	14,092	0	14,092	1,468	3,156	3,156	3,156	3,156	3,156	0			

(단위 : 백만원)

분야 · 부문 · 정책 · 단위 · 세부사업					국가계획	투자 심사	지방 채	BTL	의무지출			재원	총사업비	기투자	연 도 별 투 자 계 획						향 후
									법정	보조	이자				소 계	2016	2017	2018	2019	2020	
				연등천 차집관로 정비공사	Y 환경부	N	N		N	Y	N	계	9,942	0	9,942	4,971	4,971	0	0	0	0
												의 무	9,942	0	9,942	4,971	4,971	0	0	0	0
												국 고 보 조 금	6,960	0	6,960	3,480	3,480	0	0	0	0
												시 군 구 비	2,982	0	2,982	1,491	1,491	0	0	0	0
				농어촌 마을하수도 정비									11,140	0	11,140	8,167	2,973	0	0	0	0
				울촌면단위 하수도시설사업	Y 환경부	Y	N		N	Y	N	계	11,140	0	11,140	8,167	2,973	0	0	0	0
												의 무	11,140	0	11,140	8,167	2,973	0	0	0	0
												국 고 보 조 금	7,052	0	7,052	4,971	2,081	0	0	0	0
												시 도 비	213	0	213	213	0	0	0	0	0
												시 군 구 비	3,875	0	3,875	2,983	892	0	0	0	0
				생활민원 하수시설 정비									100,187	6,500	93,687	17,444	12,840	24,700	18,703	20,000	0
				생활민원처리 하수도사업		Y	N					계	9,900	0	9,900	450	450	2,000	3,000	4,000	0
												재 량	9,900	0	9,900	450	450	2,000	3,000	4,000	0
												시 군 구 비	9,900	0	9,900	450	450	2,000	3,000	4,000	0
				기존 하수관거 개보수사업		Y	N					계	48,203	0	48,203	400	400	15,700	15,703	16,000	0
												재 량	48,203	0	48,203	400	400	15,700	15,703	16,000	0
												시 군 구 비	48,203	0	48,203	400	400	15,700	15,703	16,000	0
				학동지구 하수저류시설 설치사업		Y	N		N	Y	N	계	17,513	6,500	11,013	6,023	4,990	0	0	0	0
												의 무	17,513	6,500	11,013	6,023	4,990	0	0	0	0
												국 고 보 조 금	11,580	5,000	6,580	3,290	3,290	0	0	0	0
												시 군 구 비	5,933	1,500	4,433	2,733	1,700	0	0	0	0

(단위 : 백만원)

분야 · 부문 · 정책 · 단위 · 세부사업					국가계획	투자 심사	지방 채	BTL	의무지출			재원	총사업비	기투자	연 도 별 투 자 계 획						향 후			
									법정	보조	이자				소 계	2016	2017	2018	2019	2020				
				돌산읍 우두리 하수도정 비 중점관리지역 정비사 업	Y 환경부	N	N		N	Y	N	계	24,571	0	24,571	10,571	7,000	7,000	0	0	0			
												의 무	24,571	0	24,571	10,571	7,000	7,000	0	0	0			
												국 고 보 조 금	16,400	0	16,400	6,400	5,000	5,000	0	0	0			
												시 군 구 비	8,171	0	8,171	4,171	2,000	2,000	0	0	0			
				하수처리장 설치												12,879	0	12,879	8,713	4,165	0	0	0	0
				여수하수종말 처리장 에 너지 자립화 사업	Y 환경부	Y	N		N	Y	N	계	12,879	0	12,879	8,713	4,165	0	0	0	0	0	0	
												의 무	12,879	0	12,879	8,713	4,165	0	0	0	0	0		
												국 고 보 조 금	6,900	0	6,900	6,900	0	0	0	0	0	0		
												시 도 비	296	0	296	296	0	0	0	0	0	0		
												시 군 구 비	5,683	0	5,683	1,518	4,165	0	0	0	0	0		
				하수종말처리장 운영												38,500	0	38,500	5,000	5,000	9,500	9,500	9,500	0
				처리장 시설물 관리												38,500	0	38,500	5,000	5,000	9,500	9,500	9,500	0
				하수종말처리장 운영		N	N					계	38,500	0	38,500	5,000	5,000	9,500	9,500	9,500	9,500	0		
												재 량	38,500	0	38,500	5,000	5,000	9,500	9,500	9,500	9,500	0		
												시 군 구 비	38,500	0	38,500	5,000	5,000	9,500	9,500	9,500	9,500	0		
				마을하수처리장운영												6,341	0	6,341	1,428	4,913	0	0	0	0
				마을하수도정비												6,341	0	6,341	1,428	4,913	0	0	0	0
				소규모 마을 하수도 시설 공사		N	N	N	N	Y	N	계	6,341	0	6,341	1,428	4,913	0	0	0	0	0		
												의 무	6,341	0	6,341	1,428	4,913	0	0	0	0	0		
												국 고 보 조 금	4,901	0	4,901	1,000	3,901	0	0	0	0	0		
												시 군 구 비	1,440	0	1,440	428	1,012	0	0	0	0	0		
사회복지												23,859	0	23,859	4,772	4,772	4,772	4,772	4,772	0				

(단위 : 백만원)

분야 · 부문 · 정책 · 단위 · 세부사업					국가계획	투자 심사	지방 채	BTL	의무지출			재원	총사업비	기투자	연 도 별 투 자 계 획						향 후		
									법정	보조	이자				소 계	2016	2017	2018	2019	2020			
	기초생활보장												23,859	0	23,859	4,772	4,772	4,772	4,772	4,772	0		
		저소득층 의료급여											23,859	0	23,859	4,772	4,772	4,772	4,772	4,772	0		
		저소득층 의료급여 지원											23,859	0	23,859	4,772	4,772	4,772	4,772	4,772	0		
			의료급여비용 시군부담금 납부					Y	N	N	Y	N	N	계	23,859	0	23,859	4,772	4,772	4,772	4,772	4,772	0
							의 무	23,859	0	23,859	4,772	4,772	4,772	4,772	4,772	4,772	0						
	시 군 구 비						23,859	0	23,859	4,772	4,772	4,772	4,772	4,772	4,772	0							
산업 · 중소기업												7,989	0	7,989	1,598	1,598	1,598	1,598	1,598	0			
	산업진흥 · 고도화												7,989	0	7,989	1,598	1,598	1,598	1,598	1,598	0		
		발전소 주변지역 지원											7,989	0	7,989	1,598	1,598	1,598	1,598	1,598	0		
		공공 및 주민복지시설 지원											7,989	0	7,989	1,598	1,598	1,598	1,598	1,598	0		
			공공 및 주민복지시설 사 업추진					Y	N	N	Y	N	N	계	7,989	0	7,989	1,598	1,598	1,598	1,598	1,598	0
							의 무	7,989	0	7,989	1,598	1,598	1,598	1,598	1,598	1,598	0						
	기 금 보 조 금						7,989	0	7,989	1,598	1,598	1,598	1,598	1,598	1,598	0							
수송및교통												22,517	0	22,517	4,304	4,401	4,501	4,603	4,708	0			
	대중교통 · 물류등기타												22,517	0	22,517	4,304	4,401	4,501	4,603	4,708	0		
		주차장 관리											22,517	0	22,517	4,304	4,401	4,501	4,603	4,708	0		
		공영주차장 조성사업											15,943	0	15,943	2,989	3,086	3,186	3,288	3,394	0		
			임시 주차장 시설사업					N	N	N				계	2,025	0	2,025	405	405	405	405	405	0
							재 량	2,025	0	2,025	405	405	405	405	405	0							
							기 금 보 조 금	25	0	25	5	5	5	5	5	0							
							시 군 구 비	2,000	0	2,000	400	400	400	400	400	0							
		공영 주차장 시설사업					Y	N	N	N	Y	N	계	13,918	0	13,918	2,584	2,681	2,781	2,883	2,989	0	
의 무		13,918	0	13,918	2,584	2,681	2,781	2,883	2,989	0													

(단위 : 백만원)

분야 · 부문 · 정책 · 단위 · 세부사업					국가계획	투자 심사	지방 채	BTL	의무지출			재원	총사업비	기투자	연 도 별 투 자 계 획						향 후			
									법정	보조	이자				소 계	2016	2017	2018	2019	2020				
				공영 주차장 시설사업	Y	N	N					기금보조금	25	0	25	5	5	5	5	5	0			
												시군구비	13,893	0	13,893	2,579	2,676	2,776	2,878	2,984	0			
				공영주차장 유료 운영											3,992	0	3,992	798	798	798	798	798	0	
				공영 주차장 관리	N	N	N								계	3,992	0	3,992	798	798	798	798	798	0
															재량	3,992	0	3,992	798	798	798	798	798	0
															시군구비	3,992	0	3,992	798	798	798	798	798	0
				불법주정차 단속												2,582	0	2,582	516	516	516	516	516	0
				주정차 금지구역 시설물 정비	N	N	N								계	2,582	0	2,582	516	516	516	516	516	0
															재량	2,582	0	2,582	516	516	516	516	516	0
															시군구비	2,582	0	2,582	516	516	516	516	516	0
국토및지역개발															2,985,776	2,853,094	132,682	26,536	26,536	26,536	26,536	26,536	0	
		지역및도시												743,559	623,900	119,659	23,932	23,932	23,932	23,932	23,932	0		
		택지 개발											743,559	623,900	119,659	23,932	23,932	23,932	23,932	23,932	23,932	0		
		웅천택지개발											733,559	623,900	109,659	21,932	21,932	21,932	21,932	21,932	21,932	0		
			웅천 택지개발공사	Y	N	N								계	733,559	623,900	109,659	21,932	21,932	21,932	21,932	21,932	21,932	0
														재량	733,559	623,900	109,659	21,932	21,932	21,932	21,932	21,932	21,932	0
														시군구비	733,559	623,900	109,659	21,932	21,932	21,932	21,932	21,932	21,932	0
			울촌택지개발												10,000	0	10,000	2,000	2,000	2,000	2,000	2,000	2,000	0
			울촌지구 택지개발사업	Y	N	N								계	10,000	0	10,000	2,000	2,000	2,000	2,000	2,000	2,000	0
재량	10,000													0	10,000	2,000	2,000	2,000	2,000	2,000	2,000	0		
시군구비	10,000													0	10,000	2,000	2,000	2,000	2,000	2,000	2,000	0		
산업단지																2,242,217	2,229,194	13,023	2,605	2,605	2,605	2,605	2,605	0



(단위 : 백만원)

분야 · 부문 · 정책 · 단위 · 세부사업				국가계획	투자 심사	지방 채	BTL	의무지출			재원	총사업비	기투자	연 도 별 투 자 계 획						향 후
								법정	보조	이자				소 계	2016	2017	2018	2019	2020	
		산업단지 조성 및 운영										2,242,217	2,229,194	13,023	2,605	2,605	2,605	2,605	2,605	0
		공업용지 조성										1,746,202	1,733,178	13,023	2,605	2,605	2,605	2,605	2,605	0
		광양항 3단계 준설토 투 기장 육지부 보상	N	N	N				계	137,948	133,607	4,341	868	868	868	868	868	0		
									재량	137,948	133,607	4,341	868	868	868	868	868	0		
									시 군 구 비	137,948	133,607	4,341	868	868	868	868	868	0		
		광양항 3단계 육지부 및 어업피해 보상	Y 국토해양부	N	N	N				계	1,603,913	1,599,571	4,341	868	868	868	868	868	0	
										재량	1,603,913	1,599,571	4,341	868	868	868	868	868	0	
										시 군 구 비	1,603,913	1,599,571	4,341	868	868	868	868	868	0	
		여수 일반 물류터미널 조 성사업	N	N	N	Y	N	N	계	4,341	0	4,341	868	868	868	868	868	0		
									의무	4,341	0	4,341	868	868	868	868	868	0		
									시 군 구 비	4,341	0	4,341	868	868	868	868	868	0		
		산업단지 주변마을 이주사업										496,015	496,015	0	0	0	0	0	0	0
		여수국가산업단지 주변마 을 주민이주사업	Y 국토해양부	N	N	N				계	496,015	496,015	0	0	0	0	0	0	0	0
										재량	496,015	496,015	0	0	0	0	0	0	0	0
										국 고 보 조 금	273,131	273,131	0	0	0	0	0	0	0	0
										시 군 구 비	126,884	126,884	0	0	0	0	0	0	0	0
										지 방 채	96,000	96,000	0	0	0	0	0	0	0	0
										( 민 자 등 )	14,643	14,643	0	0	0	0	0	0	0	0

## 세부사업계획서

회계연도 : 2016년

회계구분 : 기금

(단위 : 백만원)

분야 · 부문 · 정책 · 단위 · 세부사업		국가계획	투자 심사	지방 채	BTL	의무지출			재원	총사업비	기투자	연 도 별 투 자 계 획						향 후
						법정	보조	이자				소 계	2016	2017	2018	2019	2020	
합 계									계	5,914	0	5,914	1,183	1,183	1,183	1,183	1,183	0
									의 무	5,914	0	5,914	1,183	1,183	1,183	1,183	1,183	0
									시 도 비	200	0	200	40	40	40	40	40	0
									시 군 구 비	5,714	0	5,714	1,143	1,143	1,143	1,143	1,143	0
공공질서및안전										5,914	0	5,914	1,183	1,183	1,183	1,183	1,183	0
	재난방재 · 민방위									5,914	0	5,914	1,183	1,183	1,183	1,183	1,183	0
		방재관리								5,914	0	5,914	1,183	1,183	1,183	1,183	1,183	0
		재해대비 및 응급복구사업								5,914	0	5,914	1,183	1,183	1,183	1,183	1,183	0
			재난재해 사전대비 및 응급복구						계	5,914	0	5,914	1,183	1,183	1,183	1,183	1,183	0
									의 무	5,914	0	5,914	1,183	1,183	1,183	1,183	1,183	0
									시 도 비	200	0	200	40	40	40	40	40	0
									시 군 구 비	5,714	0	5,714	1,143	1,143	1,143	1,143	1,143	0

 국제 **해양관광**의 중심 **여수**