

2017년도  
**중 기 지 방 재 정 계 획**  
(2017년~2021년)



**여 수 시**



### < 일 러 두 기 >

- 일부 통계표 수치는 반올림 값으로 하위분류의 합이 상위 분류의 합과 일치하지 않을 수 있음





# 목 차

## 제 1 장 중기지방재정계획 개요

I. 중기재정계획 개요 .....	5
1. 계획의 의의 .....	5
2. 계획수립 근거 .....	6
3. 계획의 주요내용 .....	6
4. 세출기능별 분류체계 .....	7

## 제 2 장 중기재정 여건 및 운용방향

I. 국가재정운용 여건과 전망 .....	11
1. 대내외 경제여건 .....	11
2. 재정운용의 기본방향 .....	13
3. 자원배분의 중점 .....	14
4. 재정운용방식의 혁신 .....	15
II. 시 재정여건과 운용방향 .....	20
1. 시정일반 현황 규모 .....	20
2. 2016년 재정규모 .....	20
3. 비전과 전략 .....	23
4. 시 재정여건 .....	24
5. 시 재정운용 방향 .....	26

## 제 3 장 중기 재정규모 전망

I. 재정규모 전망 .....	29
1. 여수시 재정규모 .....	29
2. 여수시 재정지표 .....	31
II. 중기세입 전망 .....	32
1. 세입총괄 .....	32
2. 지방세 수입 전망 .....	33
3. 세외수입 전망 .....	34
4. 의존재원 전망 .....	35

III. 중기 자원배분 전망 .....	38
1. 회계별 총규모 전망 .....	38
2. 분야·부문별 자원 배분 계획 .....	39
IV. 중기 재정 계획 .....	41
1. 총 괄 .....	41
2. 통합재정수지 전망 .....	42
3. 일반회계 .....	43
4. 특별회계 .....	44
5. 공기업, 기타 특별회계, 기금 .....	45
6. 의무지출·재량지출 .....	48
7. 지역통합재정통계 .....	51

## 제 4 장 분야별 정책방향 및 투자계획

I. 부문별 자원배분 계획(총괄) .....	55
1. 분야별 자원 배분표 .....	55
2. 분야별 자원 분포도 .....	55
II. 분야별 정책방향 및 투자계획 .....	56
010. 일반공공행정 분야 .....	56
020. 공공질서 및 안전 분야 .....	61
050. 교육 분야 .....	63
060. 문화 및 관광 분야 .....	66
070. 환경보호 분야 .....	70
080. 사회복지 분야 .....	74
090. 보건 분야 .....	78
100. 농림해양수산 분야 .....	82
110. 산업·중소기업 분야 .....	89
120. 수송 및 교통 분야 .....	92
140. 국토 및 지역개발 분야 .....	96
160. 예비비·기타 .....	100

## 제 5 장 부문별 현황(총괄)

I. 중기지방재정계획(2017~2021)부문별 현황(총괄) .....	103
--	-----

## 제 6 장 세부사업계획서(총사업비 20억원 이상, 행사성사업 1억이상)

I. 세부사업계획서(일반회계, 특별회계, 기금) .....	131
----------------------------------	-----

# 제 1 장

## 중기지방재정계획 개요

### I. 중기재정계획의 개요





## I

## 중기재정계획의 개요

## 1

## 계획의 의의

- 민선6기 시정비전인 『국제해양관광의 중심, 여수』 건설을 위한 시정운영 계획과 재정운용계획을 연계
- 정책방향·지표, 자원조달 계획과 투자방향을 제시하여 예측가능하고 투명한 시정 및 재정운용 방향 제시

#### □ 중·장기적 관점에서 시정운영 계획과 재정운용 계획을 연계하는 다년도 예산(Multi-year Budget)

- 시정 중점과제를 정상적으로 추진하는데 소요되는 사업비를 실소요 연도에 반영
- 특별회계는 독립채산제를 최대한 유지하여 건전재정기조 유지

#### □ 시정 전 분야의 균형 발전을 도모하는 재정운용계획

- 기본 행정수요 충족과 계속사업의 마무리에 소요되는 재원을 우선 확보하고 가용재원을 투자효과 극대화 방향으로 배분
- 다음 세대에게 재정부담을 전가시킬 수 있는 지방채 발행은 억제

#### □ 매년 경제·사회적 여건 변화를 반영하여 수정하는 연동화계획(Rolling Plan)

- 시정운영 계획의 연차별 실천과 재정여건 변화에 대한 신속적 대응으로 재정운용의 투명성·건전성 확보

## 2 | 계획수립 근거

### □ 지방재정법 제33조 (중기지방재정계획의 수립 등)

- 제1항 : 지방자치단체의 장은 지방재정을 계획성 있게 운용하기 위하여 매년 다음 회계연도부터 5회계연도 이상의 기간에 대한 중기 지방재정계획을 수립하여 예산안과 함께 지방의회에 제출 및 회계연도 개시 30일 전까지 행정자치부 장관에게 제출
- 제9항 : 중기지방재정계획의 수립에 관한 지방자치단체의 장의 자문에 응하도록 하기 위하여 각 지방자치단체에 지방재정계획심의 위원회를 구성·운영

### □ 지방자치단체 예산편성 운용에 관한 규칙 제9조(투자사업비)

- 투자사업비는 사업의 긴급성·중요성 및 필요성 등을 고려한 투자우선 순위에 따라 지방재정법 제33조 및 제37조에 따른 중기지방재정계획과 투자심사 등 관계 절차를 거친 사업에 대해서만 세출예산에 계상

## 3 | 계획의 주요내용

### □ 계획 기간 : 2017년 ~ 2021년(5개년)

### □ 대상 회계 : 일반회계, 특별회계 및 기금

### □ 주요 내용

- 재정목표 : 지역발전 및 재정운용의 목표·전략 등 기본방향
- 재정전망 : 세입·세출 추계 및 투자가용재원 판단
- 투자계획 : 분야별 정책방향 및 투자계획 수립

## 4 | 세출기능별 분류체계

13개 분야	52개 부문	
010 일반공공행정	011 입법 및 선거관리 014 재정·금융	013 지방행정·재정지원 016 일반행정
020 공공질서 및 안전	023 경찰 026 소방	025 재난방재·민방위
050 교육	051 유아 및 초중등교육 053 평생·직업교육	052 고등교육
060 문화 및 관광	061 문화예술 063 체육 065 문화 및 관광일반	062 관광 064 문화재
070 환경보호	071 상하수도·수질 073 대기 075 해양	072 폐기물 074 자연 076 환경보호일반
080 사회복지	081 기초생활보장 084 보육·가족 및 여성 086 노동 088 주택	082 취약계층지원 085 노인·청소년 087 보훈 089 사회복지일반
090 보건	091 보건의료	093 식품의약안전
100 농림해양수산	101 농업·농촌 103 해양수산·어촌	102 임업·산촌
110 산업·중소기업	111 산업금융지원 113 무역 및 투자유치 115 에너지 및 자원개발	112 산업기술지원 114 산업진흥·고도화 116 산업·중소기업 일반
120 수송 및 교통	121 도로 124 해운·항만 126 대중교통·물류 등 기타	123 도시철도 125 항공·공항
140 국토 및 지역개발	141 수자원 143 산업단지	142 지역 및 도시
150 과학기술	151 기술개발 153 과학기술일반	152 과학기술연구지원
160 예비비	161 예비비	



## **제 2 장**

# **중기 재정여건 및 운용방향**

**I. 국가재정운용 여건과 전망**

**II. 시 재정여건과 운용방향**



## I

## 국가재정운용 여건과 전망

## 1

## 대내외 경제 여건

## (1) 세계 경제

□ 미국 등을 중심으로 완만한 성장 흐름이 지속되겠으나, 영국의 EU 탈퇴, 주요국의 통화정책 전환 등 불확실성도 상존

○ EU의 미약한 회복세에도 불구하고, 미국의 성장세가 이어지면서 선진국은 2%대 성장을 지속할 전망이나 영국의 EU탈퇴에 따른 성장률 일부 저하 예상되며, 신흥국 경제도 개선세가 전망되나, 중국의 성장 둔화에 따라 성장 속도는 과거보다 완만해질 것으로 예상

○ 다만, 미국 등 선진국의 통화정책 기조 전환, 유가하락에 따른 산유국 경제 불안 등은 잠재적 위험요인

□ IMF는 세계경제의 회복세를 반영하여 2017년 세계경제 성장률 전망을 전년도 대비 0.3%p 상향 조정한 3.4%로 예상

○ 선진국은 2%대 성장을 지속할 전망이며, 신흥국 성장률은 0.5%p 상향 조정한 4.6%로 예상

세계경제 성장률 전망(% , IMF, '16.7월)

	'15년	'16년	'17년	'18년	'19년	'20년
세 계	3.1	3.1	3.4	3.6	3.8	3.8
- 선진국	1.9	1.8	1.8	2.0	1.9	1.8
- 신흥국	4.0	4.1	4.6	4.8	5.0	5.1

## [2] 국내 경제 전망

### □ 세계경제 개선, 구조개혁 성과 가시화 등으로 2017년 이후 경제 성장이 점차 개선될 것으로 예상

- 세계경제 회복세, 세계교역량 개선 등에 따른 수출 회복, 확장적 거시정책 효과, 4대 부문 구조개혁 성과가시화 등이 성장에 긍정적 요인으로 작용 예상
- 다만, 생산가능인구 감소 전환, 주력산업 경쟁력 약화, 중국의 성장세 둔화, 브렉시트 협상·난민문제 등 유럽지역 불안은 우리경제에 부담으로 작용 예상

### □ 경기 여건과 세입확충 노력에 따라 세입 여건은 다소 개선될 전망이나 일부 불확실성 지속

- 비과세·감면 정비, 세원투명성 제고 등 세입기반 확보 노력으로 세입여건 다소 개선될 전망이나, 최근 대외 경제여건의 불확실성 등은 안정적 세입확보의 위협 요인으로 작용

### □ 인구구조 변화에 따른 복지 및 미래 대비 지출이 증가하고, 우리 경제의 체질개선과 도약을 위한 투자 요구도 증대

- 저출산·고령화로 인한 연금·보험 등 의무지출 및 서민층 삶의 질 향상을 위한 복지지출 소요 지속 증가
- 구조개혁 성과를 가시화하고 일자리 창출, 신성장동력 창출을 뒷받침하기 위한 지정 투자 필요

### □ 국가채무 비율이 GDP 대비 40% 수준에 이르는 등 재정건전성 관리 필요성 제기

- 불확실한 세입여건 하에 복지·의무지출과 미래 대비 수요가 급격히 늘어나면서 국가채무 증가할 가능성이 있으며 이에 대비 지속적인 재정 건전화 노력 필요



## 2 재정운용의 기본방향

### ① 구조개혁과 내수·수출 기반 강화로 경제역동성 확산

- 우리 경제의 혁신과 제도약을 위한 「24+1 핵심 개혁과제」의 차질없는 이행과 성과 가시화에 역점
- 서민·중산층 생활 안정, 기업의 해외진출 지원 및 투자 여건 개선으로 내수·수출의 균형있는 성장을 견인
- 일자리 중심의 국정운영을 뒷받침하여 민생안정과 경제성장의 선순환 촉진

### ② 세출구조조정과 재정위험 선제대응으로 재정건전성 관리 강화

- 자율과 책임에 기반한 강도 높은 구조조정으로 불요불급한 소요를 억제하여 지출구조의 효율화 도모
- 공적연금·사회보험 확대, 복지지출 증가 등 미래 재정위험에 대비하여 제도개선을 통한 선제적 대응 및 관리

### ③ 경제·사회구조 변화에 맞추어 재정운용방식의 개선

- 생산가능인구 감소, 저성장 흐름 등에 대응하여 재정운용의 생산성을 높이고 실효성 있는 재정규율을 확립
- 국민·현장 중심의 재정운용을 통해 정책 체감도 향상
- 재정사업의 수단계(life-cycle)에 걸쳐 효율성 제고 및 관리강화

3

## 재원배분의 중점

### ① 일자리 창출, 맞춤형 복지로 서민생활 안정

- 고용서비스·직업훈련 등 일자리 창출효과가 큰 사업 중심으로 지원하고, 청년·여성 등 취업취약계층에 대한 맞춤형 지원 강화
- '고용영향 자체평가'와 심층평가를 통해 일자리 사업에 대한 재정지원의 효율성 제고
  - \* (각 부처 시범사업) 일자리 창출효과 평가 → 예산요구 → 전문기관 검증 (전문기관) 주요 일자리사업 심층평가 → 평가결과 활용
- 일을 통한 자립 지원을 강화하고 맞춤형 복지서비스를 확충하여 복지 사각지대 해소 및 체감도 향상

### ② 창조경제·문화융성 등을 통해 미래 성장동력 확충

- 지역혁신 거점으로서 창조경제혁신센터의 역할과 기능을 강화하고 규제프리존과 연계하여 지역별 전략산업 지원
- 콘텐츠 소비·구현 플랫폼 조성 등 문화창조융합벨트 구축을 완료하고 가상현실(VR) 등 ICT와 결합한 첨단 문화산업 집중 육성
- 기업의 수출 역량 강화, 신시장·유망품목 발굴로 해외진출을 촉진하고 융합기반 신성장동력 창출에 투자

### ③ 안보·치안서비스 강화로 국민 안심사회 구현

- 주변국과 북핵 대응 공조체제를 강화하고 북한 핵·미사일 등 비대칭위협에 대비한 핵심전력 투자에 중점
- 테러 위협에 선제적 대응, 재난관리 강화 및 아동과 여성 등 사회적 약자 대상의 치안서비스 강화

## 4

## 재정운용방식의 혁신

## ① 재정운용의 자율성 · 책임성 강화

## ① 강도 높은 재량지출 구조조정

- 부처 자율적으로 재량지출을 10%수준 구조조정하여 예산 요구
  - \* 부처 구조조정 추진을 위한 세부 지침은 별도 통보 예정
  - 우선순위가 낮거나 성과 부진 사업은 과감하게 축소 · 폐지
  - 절감재원은 일자리, 성장잠재력 확충 등 국가 주요정책에 투자
  - 신규사업은 구조조정 범위 내에서 요구하여 추가적 재정부담을 유발하지 않고 추진
- 구조조정 우수 또는 미흡부처에 대해서는 기본경비 증감 등 인센티브 또는 재정적 불이익 부과

## ② 유사 · 중복사업 통폐합 및 사업구조 개편

- 유사 · 중복사업을 지속적으로 통폐합하여 예산 낭비소지 제거
  - 특히, 쏠부처 일자리 사업을 재검토하여 대폭 정비
- 출연금을 기관운영출연금과 사업출연금으로 구분하여 관리 강화
  - 사업출연금을 기관운영 용도로 전용하는 것을 엄격히 제한
  - 사업출연금은 결산 결과未집행분 등을 감안하여 예산 요구
- 국가지원 시설물에 대해 국고지원액에 해당하는 지분을 국가가 소유하는 '지분취득' 방식 도입

### ③ 지방(교육)재정운용의 책임성 강화

- 무분별한 선심성 복지사업, 누리과정 미편성 등 지자체 재정운용 상황을 감안하여 재정적 불이익을 부과하는 등 예산편성과 연계
- 지방교육재정교부금의 경우, 의무경비 편성을 위한 이행장치 마련 등 제도개선도 병행

### ④ 실효성있는 재정규율 확립 및 장기재정위험 관리 강화

- 의무지출 과소편성 및 누락, 협의된 재정지원기준 위반 등 재정규율 미준수시 기본경비 감액 등 불이익 부과
- 재정당국과 협의를 거치지 않은 법령에 따라 의무화된 사업이 재정부담 유발시, 해당부처의 사업 구조조정을 통해 재원 조달
- 재정준칙 도입 등 재정건전성 유지를 위한 법·제도적 기반 마련 검토
- 저출산·고령화에 따른 연금·사회보험 확대, 복지지출 증가 등 중장기 재정위험 선제적 관리 및 제도개선을 통한 효율화 추진

## 기대효과

- ◇ 관행·점증적 자원배분에서 탈피하여 핵심정책에 역량 집중
- ◇ 개별 지자체의 이익과 부처 이기주의에서 벗어나 국가 전체 이익에 부합하는 방향으로 정책 추진
- ◇ 재정규율을 강화하고 미래세대 부담을 감안한 장기 시계의 재정운용으로 지속가능한 건전재정 기반 마련

## ② 재정운용 수단단계에 걸친 효율성·투명성 제고

### ① (재원) 세입기반 강화

- 조세특례 예비타당성 조사 및 심층평가를 통해 조세지출관리를 강화하고, 역외소득을 양성화하여 세원 투명성 제고
- 기금·특별회계 여유재원 운영의 수익성 제고 노력 강화
- 수익자 부담 원칙을 확대하고 공공시설 공동활용 및 시설통합 방식의 개발을 늘려 국유재산을 더욱 효율적으로 활용

### ② (기획·편성) 사업의 진입·퇴출 관리 강화

- 보조사업 적격성 심사 결과, 사업의 적격성이 인정되지 않을 경우 예산요구 금지
  - \* 보조사업 적격성 심사 제도('16년 도입): 100억원이상 신규 보조사업의 타당성 및 규모의 적정성 등을 사전에 평가
- 3년이 지난 보조사업은 '보조사업 연장평가(일몰 기본전제)' 결과에 따라 사업 폐지 등 예산 반영
- 일자리, 복지사업 등 수혜대상·지원내용이 유사한 사업 신설시 관계부처간 사전협의의 의무화하여 무분별한 사업 난립 방지

### ③ (집행) 제도개선을 통해 집행의 효율성 제고

- 10년 만에 대폭 정비된 세출비목에 따라 예산을 요구하여 관행적인 예산 전용 및 부적정한 지출 차단
- 사업의 집행상황과 효과를 현장에서 확인하고 비효율·낭비 요인을 발굴하는 ‘집행현장조사제’ 도입

### ④ (평가) 재정사업 평가의 실효성 강화

- 개별적으로 진행되어온 재정사업 평가를 통합자율평가(자율평가+지역사업평가+R&D평가)로 개편하여 평가의 비효율성 제거
- 심층평가 방식을 제도개선 위주의 기존 사업군별 평가외에 성과가 미흡한 개별사업도 평가하여 예산편성과 연계
- 재정혁신지표를 도입하고 부처별 추진실적을 평가하여 우수부처에 인센티브 부여

## 기대효과

- ◇ 세입기반 확대, 신규 재원 발굴로 지출소요 대응 기반 조성
- ◇ 제도·절차의 합리적 개선을 통해 재정누수를 체계적으로 방지하고 재정운용의 생산성도 제고

### ③ 재정운용에 대한 국민체감도 향상

#### ① 국민체감 · 현장중심의 재정운용

- 일자리 등 민생안정사업은 관계부처간 협업을 강화하고 전달체계를 개선하여 정책서비스를 신속하게 전달
  - \* ‘고용복지+센터-창조경제혁신센터(고용존)-대학창조일자리센터’ 연계 강화
- SOC는 완공 위주로 집중 지원하고, 민자사업의 활성화를 통한 공공서비스 조기 확충으로 국민 편익 향상
- 최종수요자인 민간에 지원되는 기준(실집행률)으로 관리하고 실집행률이 저조한 경우 예산편성과 연계

#### ② 참여 · 공개에 기반한 재정운용

- ‘한국재정정보원’을 설립하여 국가재정정보를 효율적으로 관리하고 재정정보를 국민에게 신속하고 폭넓게 제공
- 재정교육 확대 및 맞춤형 교육 프로그램 운영을 통해 국가재정운용에 대한 국민의 이해와 공감대 형성
- 정책고객 심층인터뷰, 설문조사, 예산낭비신고센터 운영 등을 통해 현장수요를 파악하고 일반국민의 의견을 예산에 환류

### 기대효과

- ◇ 국가 정책에 대한 국민 만족도 · 체감도 제고를 통해 재정운용 거버넌스의 저변 확대

## II

# 시 재정여건과 운용방향

### 1

## 시정일반 현황 규모

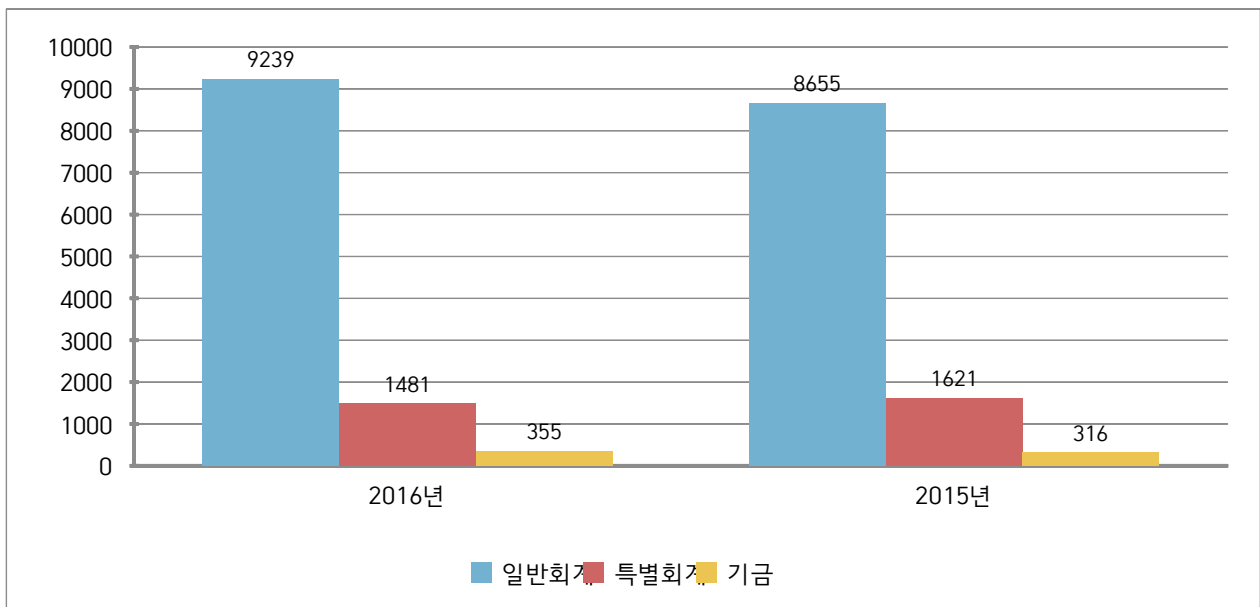
### ■ 기본현황 (2016. 10. 31.현재)

- 인 구 : 289,564명(남 146,885, 여 142,679)
- 면 적 : 508.88km<sup>2</sup>
  - ※ 도서지역 365개(유인도 48, 무인도 317), 해안선 879.03km
- 행정구역 : 1읍 · 6면 · 20동, 208리, 457통, 4,087반
- 행정조직 : 5국(29관·과), 2직속(7과), 3사업소(14과), 1출장소,  
27읍면동, 의회(3전문)
- 공 무 원 : 1,717(본청 · 사업소 등 1,327, 읍면동 390)

### 2

## 2016년 재정규모(2016. 10. 31현재)

### ■ 예산규모 : 11,075억원 (2016년 당초 9,148억원 /증 1,927억원, 21%)





## 현황

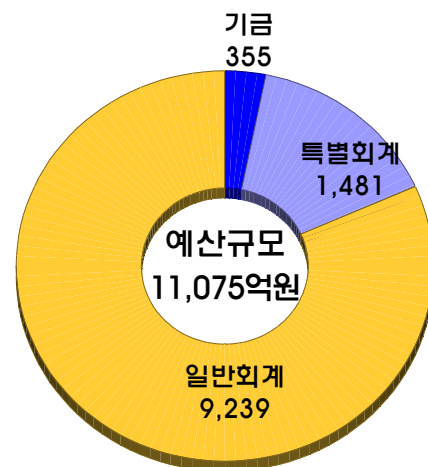
- ◆ 재정자립도 : 30.5%
- ◆ 재정자주도 : 59.1%
- ◆ 기준인건비 : 1,347억원(총 예산액대비 12.5%)
- ◆ 주민1인당 세출예산액 : 3,094천원(2016. 10.말 현재 289,564명/일반회계기준)
- ◆ 지방채무액 : 598억원

※ 상환재원 - 국비 16억원, 시비 224억원, 공기업 38억원, 실수요자부담 320억원

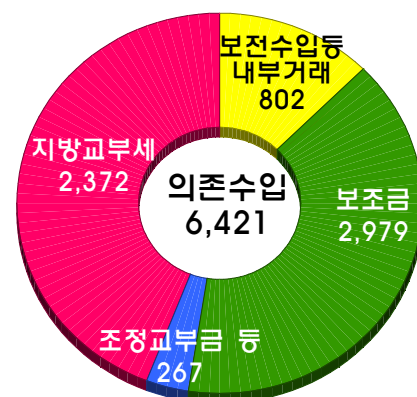
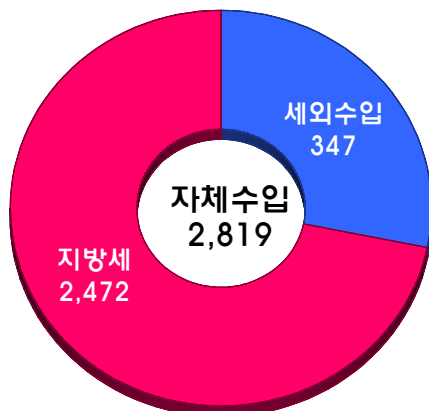
## ■ 예산현황

## ◆ 예산규모 11,075억원

- 일반회계 9,239억원
- 특별회계 1,481억원
- 기 금 355억원



## ◆ 주요세입(일반회계) : 9,239억원



## ◆ 일반회계 세출 : 9,239억원

### ○ 기능별

▪ 일반공공행정	410	▪ 농림해양수산	624
▪ 공공질서 및 안전	37	▪ 산업중소기업	73
▪ 교 육	227	▪ 수송 및 교통	941
▪ 문화 및 관광	596	▪ 국토 및 지역 개발	719
▪ 환경 보호	582	▪ 예 비 비	697
▪ 사회 복지	2,779	▪ 기 타	1,396
▪ 보 건	158		

### ○ 성질별

▪ 인 건 비	1,184	▪ 물 건 비	595
▪ 경 상 이 전	4,229	▪ 자 본 지 출	2,151
▪ 보 전 재 원	46	▪ 내 부 거 래	275
▪ 예 비 비 기 타	759		

## ◆ 특별회계 : 12개 1,481억원

▪ 상 수 도	365	▪ 하 수 도	590	▪ 국 가 산 단	135
▪ 의 료 보 호	56	▪ 새 마 을	17	▪ 구 획 정 리	0
▪ 도 시 개 발	86	▪ 주 택	27	▪ 발 전 소	92
▪ 기 반 시 설	13	▪ 공 업 용 지	11	▪ 주 차 장	89

## ◆ 기금 : 13개 355억원

▪ 문 화 예 술 체 육 진 흥	17	▪ 환 경 보 전	1	▪ 사 회 복 지	19
▪ 중 소 기 업 발 전	7	▪ 재 난 관 리	164	▪ 식 품 진 흥	2
▪ 폐기물처리시설주변지역주민지원	48	▪ 투 자 진 흥	11	▪ 양 성 평 등	2.6
▪ 폐 기 물 처 리 시 설 설 치	3	▪ 옥외광고정비	0.4	▪ 관 광 진 흥	18
▪ 통 합 관 리	62				

## ◆ 지방채무 : 598억원 (2016. 10. 31.기준)

- 회계별 : 일반회계 224억원, 공기업특별회계 54억원, 기타특별 320억원
- 재원별 : 국비 16억원, 시비 224억원, 공기업 38억원, 실수요자부담 320억원

## 3

## 비전과 전략

비 전

국제 해양 관광의 중심, 여수

시정구호

아름다운 여수, 행복한 시민

핵심전략

- ① 시민참여 소통도시
- ② 지역경제 활력도시
- ③ 교육복지 으뜸도시
- ④ 문화관광 창조도시
- ⑤ 사람중심 행복도시

### ■ 세입여건

- 지방세제 개편 등 세입확충 노력으로 다소 개선될 전망이나, 경기여건 등에 따라 불확실성은 지속
  - (지방세) 비과세·감면 축소, 경기 회복세 등에 따라 지방세의 신장세는 당분간 지속될 것으로 보이나
    - ▶ 영국의 EU탈퇴, 국제금융시장 불안, 저유가로 인한 산유국 불안 등 대외 불확실성 증대로 증가율은 전년도에 비해 다소 둔화 예상
  - (세외수입) 과세자료 연계, 체납액 일제 정리, 지방세외수입 운영실적 진단·공개제도 등으로 예년보다 증가될 전망
- 국세의 세입여건 호전, 복지지출 등 의무지출 소요증가 전망에 따라 이전재원 수입도 다소 증가 예상
  - (지방교부세) 내국세 세입여건은 다소 개선될 것으로 보이나, 대외 경제상황의 불확실성 등으로 예년과 비슷한 수준으로 전망
  - (국고보조금) 저출산·고령화로 인한 기초연금·보험 등 의무지출 및 복지지출, 일자리 창출 등으로 지속 증가 예상

## ■ 세출여건

- **인구구조 변화, 일자리 창출 등에 대한 복지정책 확대로 지방비 부담이 증가할 전망**
  - 임신·출산 지원, 영유아보육, 맞벌이가구 등에 대한 맞춤형보육, 노인일자리 지원, 노인요양시설 확대 등 저출산·고령사회 대비
  - 맞춤형 복지서비스를 확충하여 복지 사각지대 해소 및 체감도 향상
  - 사회적 빈곤층, 장애인 등 취약계층 등에 대해 일을 통한 자립 지원 강화
  - 산모신생아 건강관리서비스, 아동정서안정, 베이비부머 여가프로그램, 노인 건강관리, 산림서비스도우미 등 사회서비스 분야 일자리 확대
- **신성장동력 창출 지원 및 재난 등 대비 주민안전 인프라 구축을 위한 투자 확대**
  - 지역 기업의 수출 역량 강화, 해외진출 촉진을 위한 융합기반 신성장동력 창출 지원
  - 창조경제혁신센터와 연계를 통해 지역 특성에 맞는 전략산업 적극 육성
- **지역개발 등 경제 활성화를 위한 지출 수요는 지속 증가 예상**
  - 도로·교량·하천 등 지역 SOC사업 지속 정비
  - 소상공인·중소기업, 농축수산 부문의 경쟁력 강화 지원
  - 생태하천 등 자연환경 조성, 상·하수도 및 생활폐기물 처리시설 확충

## ■ 계획적, 합리적 예산 편성으로 효율적 재정운영 도모

- 용역과제 심사, 공유재산관리계획 반영, 투자사업 심사이행 등 예산 편성을 위한 사전절차 준수로 계획적 재정운용
- 총사업비 범위 내에서 사업추진 단계별 예산편성으로 이월예산 최소화 및 예산의 효율적 운영
- 정부재정계획 연계성 확보를 위한 중기지방재정계획 수립

## ■ 불요불급한 예산 편성 억제 후, 신규사업에 재투자로 건전재정 운영

- 모든 사업을 원점(zero-base)에서 분석·점검하고 사업의 효율성이 낮거나 타당성이 검증되지 않은 사업은 재정계획 단계에서 제외
- 선심·전시성예산 편성 금지 및 유사·중복사업 통·폐합
- 지방보조금 심의위원회 설치·운영으로 민간에 지원되는 보조금에 대해 사업성과, 지원필요성 등을 종합 평가하여 계속 지원여부 결정
- 신규 행사·축제는 지방보조금 심의위원회의 사업목적·타당성·사업비 적정성 등 투자심사 기준에 준하는 사전평가 실시
- 모든 행사·축제에 대해 매년 성과 평가하여 예산에 반영

## ■ 재정운영의 투명성·책임성 강화

- 예산편성·집행과정에서 주민참여예산제, 예산낭비신고센터, 간담회 등을 통해 각계 각층의 의견을 광범위하게 수렴
- 성과목표에 근거한 사업 중심 예산편성 및 체계구축으로 책임감 있는 예산 집행과 사후 평가로 행정의 효율성 제고

## **제 3 장**

### **중기 재정규모 전망**

- Ⅰ. 재정규모 전망
- Ⅱ. 중기세입 전망
- Ⅲ. 중기 자원배분 전망
- Ⅳ. 중기재정 계획





## I

## 재정규모 전망

## 1

## 여수시 재정규모

## 최근 5년간 재정규모 추이

(단위 : 억원, %)

회계별 년도별		계	구성비	최근 5년					연평균 증가율
				2012년	2013년	2014년	2015년	2016년	
계		53,355	100	11,703	9,921	10,064	10,592	11,075	△1.4
일반회계		42,896	80.5	8,724	8,055	8,223	8,655	9,239	1.4
특별회계	소계	8,844	16.6	2,558	1,628	1,556	1,621	1,481	△12.8
	공기업	4,355	8.2	770	815	813	1,003	954	5.5
	기타	4,489	8.4	1,788	813	743	618	527	△26.3
기금	재난관리기금 외	1,615	3.0	421	238	285	316	355	△4.2

- 최근 5년간의 재정규모는 '12년 11,703억원에서 '16년 11,075억원으로 박람회 이후 재정규모가 감소하였으나 점차적으로 증가하고 있으며, 연평균 규모는 △1.4%의 증감률을 나타내고 있음
- 회계별 구성비는 일반회계가 80.5%, 특별회계가 16.6%(공기업 8.2, 기타 8.4)로 특별회계의 경우 상수도사업과 하수도사업비가 주류를 이루고 있으며, 기금은 3.0%를 차지하고 있음

## 향후 5년간 재정규모 추이

(단위 : 억원, %)

회계별 년도별		계		중기지방재정계획					연평균 증가율
			구성비	2017년	2018년	2019년	2020년	2021년	
계		55,698	100.0	10,963	11,050	11,139	11,228	11,318	0.8
일반회계		47,921	86.0	9,289	9,493	9,635	9,714	9,790	1.3
특별회계	소 계	5,878	10.6	1,227	1,194	1,141	1,151	1,165	△1.3
	공 기 업	3,906	7.0	768	771	778	788	801	1.1
	기 타	1,972	3.5	459	423	363	363	364	△5.6
기금	재난관리기금 외	1,899	3.4	447	363	363	363	363	△5.1

- 총 재정규모 추이는 2017년 10,963억원에서 2021년 11,318억원으로 연평균 0.8%의 증가율을 나타내고 있음
- 일반회계 연평균은 1.3%의 증가 추세로 전망되고 있으며 주요 이유는 인건비, 공공요금 등 법적·의무적 경비, 각종 시설물 유지 관리비 등 경직성 경비의 지속적 증가가 예상되며
- 일부 지역현안사업 마무리로 SOC 관련 보조금은 감소한 반면, 영유아 보육, 사회복지 연금, 취약계층 지원 등 정부의 복지정책 확대에 따른 사회복지 관련 보조금은 대폭 증가 할 것으로 예상됨
- 특별회계는 도시개발사업비특별회계의 웅천택지개발사업이 마무리되고 여수국가산단주변마을 이주사업 및 연관단지 조성사업 등이 마무리 중에 있어 연평균 △1.3% 감소가 예상됨

## 2

## 여수시 재정지표

- 계획기간(2017~2021) 중 일반회계의 재정운용지표는 주민 1인당 지방세 부담액 793천원, 주민 1인당 세출예산액 3,298천원으로 예측하였음
- 계획기간 중 일반회계가 1.3% 증가가 예상됨에 따른 1인당 지방세 부담액과 세출예산은 동반 증가할 것으로 예상됨

## 세출예산액 일반현황

(단위 : 억원, %)

구 분	단 위	평 균	2017	2018	2019	2020	2021
예산액(일반회계)	억원	9,584	9,289	9,493	9,635	9,714	9,790
1인당 지방세부담액	천원	793	772	785	793	803	812
1인당 세출예산액	천원	3,298	3,203	3,270	3,316	3,340	3,362
인 구 수	명	291	290,000	290,290	290,580	290,871	291,162

※ 인구수 : '16년은 10월 말 기준, '17년~'21년은 0.1% 증가율 반영

## II

# 중기 세입 전망

### 1

## 세입총괄 (일반+특별+기금)

(단위: 억원)

구 분	중 기 재 정 계 획					합 계	비 중	연평균 신장률	비고 *
	2017	2018	2019	2020	2021				
합 계	10,963	11,050	11,139	11,228	11,318	55,697	100	0.8	
자체재원	3,317	3,369	3,406	3,442	3,487	17,021	30.6	1.3	
지방세	2,240	2,279	2,305	2,335	2,365	11,523	20.7	1.4	
세외수입	1,077	1,090	1,100	1,108	1,122	5,498	9.9	1	
경상적	889	902	911	919	932	4,554	8.2	1.2	
임시적	188	188	189	189	190	944	1.7	0.3	
이전재원	5,874	5,998	6,075	6,211	6,319	30,478	54.7	1.8	
지방교부세	2,292	2,381	2,475	2,571	2,671	12,390	22.2	3.9	
보 통	2,250	2,338	2,429	2,524	2,622	12,162	21.8	3.9	
특 별	5	5	5	5	5	25	0	0	
부동산	37	38	41	42	44	202	0.4	4.4	
조정교부금 등*	274	276	280	282	284	1,396	2.5	0.9	
국고보조금	2,212	2,252	2,274	2,300	2,297	11,335	20.4	0.9	
지특보조금	389	389	348	355	358	1,838	3.3	△2.1	
기금보조금	118	102	94	94	95	503	0.9	△5.4	
도비보조금	590	598	604	609	615	3,016	5.4	1.1	
보전수입 및 내부거래	1,771	1,683	1,658	1,574	1,512	8,198	14.7	△3.9	

\* 조정교부금등은 종전의 재정보전금을 포함

\* 임시적 세외수입 중 일부(순세계잉여금, 이월금, 융자금원금수입, 전입금, 예탁금원금·이자수입, 예수금수입 등)를 보전수입 및 내부거래로 분류

- 세입규모를 보면 계획기간 중(2017~2021년) 2017년 10,963억원에서 2021년 11,318억원으로 연평균 0.8%의 증가율을 보일 것으로 추계
- 자체재원인 지방세와 세외수입은 매년 증축 건축물의 증가, 신규 자동차 증가, 사용료 수입 등의 증가로 연평균 신장율은 1.3%로 예상함
- 의존재원인 지방교부세, 조정교부금, 국·도비보조금은 연평균 1.8%의 신장률을 반영하였음

## 2 지방세 수입 전망

(단위 : 억원, %)

구 분	중 기 재 정 계 획					합 계	비 중	연평균 신장률	비고
	2017	2018	2019	2020	2021				
합 계	2,240	2,279	2,305	2,335	2,365	11,523	100	1.4	
보 통 세	2,231	2,270	2,296	2,325	2,355	11,476	99.6	1.4	
취 득 세	0	0	0	0	0	0	0	0	
등록면허세	0	0	0	0	0	0	0	0	
주민세	124	127	129	132	135	647	5.6	2.1	
재산세	360	368	375	383	391	1,877	16.3	2.1	
자동차세	557	561	562	566	571	2,818	24.5	0.6	
레저세	0	0	0	0	0	0	0	0	
담배소비세	190	201	203	204	205	1,003	8.7	1.9	
지방소비세	0	0	0	0	0	0	0	0	
지방소득세	1,000	1,013	1,026	1,040	1,053	5,132	44.5	1.3	
목 적 세	0	0	0	0	0	0	0	0	
지역자원시설세	0	0	0	0	0	0	0	0	
지방교육세	0	0	0	0	0	0	0	0	
지난년도 수입	9	9	10	10	10	47	0.4	2	

- 보유과세 성격의 재산세는 매년 신축, 증축 건물의 증가, 개별 주택 및 공동주택가격의 상승, 개별공시지가 상승으로 연평균 2.1% 증가가 예상되며
- 영업용 자동차 세율 인상, 신규 차량의 점진적 증가가 예상되어 자동차세는 연평균 0.6%씩 증가할 것으로 전망됨
- 담뭇값 인상에 따라 판매량은 소폭 감소하였으나 담배소비세율 인상으로 세수는 매년 1.9% 정도 증가할 것으로 예상됨
- 지방소득세 중 큰 비율을 차지하는 법인세분 지방소득세는 2012년 이후 석유화학경기 불황으로 여수 산단 내 입주기업들의 영업이익률 저하로 큰 성장을 기대하기는 어려우나 향후 점진적 회복세를 보일 것으로 전망되어 매년 1.3%의 증가율을 보일 것으로 예상됨

3

## 세외수입 전망

(단위 : 억원, %)

구 분	중 기 재 정 계 획					합 계	비 중	연평균 신장률	비고 *
	2017	2018	2019	2020	2021				
합 계	1,077	1,090	1,100	1,108	1,122	5,498	100	1	
경상적 세외수입	889	902	911	919	932	4,554	82.8	1.2	
재산임대수입	7	7	7	7	7	35	0.6	1.2	
사용료수입	514	524	531	536	547	2,652	48.2	1.6	
수수료수입	82	83	84	85	86	419	7.6	1.2	
사업수입	218	219	220	220	221	1,098	20	0.4	
징수교부금	29	29	29	29	30	145	2.6	0.9	
이자수입	40	40	41	41	41	203	3.7	0.8	
임시적 세외수입	188	188	189	189	190	944	17.2	0.3	
재산매각수입	17	17	17	17	18	85	1.5	1.2	
부 담 금	51	52	52	52	52	258	4.7	0.2	
과징금 및 과태료	27	27	27	27	27	136	2.5	0.2	
기타 수입	74	74	74	74	75	371	6.7	0.3	
지난년도수입	19	19	19	19	19	94	1.7	0.2	

- 계획기간 중 세외수입은 2017년 1,077억원에서 2021년 1,122억원으로 연평균 1% 증가할 것으로 전망
- 경상적 세외수입의 큰 비중을 차지하는 사용료수입, 사업수입 등이 소폭 증가하여 연평균 1.2%가 증가될 것으로 예상
- 임시적 세외수입은 재산매각수입, 부담금, 과징금 및 과태료 징수액이 소폭 증가할 것으로 예상되어 연평균 0.3% 증가 될 것으로 전망

## 4 의존자원 전망

### 1) 지방교부세

자치단체 간 재정력 격차 완화 및 지역의 균형발전을 도모하기 위해 지원되는 재원으로 재정수요 및 재정수입액 산정에 따라 지원 규모가 결정되며 연간 시 재정의 큰 비중을 차지하는 중요 재원임

- 2013년 지방소득세 독립세 전환으로 지방세 수입이 증가함에 따라 2015년, 2016년 지방교부세가 감소함

#### 지난 5년간 추이

(단위 : 억원, %)

구 분	연 도	계	최 근 5 년 간					연평균 증가율
			2012	2013	2014	2015	2016	
	지방교부세	13,119	2,736	2,710	2,764	2,537	2,372	
	신 장 륜		15.4	△0.95	2	△8.2	△6.5	△3.5

- 2017~2021년은 세입여건 개선, 내국세 수입 증가 전망에 따라 지방교부세가 소폭 증가할 것으로 예상되므로 연평균 3.9%의 증가율을 적용

#### 계획기간 중 전망

(단위 : 억원, %)

구 분	연 도	계	중 기 계 획 기 간					연평균 증가율
			2017	2018	2019	2020	2021	
	지방교부세	12,391	2,293	2,381	2,475	2,571	2,671	
	신장률		△3.3	3.6	3.9	3.9	3.9	3.9

## 2) 조정교부금

시에서 징수하는 도세의 27%를 지방재정 불균형 완화를 해소하기 위해 시군의 인구, 징수실적, 재정사정에 따라 차등 배분해 주는 자원

- 조정교부금은 최근 부동산 건설경기의 부흥에 힘입어 2014년부터 도세 징수액이 매년 꾸준히 증가

### 지난 5년간 추이

(단위 : 억원, %)

구 분 \ 연 도	계	최 근 5 년 간					연평균 증가율
		2012	2013	2014	2015	2016	
조정교부금	1,186	219	216	241	243	267	
신 장 륜		17.7	△1.4	11.6	0.83	9.8	5.1

- 지방세제 개편 등 국내 대표 해양관광도시로 자리 잡으며 관광인프라 확충에 따른 투자활성화가 부동산 거래를 증가시킬 것으로 전망하여 연평균 3.3%의 증가율을 재정계획에 반영

### 계획기간 중 전망

(단위 : 억원, %)

구 분 \ 연 도	계	중 기 계 획 기 간					연평균 증가율
		2017	2018	2019	2020	2021	
조정교부금	1,396	274	276	280	282	284	
신장률		2.6	0.73	1.4	0.7	0.7	0.9



### 3) 국·도비 보조금

국·도비 보조는 국가 및 도 재정여건과 각종 재난수요 등에 따라 증감률의 기복이 심해 추계에 어려움이 있으나 저출산·고령화로 인한 기초연금, 복지지출 등 사회복지 관련 보조금이 지속 증가되어 안정적인 신장세가 유지될 전망이다

- 2012년 2,950억원에서 2016년에는 3,352억원으로 연평균 3.2%의 증가율을 보임

#### 최근 5년간 추이

(단위 : 억원, %)

구 분	연 도	계	최 근 5 년 간					연평균 증가율
			2012	2013	2014	2015	2016	
총 계		14,112	2,950	2,469	2,466	2,788	3,439	3.9
신장률			△4.6	16.3	△0.12	13.1	23.3	
국 비 보 조		11,086	2,366	1,877	1,868	2,173	2,802	3.7
도 비 보 조		3,026	584	592	598	615	637	1.4

- 국고보조금은 국가의 정책방향과 재정수요 등에 따라 지원규모가 결정되므로 예측이 어려우나 고령화, 연금제도 등으로 노후소득 및 건강보장에 대한 재정수요는 지속적으로 증가하는 추세임
- 도비보조금은 법정보조비율에 의한 부담원칙에 의거 지원됨에 따라 계획기간 중 국고보조 비율을 감안하여 계획에 반영

#### 계획기간 중 전망

(단위 : 억원, %)

구 분	연 도	계	중 기 계 획 기 간					연평균 증가율
			2017	2018	2019	2020	2021	
총 계		16,693	3,309	3,341	3,320	3,358	3,365	0.4
신 장 률			△3.7	0.97	△0.63	1.1	0.2	
국비보조		13,677	2,719	2,743	2,716	2,749	2,750	0.3
도비보조		3,016	590	598	604	609	615	1.1

### III

## 중기 자원배분 전망

### 1 회계별 총규모 전망

(단위 : 억원, %)

구			분	중 기 재 정 계 획					합 계	비중	연평균 신장률
				2017	2018	2019	2020	2021			
합			계	10,963	11,050	11,139	11,228	11,318	55,697	100	0.8
일 반 회			계	9,289	9,494	9,634	9,714	9,790	47,921	86	1.3
특 별 회			계	1,227	1,194	1,141	1,151	1,165	5,878	10.6	△1.3
공 기 업	소		계	768	771	778	788	801	3,906	7	1.1
	상 수		도	362	360	363	369	379	1,832	3.3	1.1
	하 수		도	406	411	415	419	423	2,074	3.7	1
기 타 특 별	소		계	459	423	363	363	364	1,972	3.5	△5.7
	여수국가산업단지주변마을주민이주사업			131	131	71	71	71	473	0.9	△14.2
	의 료 보 호 기 금			58	58	58	58	58	289	0.5	0.1
	새 마을 소 득 사 업 운 영 관 리			17	17	17	17	17	86	0.2	0
	구 획 정 리 사 업			0	0	0	0	0	0	0	0
	도 시 개 발 사 업 비			94	94	94	94	94	472	0.8	0
	주 택 사 업			28	28	28	28	28	141	0.3	0
	발 전 소 주 변 지 역 지 원 사 업			11	11	11	11	11	53	0.1	0
	기 반 시 설			5	5	5	5	5	24	0	0
	주 차 장			116	79	79	80	80	433	0.8	△8.9
기   											

## 2 분야부문별 자원 배분 계획

(단위 : 억원, %)

구 분	중 기 재 정 계 획					합 계	비중	연평균 신장률
	2017	2018	2019	2020	2021			
합 계	10,963	11,050	11,139	11,228	11,318	55,697	100	0.8
일반공공행정	984	1,007	964	1,021	1,031	5,007	9	1.2
입법및선거관리	17	18	18	19	19	91	0.2	1.6
지방행정·재정지원	115	104	104	105	105	533	1	△2.4
재정·금융	433	364	364	364	364	1,889	3.4	△4.3
일반행정	418	521	478	534	544	2,495	4.5	6.8
공공질서및안전	51	51	52	52	52	259	0.5	0.7
재난방재·민방위	50	51	51	51	52	255	0.5	0.7
소방	1	1	1	1	1	4	0	3
교육	248	249	249	249	253	1,248	2.2	0.5
유아및초중등교육	234	234	234	235	238	1,175	2.1	0.4
평생·직업교육	14	14	15	15	15	73	0.1	1.8
문화및관광	694	587	520	425	449	2,674	4.8	△10.3
문화예술	241	231	138	131	131	872	1.6	△14.1
관광	121	148	171	83	84	607	1.1	△8.6
체육	215	122	113	116	119	684	1.2	△13.8
문화재	109	78	90	87	107	471	0.8	△0.5
문화및관광일반	8	8	8	8	8	40	0.1	0
환경보호	1,333	1,328	1,332	1,354	1,457	6,804	12.2	2.3
상하수도·수질	913	905	894	902	913	4,528	8.1	0
폐기물	363	370	380	391	402	1,905	3.4	2.6
대기	32	29	31	31	31	155	0.3	△0.9
자연	2	2	2	2	2	8	0	0.1
해양	14	13	13	13	92	145	0.3	59.8
환경보호일반	9	9	12	15	18	63	0.1	20.5

구 분	중 기 재 정 계 획					합 계	비중	연평균 신장률
	2017	2018	2019	2020	2021			
사회복지	2,999	3,060	3,088	3,138	3,195	15,480	27.8	1.6
기초생활보장	471	467	469	470	471	2,348	4.2	0
취약계층지원	335	341	348	354	360	1,738	3.1	1.8
보육·가족및여성	789	789	806	824	842	4,050	7.3	1.6
노인·청소년	1,160	1,243	1,242	1,261	1,277	6,183	11.1	2.4
노동	49	50	51	52	61	264	0.5	5.5
보훈	19	19	19	19	19	96	0.2	0.1
주택	176	149	154	159	165	802	1.4	△1.7
보건	171	164	166	170	173	844	1.5	0.4
보건의료	161	155	157	160	164	797	1.4	0.5
식품의약품안전	10	10	10	10	10	48	0.1	△0.6
농림해양수산	600	545	529	534	525	2,733	4.9	△3.3
농업·농촌	197	186	191	192	191	956	1.7	△0.8
임업·산촌	76	74	75	77	68	370	0.7	△2.6
해양수산·어촌	327	285	264	265	266	1,406	2.5	△5
산업·중소기업	73	51	51	51	52	278	0.5	△8.2
산업진흥·고도화	37	16	17	17	17	104	0.2	△18.1
에너지및자원개발	9	9	9	9	9	44	0.1	△1.2
산업·중소기업일반	26	26	26	26	26	129	0.2	△0.1
수송및교통	906	1,248	1,304	1,237	999	5,693	10.2	2.5
도로	300	456	602	628	464	2,450	4.4	11.6
해운·항만	42	292	198	93	9	634	1.1	△32.4
대중교통·물류등기타	564	499	505	515	526	2,609	4.7	△1.7
국토및지역개발	1,093	879	936	997	1,034	4,938	8.9	△1.4
수자원	36	36	38	38	64	211	0.4	15.7
지역및도시	970	714	829	928	939	4,380	7.9	△0.8
산업단지	88	130	68	31	31	347	0.6	△23.1
예비비	235	253	265	265	305	1,323	2.4	6.8
예비비	235	253	265	265	305	1,323	2.4	6.8
기타	1,576	1,629	1,682	1,736	1,793	8,416	15.1	3.3
기타	1,576	1,629	1,682	1,736	1,793	8,416	15.1	3.3

## IV 중기 재정 계획

## 1 총괄

(단위 : 억원, %)

구분	중기 재정 계획					합계	비중	연평균 신장률	비고 *
	2017	2018	2019	2020	2021				
① 세입	10,963	11,050	11,139	11,228	11,318	55,697	100	0.8	
지방세	2,240	2,279	2,305	2,335	2,365	11,523	21	1.4	
세외수입	1,077	1,090	1,100	1,108	1,122	5,498	10	1	
경상적세외수입	889	902	911	919	932	4,554	8	1.2	
임시적세외수입	188	188	189	189	190	944	2	0.3	
이전재원	5,874	5,998	6,075	6,211	6,319	30,478	55	1.8	
보통교부세	2,250	2,338	2,429	2,524	2,622	12,162	22	3.9	
특별교부세	5	5	5	5	5	25	0	0	
부동산교부세	37	38	41	42	44	202	0	4.4	
소방안전교부세	0	0	0	0	0	0	1		
조정교부금 등	274	276	280	282	284	1,396	3	0.9	
국고보조금	2,212	2,252	2,274	2,300	2,297	11,335	20	0.9	
지특보조금	389	389	348	355	358	1,838	3	△2.1	
기금보조금	118	102	94	94	95	503	1	△5.4	
도비보조금	590	598	604	609	615	3,016	5	1.1	
보전수입 및 내부거래	1,771	1,683	1,658	1,574	1,512	8,198	15	△3.9	
② 경상지출	2,858	2,838	2,906	2,959	3,052	14,614	100	1.6	
행정운영경비	1,564	1,617	1,669	1,724	1,781	8,355	57	3.3	
인력운영비	1,429	1,479	1,530	1,583	1,637	7,658	52	3.5	
기본경비	135	137	139	141	144	697	5	1.5	
재무활동	913	791	791	791	791	4,075	28	△3.5	
내부거래지출	427	341	341	341	341	1,790	12	△5.5	
보전지출	486	450	450	450	450	2,286	16	△1.9	
예비비	382	431	446	444	480	2,184	15	5.9	
③ 투자비용재원(①-②)	8,104	8,212	8,232	8,269	8,266	41,084		0.5	
④ 사업수요	8,104	8,212	8,232	8,269	8,266	41,084		0.5	
⑤ 부족재원(④-③)	0	0	0	0	0	0			
지방채	0	0	0	0	0	0			
(채무부담행위)	0	0	0	0	0	0			
(민자 등)	87	45	35	22	160	349		16.5	
(기타)	9	4	4	4	4	25		△20.1	
재정규모(①+⑤)	10,963	11,050	11,139	11,228	11,318	55,697		0.8	

## 2

## 통합재정수지 전망

- 최근 3년의 통합재정수지를 기초로 향후 5년간의 수지 전망
  - (개 념) 일반회계, 특별회계, 기금을 포함한 자치단체의 1년간 순수한 재정활동으로 순 수입에서 순 지출을 뺀 금액
  - (산 정 식)  $\text{순수입} - [\text{순지출} + \text{순융자}(\text{융자지출} - \text{융자회수})]$
  - (산정방법) 통합재정수지 산정 각 항목의 최근 3년간 추세 및 계획 기간 중 세입·세출 전망치 등을 반영

### < 통합재정수지 >

(단위 : 백만원)

구 분	2014년 (최종예산)	2015년 (최종예산)	2016년 (당초예산)	중기 전망				
				2017년	2018년	2019년	2020년	2021년
①통합재정규모	935,505	984,275	861,331	1,006,500	1,027,472	1,036,314	1,045,211	1,054,191
②순수입	943,484	984,939	868,612	1,025,969	1,044,373	1,055,013	1,063,924	1,072,906
③순지출	930,841	969,909	849,386	994,545	1,015,518	1,024,359	1,033,256	1,042,236
④융자지출(a)	4,900	14,590	12,190	12,190	12,190	12,190	12,190	12,190
⑤융자회수(b)	236	224	245	235	235	235	235	235
⑥순융자(c=a-b)	4,664	14,366	11,945	11,955	11,955	11,955	11,955	11,955
<b>통합재정수지</b>	<b>7,979</b>	<b>664</b>	<b>7,281</b>	<b>19,470</b>	<b>16,900</b>	<b>18,699</b>	<b>18,713</b>	<b>18,715</b>

주) 각 항목은 일반회계, 특별회계(기타, 공기업), 기금의 합계이며 순세계잉여금 포함, 개별 자치단체의 내부거래를 제거한 수치

## 3

## 일반회계

(단위 : 억 원, %)

구 분	중 기 재 정 계 획					합 계	비 중	연평균 신장률	비고
	2017	2018	2019	2020	2021				
① 세 입	9,289	9,494	9,634	9,714	9,790	47,921	100	1.3	
지 방 세	2,240	2,279	2,305	2,335	2,365	11,523	24	1.4	
세 외 수 입	464	470	474	477	483	2,368	5	1	
경상적세외수입	329	334	337	341	345	1,686	4	1.2	
임시적세외수입	135	136	137	136	138	682	1	0.5	
이 전 재 원	5,669	5,802	5,874	6,007	6,112	29,465	61	1.9	
보통교부세	2,250	2,338	2,429	2,524	2,622	12,162	25	3.9	
특별교부세	5	5	5	5	5	25	0	0	
부동산교부세	37	38	41	42	44	202	0	4.4	
소방안전교부세	0	0	0	0	0	0	1		
조정교부금 등	274	276	280	282	284	1,396	3	0.9	
국고보조금	2,049	2,087	2,106	2,129	2,123	10,493	22	0.9	
지특보조금	358	369	326	333	335	1,721	4	△1.6	
기금보조금	108	92	84	84	85	453	1	△5.9	
도비보조금	589	597	603	609	614	3,012	6	1.1	
보전수입 및 내부거래	915	943	981	895	830	4,565	10	△2.4	
② 경 상 지 출	2,105	2,131	2,194	2,246	2,339	11,015	100	2.7	
행정운영경비	1,469	1,519	1,570	1,622	1,676	7,856	71	3.3	
인력운영비	1,348	1,396	1,444	1,495	1,547	7,230	66	3.5	
기본경비	121	123	125	127	129	626	6	1.5	
재 무 활 동	401	359	359	359	359	1,836	17	△2.7	
내부거래지출	339	297	297	297	297	1,528	14	△3.2	
보 전 지 출	62	61	61	62	62	308	3	△0.2	
예 비 비	235	253	265	265	305	1,323	12	6.8	
③ 투자가용재원 (①-②)	7,184	7,363	7,441	7,468	7,450	36,906		0.9	
④ 사 업 수 요	7,184	7,363	7,441	7,468	7,450	36,906		0.9	
⑤ 부족재원(④-③)	0	0	0	0	0	0			
지 방 채	0	0	0	0	0	0			
(채무부담행위)	0	0	0	0	0	0			
(민자 등)	87	45	35	22	160	349		16.5	
(기타)	9	4	4	4	4	25		△20.1	
재정규모(①+⑤)	9,289	9,494	9,634	9,714	9,790	47,921		1.3	

4

특별회계

(단위 : 억원, %)

구 분	중 기 재 정 계 획					합 계	비 중	연평균 신장률	비고 *
	2017	2018	2019	2020	2021				
① 세 입	1,227	1,194	1,141	1,151	1,165	5,878	100	△1.3	
지 방 세	0	0	0	0	0	0	1		
세 외 수 입	597	606	611	615	624	3,053	52	1.1	
경상적세외수입	554	563	568	572	581	2,838	48	1.2	
임시적세외수입	43	43	43	43	43	215	4	△0.3	
이 전 재 원	205	196	201	204	207	1,013	17	0.2	
보통교부세	0	0	0	0	0	0	1		
특별교부세	0	0	0	0	0	0	1		
부동산교부세	0	0	0	0	0	0	1		
소방안전교부세	0	0	0	0	0	0	1		
조정교부금 등	0	0	0	0	0	0	0		
국고보조금	163	165	168	171	173	842	14	1.5	
지특보조금	31	20	22	22	22	118	2	△7.8	
기금보조금	10	10	10	10	10	50	1	0	
도비보조금	1	1	1	1	1	4	0	0	
보전수입 및 내부거래	425	392	329	332	334	1,812	31	△5.8	
② 경 상 지 출	337	371	376	377	376	1,837	100	2.8	
행정운영경비	94	97	100	102	105	499	27	2.7	
인력운영비	81	83	86	88	91	428	23	3	
기본경비	14	14	14	14	14	71	4	1.2	
재 무 활 동	95	95	95	95	95	477	26	0	
내부거래지출	1	1	1	1	1	6	0	0	
보 전 지 출	94	94	94	94	94	472	26	0	
예 비 비	147	178	181	179	175	860	47	4.5	
③ 투자비용재원(①-②)	890	823	765	775	789	4,041		△3	
④ 사 업 수 요	890	823	765	775	789	4,041		△3	
⑤ 부족재원(④-③)	0	0	0	0	0	0			
지 방 채	0	0	0	0	0	0			
(채무부담행위)	0	0	0	0	0	0			
(민자 등)	0	0	0	0	0	0			
(기타)	0	0	0	0	0	0			
재정규모(①+⑤)	1,227	1,194	1,141	1,151	1,165	5,878		△1.3	



## 5-1 | 공기업 특별회계

(단위 : 억 원, %)

구 분	중 기 재 정 계 획					합 계	비 중	연평균 신장률	비고 *
	2017	2018	2019	2020	2021				
① 세 입	768	771	778	788	801	3,906	100	1.1	
지 방 세	0	0	0	0	0	0	1		
세 외 수 입	425	433	439	443	452	2,191	56	1.6	
경상적세외수입	403	412	418	422	431	2,086	53	1.7	
임시적세외수입	21	21	21	21	21	105	3	△0.5	
이 전 재 원	171	169	173	176	178	867	22	0.9	
보통교부세	0	0	0	0	0	0	1		
특별교부세	0	0	0	0	0	0	1		
부동산교부세	0	0	0	0	0	0	1		
소방안전교부세	0	0	0	0	0	0	1		
조정교부금 등	0	0	0	0	0	0	0		
국고보조금	158	160	163	166	168	815	21	1.5	
지특보조금	14	9	10	10	10	52	1	△7.2	
기금보조금	0	0	0	0	0	0	1		
도비보조금	0	0	0	0	0	0	0		
보전수입 및 내부거래	171	169	167	169	171	848	22	0	
② 경 상 지 출	116	149	155	155	154	727	100	7.3	
행정운영경비	79	82	84	86	89	421	58	2.9	
인력운영비	71	74	76	78	80	379	52	3	
기본경비	8	8	9	9	9	42	6	2	
재 무 활 동	13	13	13	13	13	64	9	0	
내부거래지출	1	1	1	1	1	6	1	0	
보 전 지 출	12	12	12	12	12	59	8	0	
예 비 비	23	54	58	55	52	242	33	21.9	
③ 투자가용재원 (①-②)	652	622	624	633	648	3,179		△0.2	
④ 사 업 수 요	652	622	624	633	648	3,179		△0.2	
⑤ 부족재원(④-③)	0	0	0	0	0	0			
지 방 채	0	0	0	0	0	0			
(채무부담행위)	0	0	0	0	0	0			
(민자 등)	0	0	0	0	0	0			
(기타)	0	0	0	0	0	0			
재정규모(①+⑤)	768	771	778	788	801	3,906		1.1	

5-2

기타 특별회계

(단위 : 억원, %)

구 분	중 기 재 정 계 획					합 계	비 중	연평균 신장률	비고 *
	2017	2018	2019	2020	2021				
① 세 입	459	423	363	363	364	1,972	100	-5.7	
지 방 세	0	0	0	0	0	0	1		
세 외 수 입	172	172	172	172	172	862	44	0	
경상적세외수입	151	151	151	151	151	753	38	0	
임시적세외수입	22	22	22	22	22	110	6	0	
이 전 재 원	33	28	28	28	29	146	7	△3.7	
보통교부세	0	0	0	0	0	0	1		
특별교부세	0	0	0	0	0	0	1		
부동산교부세	0	0	0	0	0	0	1		
소방안전교부세	0	0	0	0	0	0	1		
조정교부금 등	0	0	0	0	0	0	1		
국고보조금	5	5	5	5	5	27	1	1.5	
지특보조금	18	12	12	12	12	66	3	△8.2	
기금보조금	10	10	10	10	10	50	3	0	
도비보조금	1	1	1	1	1	4	0	0	
보전수입 및 내부거래	254	223	163	163	163	964	49	△10.5	
② 경 상 지 출	221	222	222	222	222	1,109	100	0.1	
행정운영경비	15	15	16	16	16	78	7	1.7	
인력운영비	9	10	10	10	11	50	4	2.7	
기본경비	6	6	6	6	6	28	3	0	
재 무 활 동	83	83	83	83	83	413	37	0	
내부거래지출	0	0	0	0	0	0	0		
보 전 지 출	83	83	83	83	83	413	37	0	
예 비 비	124	124	124	124	124	618	56	0	
③ 투자가용재원 (①-②)	238	201	141	141	141	863		△12.2	
④ 사 업 수 요	238	201	141	141	141	863		△12.2	
⑤ 부족재원(④-③)	0	0	0	0	0	0			
지 방 채	0	0	0	0	0	0			
(채무부담행위)	0	0	0	0	0	0			
(민자 등)	0	0	0	0	0	0			
(기타)	0	0	0	0	0	0			
재정규모(①+⑤)	459	423	363	363	364	1,972		△5.7	

## 5-3 기 금

(단위 : 억원, %)

구 분	중 기 재 정 계 획					합 계	비 중	연평균 신장률	비고 *
	2017	2018	2019	2020	2021				
① 세 입	447	363	363	363	363	1,898	100	△5	
지 방 세	0	0	0	0	0	0	1	0	
세 외 수 입	15	15	15	15	15	77	4	△0.3	
경상적세외수입	6	6	6	6	6	29	2	△0.8	
임시적세외수입	9	9	9	9	9	47	2	0	
이 전 재 원	0	0	0	0	0	0	0	0	
보통교부세	0	0	0	0	0	0	1	0	
특별교부세	0	0	0	0	0	0	1	0	
부동산교부세	0	0	0	0	0	0	1	0	
소방안전교부세	0	0	0	0	0	0	1	0	
조정교부금 등	0	0	0	0	0	0	1	0	
국고보조금	0	0	0	0	0	0	1	0	
지특보조금	0	0	0	0	0	0	1	0	
기금보조금	0	0	0	0	0	0	1	0	
도비보조금	0	0	0	0	0	0	0	0	
보전수입 및 내부거래	431	348	348	348	348	1,821	96	△5.2	
② 경 상 지 출	416	336	336	336	336	1,762	100	△5.2	
행정운영경비	0	0	0	0	0	0	0	0	
인력운영비	0	0	0	0	0	0	0	0	
기본경비	0	0	0	0	0	0	0	0	
재 무 활 동	416	336	336	336	336	1,762	100	△5.2	
내부거래지출	87	42	42	42	42	256	15	△16.6	
보 전 지 출	329	294	294	294	294	1,506	85	△2.8	
예 비 비	0	0	0	0	0	0	0	0	
③ 투자가용재원 (①-②)	30	27	27	27	27	137	0	△3	
④ 사 업 수 요	30	27	27	27	27	137	0	△3	
⑤ 부족재원(④-③)	0	0	0	0	0	0	0	0	
지 방 채	0	0	0	0	0	0	0	0	
(채무부담행위)	0	0	0	0	0	0	0	0	
(민자 등)	0	0	0	0	0	0	0	0	
(기타)	0	0	0	0	0	0	0	0	
재정규모(①+⑤)	447	363	363	363	363	1,898	0	△5	

## 6 의무지출·재량지출

### 1) 의무·재량지출 개요

#### ○ 의무지출 규모 및 산출내역

- '17~'21 계획 의무지출규모는 6,610억원 수준(연평균 증가율 △1.2%)
- 법정지출은 의료급여기금 전출금, 재난관리기금 전출금, 버스노선 손실보상, 지방공무원 봉급 등 연간 2,299억원

#### < 의무지출 규모 및 내역 >

(단위 : 억원, %)

구 분	'17	'18	'19	'20	'21	연평균 증가율
< 의무지출 >	6,844	6,672	6,556	6,463	6,514	△1.2
(법정지출)	2,261	2,232	2,292	2,322	2,388	1.4
(보조사업)	4,583	4,440	4,265	4,141	4,126	△2.6

#### ○ 재량지출 규모 및 산출내역

- '17~'21 계획 재량지출규모는 4,530억원 수준(연평균 증가율 3.9%)
- 일반행정 부문은 신규사업 반영으로 연평균 2% 증가
- 평생·직업교육 부문 연평균 1.8% 증가
- 환경보호일반 20.5% 상하수도·수질 부문 연평균 3.1%, 도로 부문은 11.6%, 수자원 15.7%, 지역 및 도시 10.4% 증가

## &lt; 재량지출 규모 및 내역 &gt;

(단위 : 억원, %)

구 분	'17	'18	'19	'20	'21	연평균 증가율
<b>&lt; 재량지출 &gt;</b>	<b>4,119</b>	<b>4,378</b>	<b>4,583</b>	<b>4,765</b>	<b>4,803</b>	<b>3.9</b>
<b>일반공공행정</b>	<b>749</b>	<b>787</b>	<b>735</b>	<b>790</b>	<b>809</b>	<b>2</b>
입법및선거관리	2	3	3	3	3	1.5
지방행정·재정지원	115	104	104	105	105	△2.4
재정·금융	231	197	197	197	197	△3.9
일반행정	399	482	430	485	504	6
<b>공공질서및안전</b>	<b>28</b>	<b>28</b>	<b>28</b>	<b>28</b>	<b>29</b>	<b>0.9</b>
경찰	0	0	0	0	0	0
재난방재·민방위	27	27	27	28	28	0.9
소방	1	1	1	1	1	3
<b>교육</b>	<b>180</b>	<b>180</b>	<b>181</b>	<b>181</b>	<b>188</b>	<b>1</b>
유아및초중등교육	166	166	166	166	173	1
고등교육	0	0	0	0	0	0
평생·직업교육	14	14	15	15	15	1.8
<b>문화및관광</b>	<b>403</b>	<b>395</b>	<b>405</b>	<b>376</b>	<b>400</b>	<b>△0.2</b>
문화예술	139	135	135	128	129	△1.8
관광	92	104	105	82	83	△2.4
체육	120	103	106	108	111	△1.9
문화재	53	53	59	56	76	9.8
문화및관광일반	0	0	0	0	0	0
<b>환경보호</b>	<b>998</b>	<b>1,060</b>	<b>1,085</b>	<b>1,106</b>	<b>1,204</b>	<b>4.8</b>
상하수도·수질	612	668	680	687	693	3.1
폐기물	351	361	371	382	393	2.8
대기	10	7	7	7	7	△7.4
자연	1	1	1	1	1	0.1
해양	14	13	13	13	92	59.8
환경보호일반	9	9	12	15	18	20.5
<b>사회복지</b>	<b>211</b>	<b>183</b>	<b>183</b>	<b>187</b>	<b>188</b>	<b>△2.9</b>
기초생활보장	9	9	9	9	9	△1.4
취약계층지원	7	7	7	7	7	△1.3
보육·가족및여성	68	68	70	71	72	1.8
노인·청소년	26	27	25	27	26	0
노동	6	6	6	7	7	2.1
보훈	19	19	19	19	19	0.1
주택	76	47	47	48	48	△10.7
사회복지일반	0	0	0	0	0	0
<b>보건</b>	<b>30</b>	<b>31</b>	<b>31</b>	<b>32</b>	<b>32</b>	<b>1.7</b>
보건의료	27	28	28	29	29	1.9
식품의약품안전	3	3	3	3	3	0

구 분	'17	'18	'19	'20	'21	연평균 증가율
<b>농림해양수산</b>	<b>146</b>	<b>142</b>	<b>143</b>	<b>144</b>	<b>146</b>	<b>0</b>
농업·농촌	40	35	36	36	36	△2.4
임업·산촌	7	7	8	8	8	3
해양수산·어촌	99	99	99	100	102	0.7
<b>산업·중소기업</b>	<b>19</b>	<b>18</b>	<b>18</b>	<b>19</b>	<b>19</b>	<b>△0.1</b>
산업금융지원	0	0	0	0	0	0
산업기술지원	0	0	0	0	0	0
무역및투자유치	0	0	0	0	0	0
산업진흥·고도화	6	6	7	7	7	1.3
에너지및자원개발	6	5	5	5	5	△3.9
산업·중소기업일반	6	7	7	7	7	1.7
<b>수송및교통</b>	<b>404</b>	<b>561</b>	<b>706</b>	<b>734</b>	<b>571</b>	<b>9.1</b>
도로	300	456	602	628	464	11.6
도시철도	0	0	0	0	0	0
해운·항만	8	8	9	9	9	1.3
항공·공항	0	0	0	0	0	0
대중교통·물류등기타	96	96	96	97	98	0.6
<b>국토및지역개발</b>	<b>550</b>	<b>572</b>	<b>630</b>	<b>729</b>	<b>735</b>	<b>7.6</b>
수자원	36	36	38	38	64	15.7
지역및도시	449	471	587	685	666	10.4
산업단지	65	65	5	6	6	△45.8
<b>과학기술</b>	<b>0</b>	<b>0</b>	<b>0</b>	<b>0</b>	<b>0</b>	<b>0</b>
기술개발	0	0	0	0	0	0
과학기술연구지원	0	0	0	0	0	0
과학기술일반	0	0	0	0	0	0
<b>예비비</b>	<b>235</b>	<b>253</b>	<b>265</b>	<b>265</b>	<b>305</b>	<b>6.8</b>
예비비	235	253	265	265	305	6.8
<b>기타</b>	<b>167</b>	<b>170</b>	<b>172</b>	<b>175</b>	<b>177</b>	<b>1.6</b>
기타	167	170	172	175	177	1.6

## 2) 재량지출 관리계획

- '17~'21 계획 재량지출은 4,530억원 수준(연평균 증가율 3.9%)을 유지
- 재량지출 증가율 한도 설정 또는 재량지출 증가요인 발생시 자체 구조조정을 통해 재원 마련

## 7

## 지역통합재정통계

- '17~'21 계획 지역통합재정통계 규모는 11,415억원 수준  
(연평균 증가율 0.8%)
- 일반회계는 인건비, 공공요금 등 법적·의무적 경비, 각종 시설물  
유지 관리비 등 경직성 경비의 지속적 증가로 인해 연평균 125억원  
수준의 지출규모 증가
- 특별회계는 도시개발사업비특별회계의 웅천택지개발사업 마무리와,  
여수국가산단주변마을 이주사업 및 연관단지 조성사업 등이 마무리  
중에 있어 연평균 15억원 수준 감소
- 여수시도시공사의 예산규모는 275억원 수준(연평균 증가율 1.6%)

## &lt; 지역통합재정통계 &gt;

(단위 : 억원)

구 분	2016년 (당초예산)	중기 전망				
		2017년	2018년	2019년	2020년	2021년
총 계	9,411	11,230	11,322	11,414	11,507	11,601
일반회계	7,584	9,289	9,494	9,634	9,714	9,790
특별회계	1,230	1,227	1,194	1,141	1,151	1,165
기타특별회계	401	459	423	363	363	364
공기업특별회계	829	768	771	778	788	801
기 금	334	447	363	363	363	363
공사·공단	263	267	271	275	280	284





## **제 4 장**

### **분야별 정책방향 및 투자계획**

- I. 부문별 자원배분 계획(총괄)
- II. 분야별 정책방향 및 투자계획



## I

## 부문별 자원배분 계획(총괄)

## 1

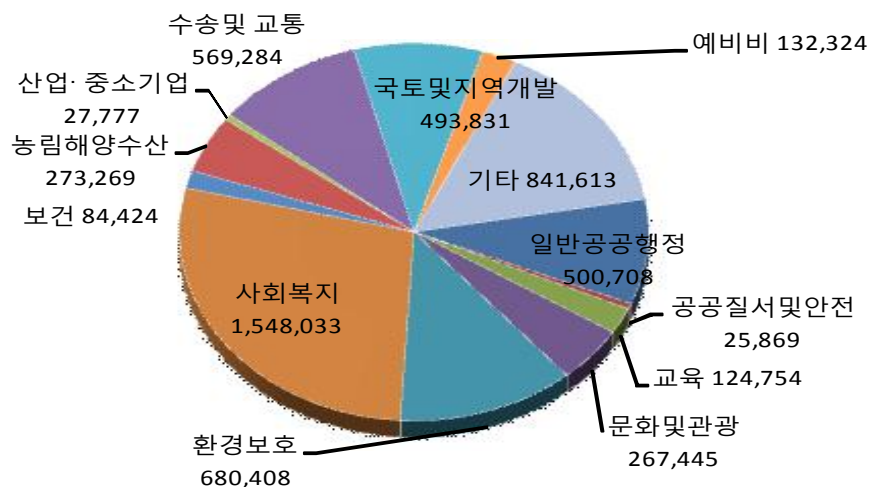
## 분야별 자원 배분표

(단위 : 백만원)

구 분	계	2017	2018	2019	2020	2021	연평균 신장률 (%)
총 계	5,569,740	1,096,267	1,105,037	1,113,877	1,122,788	1,131,771	0.8
일 반 공 공 행 정	500,708	98,446	100,727	96,401	102,059	103,076	1.2
공공질서및안전	25,869	5,103	5,138	5,173	5,209	5,246	0.7
교 육	124,754	24,807	24,859	24,888	24,938	25,263	0.5
문 화 및 관 광	267,445	69,410	58,654	52,042	42,463	44,876	△10.3
환 경 보 호	680,408	133,267	132,807	133,229	135,374	145,732	2.3
사 회 복 지	1,548,033	299,930	305,981	308,808	313,812	319,503	1.6
보 건	84,424	17,052	16,424	16,642	16,965	17,341	0.4
농 립 해 양 수 산	273,269	59,999	54,458	52,949	53,351	52,511	△3.3
산업 · 중소기업	27,777	7,271	5,101	5,134	5,118	5,153	△8.2
수 송 및 교 통	569,284	90,558	124,766	130,369	123,673	99,917	2.5
국토및지역개발	493,831	109,337	87,912	93,558	99,670	103,355	△1.4
예 비 비	132,324	23,479	25,315	26,525	26,516	30,490	6.8
기 타	841,613	157,608	162,896	168,161	173,641	179,308	3.3

## 2

## 분야별 자원 분포도



## II

## 분야별 정책방향 및 투자계획

### 010 | 일반공공행정 분야

#### 1) 정책 및 투자방향

##### 행복 비전 공감대 확산과 소통하는 시정 홍보

- 시민과 소통하는 공감 시정홍보
- 여수도시비전 확산을 위한 홍보 강화
- 차별화된 영상콘텐츠를 통한 입체적 시정 홍보

##### 시민과 소통하는 열린 시정을 위한 시민 참여 보장

- 열린 광장 문화 조성 및 현장 중심의 쌍방향 소통으로 개방형 시정 운영
- 정보 인프라 구축 등 정보격차 해소 및 다양한 공공정보 공개 확대로 시민의 정보접근성 및 알권리 강화
- 각계각층 시민의견 수렴 및 자문을 위한 100인 시민위원회 운영

##### 시민소통을 위한 평가와 고품질 통계정보 제공

- 행정·통계자료의 통합 홈페이지 구축을 통한 개방·공유로 시민의 정보접근성 및 알 권리 강화
- 공직자 시정전문 보고제 활성화를 통한 시민만족 행정 실현
- 다양한 홍보 콘텐츠를 활용하여 시민 중심의 시정 홍보 및 알권리 충족

##### 책임행정을 통한 시민 신뢰 확산

- 시민과 소통하는 시민공무원 평가제 운영으로 책임 및 투명행정을 통한 시민 신뢰 제고
- 객관적이고 공정한 인사운영 및 직무 평가로 조직 경쟁력 향상 및 행정책임 담보

## ■ 시민 중심의 조직 운영 및 행정서비스 제공

- 행정의 효율성 확보를 위한 탄력적 조직운영 및 공직자 직무교육 강화
- 시민권익구제 및 법률행정서비스 만족도 제고를 위한 법률지원팀 운영 및 무료법률상담 서비스 강화
- 행정데이터 민간 개방 등 고객 감동 민원행정서비스 제공

## ■ 지역경제 활성화와 연계한 투명하고 공정한 신뢰행정 구현

- 청백-e 시스템의 철저한 검증지원으로 투명한 회계행정 도모
- 관급공사의 지역업체 우선 배정으로 지역경제 활성화 실현
- 사전 예방적 내부통제 강화 및 청렴분위기 확산을 통한 청렴도 제고

## ■ 체계적인 자원배분 및 엄격한 세출관리로 재정운영의 건전성 제고

- 집행 성과에 대한 평가, 환류체계 강화로 예산 낭비·비효율성 제거
- 행사·축제성 경비 등 민간이전경비에 대한 사전심사 및 사후평가 강화
- 사업추진 전 우선순위에 대해 철저히 검토하여 선택과 집중에 의한 전략적 자원배분 추진

## ■ 지역간 연계협력 강화 및 국민행복 실현을 위한 정부정책 실현

- 「지역행복생활권」 연계협력 강화 및 공동사업 발굴 추진
- 시민중심 맞춤형 행정 서비스 정부3.0 적극 추진
- 중앙부처 공모(시범)사업 현황 파악 및 적극 참여

## 2) 주요 투자계획

### ■ 입법 및 선거관리 부문

- 시정 주요시책 및 현안업무 등 사전설명으로 정책협력 강화
- 소통 행정 실현과 협력관계 형성을 위한 간담회 정례화
- 선진의회 실현을 위한 의정업무 수행 활동 지원

## 지방행정 · 재정지원 부문

- 지방재정 책임성 확보
- 의존재원 선제적 · 전략적 확보 추진
- 지방보조금 예산의 체계적 관리
- 예산편성 시 주민참여 보장을 위한 주민참여예산제 운영
- 시 채무 대폭 축소를 통한 건전재정 운용
- 신 세원 발굴을 통한 자주재원 확충
- 납세자 맞춤형 세정 서비스 제공
- 기업 친화적 세무조사 및 세무지도를 통한 세수 확충과 공평과제 실현
- 원콜-원스톱 세입 통합 징수시스템 구축
- 지방세 및 세외수입 체납액 징수율 제고로 건전재정 확충

## 일반행정 부문

- 시와 언론인간 소통강화를 위한 업무브리핑 정례화
- 웹 · 모바일 활용 시정 생중계, 언론인 현장설명회, 각종 기획보도 등
- 드론 등 영상장비를 활용한 입체형 시정홍보
- 청백 e-시스템 상시 모니터링 및 시민감사제 운영 내실화
- SNS(페이스북, 카카오톡)를 통한 시민과 쌍방향 소통 강화
- 공무원 교육훈련 전담팀 운영, 우수부서 · 친절공무원 선정 관리
- 시민과의 대화 및 시민 화합 행사
- 계약사항 정보공개 및 국공유재산 효율적 관리
- 고객감동 민원행정 및 지적행정 추진
- 법제·송무 운영의 효율화
- 정보보호 및 사이버침해 대응체계 확립
- 시 홈페이지 대시민 정보전달 강화
- 시민 감동의 콜센터 운영

## 3) 발전지표

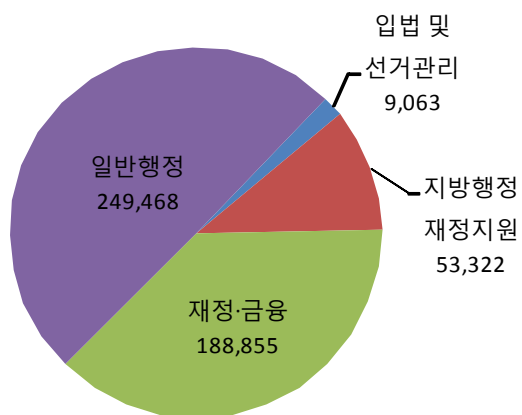
부 문 별	지 표 명	단 위	2017	2018	2019	2020	2021
입법 및 선거관리	자치법규 재정비 추진	회	1	1	1	1	1
지방행정· 재정지원	주민참여형 세입·세출예산 편성	%	60	61	61	62	62
	국도비 확보율 (국도비 확보액/ 국도비 요청액)	%	60	60.5	61	61.5	62
	탈루·은닉 세원발굴 실적	백만원	2,300	2,305	2,310	2,315	2,320
	체납자 채권 확보율	%	20	20.5	21	21.5	22
	개별주택가격 이의신청의 건수	건	7	8	9	10	11
일반행정	역점시책의 선제 홍보를 위한 기획홍보	건	25	27	29	31	33
	여수시 시민감사관 활동	건	25	30	35	40	54
	부실공사방지 기동감찰 활동강화	건	753	755	759	762	765
	시민위원회 개최	회	28	29	30	31	32
	시민의 소리 시정 반영	%	66	67	68	69	70
	법률상담서비스 확대	건	60	63	66	69	72
	찾아가는 행복 배달 IT서비스	회	10	11	12	12	12
	여수시 콜센터 시민 만족도	%	94	94.5	95	95.5	96
	신속한 지출처리	%	85	86	87	88	89
	지역업자와 체결한 공사계약	%	87	87.5	88	88.5	89
	민원접수 처리기간 단축	%	62	62.5	63	63.5	64
	가족관계등록업무 신고처리	%	100	100	100	100	100
	시민공무원 평가	점	94	94.4	94.6	94.8	95.0
	지역발전 건문·제안 시정 반영률	%	88	88.2	88.4	88.6	88.8
	직원 전화 친절도	%	88	88.1	88.3	88.5	88.7
	공직자 청렴도	점	7.8	7.9	8	8.1	8.2
	시민 정보화교육 만족도	%	94	94.5	95	95.5	96
	개인정보보호 관리수준 향상	점	87.5	87.9	88	88.2	88.5

## 4) 자원배분 계획

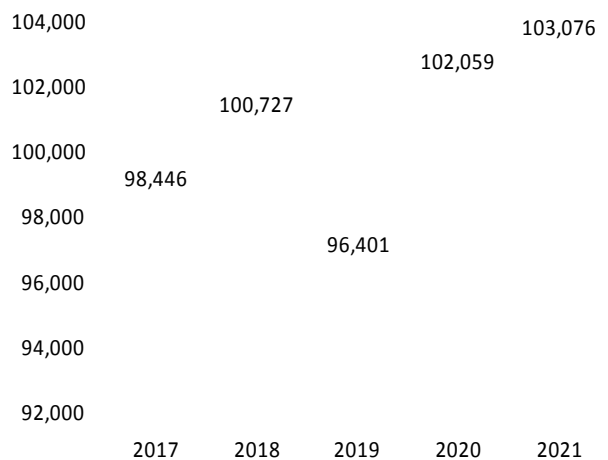
(단위 : 백만원)

구분	계	2017	2018	2019	2020	2021	연평균 규모
총계	500,708	98,446	100,727	96,401	102,059	103,076	100,142
입법 및 선거관리	9,063	1,749	1,783	1,817	1,850	1,864	1,813
지방행정· 재정지원	53,322	11,548	10,417	10,434	10,452	10,470	10,664
재정·금융	188,855	43,336	36,380	36,380	36,380	36,380	37,771
일반행정	249,468	41,813	52,147	47,770	53,377	54,362	49,894

부 문 별



연 도 별





## 020 | 공공질서 및 안전 분야

### 1) 정책 및 투자방향

#### ■ 선제적·예방적 안전관리 체계구축을 위한 시민안전종합대책 수립 시행

- 매년 1월 재난예방, 대응, 복구계획 등 재난안전 분야 전반 수록
- 시민안전의식 고취를 위한 안전문화운동 범시민운동으로 전개

#### ■ 유비쿼터스 IT기술을 기반으로 지능형 시민체감형 U-시티 건설

- 부서별·기종별로 분산운영되고 있는 각종 IT정보의 연계·통합 운영
- CCTV통합관제센터의 다목적 행정분야로 확대 운영

#### ■ 공공시설물의 재해피해 보상대책 마련 및 공용물품 체계적 관리

- 공공시설물 일제조사 및 한국지방재정공제회 가입 보상대책 마련
- 공용물품의 체계적인 관리와 조사를 통한 안전성 확보

#### ■ 불법주기 및 무보험차량 운행근절 등 자동차 운행질서 확립 강화

- 건설기계 불법주기 지속적 단속실시 및 사전예방 홍보활동 실시
- 불법명의 자동차 자진신고 창구 운영 및 자동차 민원 일괄처리 시스템 구축 운영

#### ■ 자연재난 사전예방 및 신속한 대응체계 재정립

- 태풍, 해일 등 자연재난에 대한 안전대책 방향 및 목표 재설정
- 재난 시 완벽한 대응체계 구축으로 시민의 생명과 재산 보호

## 2) 주요 투자계획

### 재난방재 부문

- 지역안전관리계획 수립 및 재해예방사업 추진
- 풍수해 대비 주요시설물 관리 강화
- 자연재난 대비를 위한 풍수해보험 가입 및 홍보
- 신속한 대응체계 구축 및 재난종합시스템 관리 강화
- 2017 재난대응 안전한국훈련 실시
- 여수산단 화학재난 종합방재센터 운영
- 여수산단 안전관리 및 안전문화 정착
- 여수산단 화생방 합동훈련
- 시민행복을 위한 생활안전체험관 운영
- CCTV 통합관제센터 「안전 여수」 지킴이 역할 추진
- CCTV관제시스템 효율적 운영을 통한 시민안심서비스 제공

### 민방위 부문

- 민방위 교육·훈련 및 자율참여 실시
- 5년차 이상 민방위대원 사이버 교육 실시
- 민방위 비상급수시설 관리

## 3) 발전지표

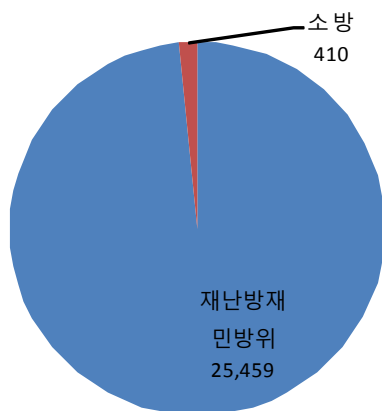
부 문 별	지 표 명	단 위	2017	2018	2019	2020	2021
재난방재 · 민방위	풍수해 보험 가입률	건수	3,200	3,250	3,300	3,350	3,400
	여수산단 안전점검 실적	건	173	180	185	190	195
	안전점검의 날 행사 및 안전문화 캠페인	명	2,750	2,800	2,850	2,900	2,950
	안전신문고 운영	건	276	286	290	295	300
	5년차이상 민방위대원 사이버교육 이수율	%	70	72	74	76	78
	민방위 시설 점검율(대피소, 급수)	%	60	61	62	63	64

## 4) 자원배분 계획

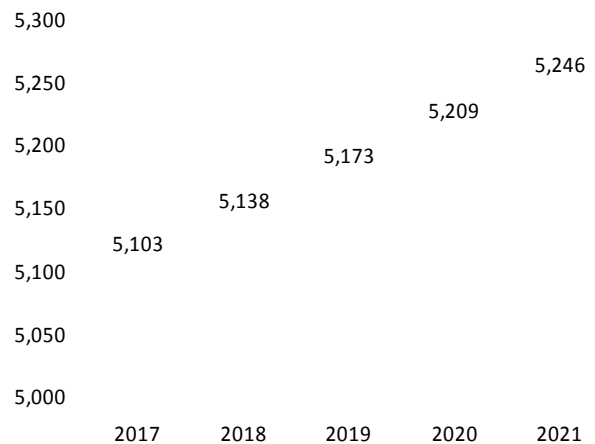
(단위 : 백만원)

구 분	계	2017	2018	2019	2020	2021	연평균 규모
총 계	25,869	5,103	5,138	5,173	5,209	5,246	5,174
재난방재·민방위	25,459	5,026	5,058	5,091	5,124	5,159	5,092
소 방	410	77	80	82	84	87	82

## 부 문 별



## 연 도 별



### 공교육 활성화로 학력신장 및 취업역량 강화

- 학생 수요에 맞는 공교육 지원 확대로 학력신장 및 진학을 제고
- 지역기업들과 유기적인 협력체계 구축과 맞춤형 학습으로 취업률 제고

### 평생학습 실천체계 구축을 통해 시민 삶의 질 향상 및 행복 증진

- 여수산단 맞춤형 직업교육을 통한 양질의 청년 일자리 창출
- 시민이 학습 기회를 공유하고 배우고 나눌 수 있는 건강한 평생학습 사회 조성 및 시민 주도의 평생학습 공동체문화 형성

### 국제도시 여수 시민으로 외국어 사용이 가능한 글로벌 인재

- 다양한 방식의 외국어 교육으로 시민의 외국어 사용능력 향상
- 외국인을 접할 수 있는 기회 제공으로 외국어 구사가 가능한 인재 육성

## 2) 주요 투자계획

### 유아 및 초·중·고등교육 육성 기반 마련

- 교육경비 선택과 집중 지원으로 공교육 활성화
- 여수시 행복교육지원센터 설립
- 국제화자율시범학교 및 사이버 외국어학습센터 운영
- 여수국제교육원 설립 추진
- 원어민 영어보조교사 인건비 지원
- 여수 방문객 맞춤형 이순신 학교 운영

### 평생·직업교육 실시로 시민 역량 강화

- 여수 산단·지역 맞춤형 학과 유치
- 맞춤형 산업인력 양성사업 '테크니션 스쿨' 운영
- 여수 아카데미 시민교양강좌 운영
- 계층별·단계별 맞춤형 시민 기초외국어 교육
- 사이버 외국어학습센터 및 원어민 화상학습 운영

## 3) 발전지표

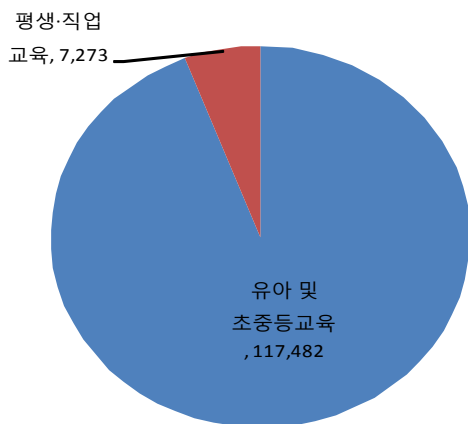
부 문 별	지 표 명	단 위	2017	2018	2019	2020	2021
유아 및 초중등교육	관내 고등학교 3학년 진로·진학률	%	66.2	66.4	66.6	66.8	67
	지역 고등학교 교육 선도 모델(안) 마련	회	8	9	10	11	12
	학력신장 및 취업기반구축사업	개소	12	12	12	12	12
평생· 직업교육	테크니션 스쿨 수료생 취업률	%	55.5	60	65	67.5	70
	시민 외국어교육 참여자수	명	660	670	680	690	700
	사이버 외국어 원어민 화상학습 참여자 만족도	%	92	92.5	93	93.5	94

#### 4) 자원배분 계획

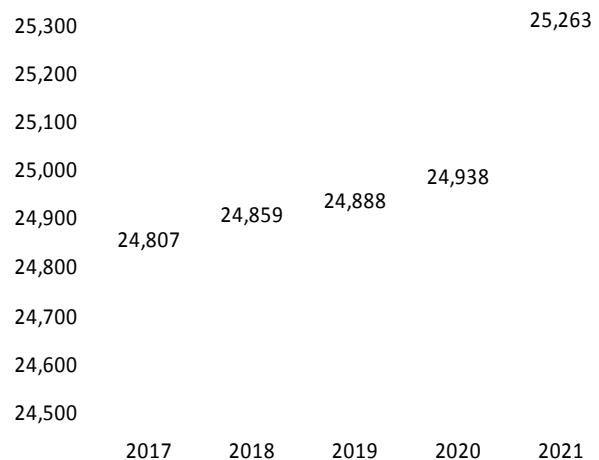
(단위 : 백만원)

구 분	계	2017	2018	2019	2020	2021	연평균 규모
총 계	124,754	24,807	24,859	24,888	24,938	25,263	24,951
유아 및 초중등교육	117,482	23,405	23,430	23,433	23,458	23,756	23,496
평생·직업 교육	7,273	1,402	1,429	1,455	1,480	1,507	1,455

#### 부 문 별



#### 연 도 별



## 060 | 문화 및 관광 분야

### 1) 정책 및 투자방향

#### 자랑스러운 역사유적을 기반으로 호국역사 문화도시 조성

- 임란 승리의 본영인 우리시의 역사문화공간을 정비하고 호국충절 도시로서의 정체성 확립
- 지역 내 다수의 전통문화유산을 보전·복원하여 도시의 품격을 높이고 역사문화도시에 걸맞은 문화기반 시설 확충

#### 여수세계박람회 개최도시 브랜드에 걸맞은 문화예술 인프라 확충

- 여수밤바다의 향기가 있는 문화도시 조성사업
- 예울마루 공연장을 활용 우리나라의 대표적인 전시·공연 랜드마크 조성

#### 박람회장 사후활용을 통한 지속가능한 도시 건설

- 해양관련 기구·기관 유치로 박람회장 활성화
- 박람회장을 세계 해양 문화·학술·스포츠 메카로 육성
- 국제 해양관광 레저의 핵심 거점으로 육성

#### 특화관광자원 개발로 국제 해양관광의 중심 조성

- 체류형 웰빙 휴양관광 및 생태관광 도시 조성
- 섬자원 종합개발을 통한 해양관광 활성화
- 매력있는 도시관광자원 활용 도심권 관광벨트 조성

#### 고객 맞춤형 관광객 유치 마케팅 강화

- 국내·외 관광객 유치 마케팅 및 국제 크루즈 관광 활성화
- 여수만의 차별화된 관광상품 운영으로 관광객 만족도 제고

#### 국제 해양레저 및 스포츠 산업 기반 구축

- 다양한 해양레저 스포츠 체험 기반 조성 및 행사 추진
- 남해안의 중심 도시 육성을 위한 해양항만 기반시설 구축
- 연안 경관 보전 및 시민 접근성 확보를 위한 친수연안 조성
- 스포츠 대중화를 위한 체육시설 확충

## 2) 주요 투자계획

### 문화예술 부문

- 각종 문화예술·축제 지원
- 시립예술단 운영 및 상시공연 체제 구축
- 여수밤바다 낭만버스커 거리문화 공연 지원 및 버스킹 페스티벌 개최
- 문화기반시설 확충 및 시민만족 전시·공연시설 운영·관리
- 문화콘텐츠사업 지속 추진

### 관광 부문

- 묘도지역 조·명연합수군 테마 관광자원 개발
- 여수 관광 이벤트 행사 및 국내·외 단체 관광객 유치 인센티브 지원
- 거점형 국제 마리나 항만 조성, 신항크루즈 부두 접안시설 정비
- 여자만 연안생태 휴양마을 및 갯노을길 등 아름다운 해변 가꾸기
- 안도 동고지 명품마을, 개도 생태 탐방로, 낭도 하이킹 코스 개설 등
- 가보고 싶은 섬 가꾸기 사업등 여수만의 차별화된 관광상품 개발 운영
- 국제크루즈선 유치를 위한 인프라 구축 및 관광객 유치

### 체육 부문

- 해양·레저스포츠 교육·체험프로그램 운영 활성화
- 체험형 관광과 연계한 해양·레저스포츠 대회 개최
- 사계절 전지훈련팀 유치로 지역경제 활성화로 지역발전 도모
- 2017 제56회 전라남도체육대회 개최 준비
- 엘리트체육 육성 및 체육인재 발굴
- 시민 편익 위주의 체육시설 운영·관리
- 진남수영장 및 장애인 국민체육센터 건립을 통한 공공체육시설 조성

### 문화재 부문

- 진남관 보수·정비 사업 추진
- 전라좌수영 동헌 일원 복원 사업 추진
- 여수 선소 유적 정비 및 돌산군관청 정비

### 3) 발전지표

부 문 별	지 표 명	단 위	2017	2018	2019	2020	2021
문화예술	각종 문화예술활동 프로그램 운영	회	110	115	120	125	130
	거리문화공연	회	1,728	1,750	1,775	1,800	1,825
	찾아가는 시립예술단 공연횟수운영	회	90	90	90	90	90
	공연장 및 전시실 이용객	명	155,946	156,000	157,000	158,000	159,000
	문화재 보수	건	12	12	13	13	14
관광	축제만족도	%	85	87	89	91	93
	SNS 여수관광 마케팅	명	66,900	67,000	68,000	69,000	70,000
	편의시설 확충 및 정비	건	20	25	30	35	40
	시티투어 운영	명	31,288	31,800	32,000	32,500	33,000
	크루즈 관광객 유치	명	2,000	2,300	2,600	2,900	3,200
체육	체육대회 개최 및 지원	개최수	59	60	61	62	63
	해양·레저스포츠 활성화	명	22150	23000	24000	25000	26000
	공공체육시설 확충 및 관리	백만원	12,030	12,040	12,040	12,040	12,050
	전지훈련팀 유치	명	17,000	17,000	18,000	19,000	20,000
	직장운동부 운영 관리	백만원	3,000	3,200	3,200	3,200	3,200
	망마국민체육센터 수영장 이용	명	178,000	179,000	180,000	181,000	182,000
	공공체육시설 이용 환경개선	백만원	1,000	1,000	1,050	1,100	1,150
문화재	문화재 주변 정화사업	백만원	1,000	1,000	1,000	1,000	1,000
	문화재 유지관리 사업	백만원	440	440	440	440	440
	문화재 보수·정비 사업	백만원	1,800	1,800	1,800	1,800	1,800
	향토민속자료 수집	백만원	30	30	32	32	34

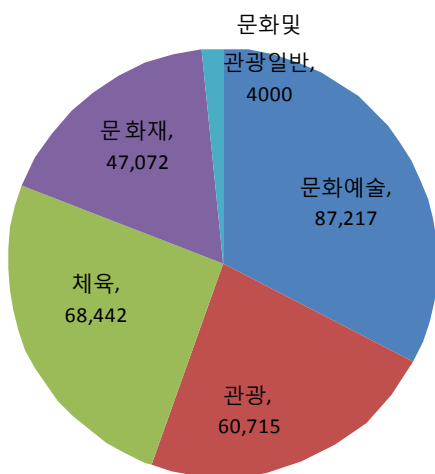


## 4) 자원 배분계획

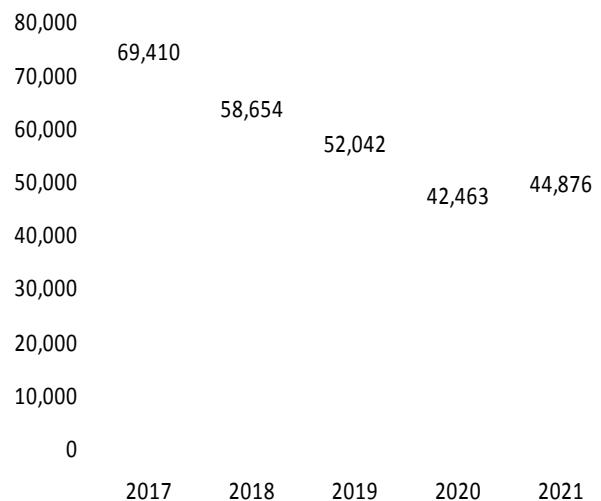
(단위 : 백만원)

구 분	계	2017	2018	2019	2020	2021	연평균 규모
총 계	267,445	69,410	58,654	52,042	42,463	44,876	53,489
문화예술	87,217	24,145	23,102	13,780	13,069	13,120	17,443
관 광	60,715	12,067	14,774	17,147	8,322	8,404	12,143
체 육	68,442	21,485	12,158	11,334	11,592	11,873	13,688
문 화 재	47,072	10,913	7,820	8,980	8,680	10,680	9,415
문화및 관광일반	4,000	800	800	800	800	800	800

부 문 별



연 도 별



## 1) 정책 및 투자방향

### 상수도 인프라 구축으로 상수도 보급률 제고 및 수질관리 강화

- 농어촌지역 등 미급수 지역 상수도 확대 공급으로 급수율 증대
- 고도정수처리시설 도입으로 최상의 수돗물 생산 및 음용률 제고

### 사람과 자연이 함께하는 친환경 물관리

- 상수도 급수지역 확대 공급
- 상수도 서비스 증대를 위한 시설관리
- 수질검사 시행으로 안전성 확보
- 누수방지 사업을 통한 유수율 향상
- 자연재해 방재능력을 갖춘 하수 인프라 구축(학동지구, 돌산읍 우두리)

### 하수도시설 인프라 구축으로 보급률 증대 및 기후변화 대응

- 공공하수처리시설 및 하수관거 확충으로 하수도 보급률 증대
- 침수 방재시설(우·하수 저류조) 구축 추진 철저

### 수질환경 보전

- 개인하수 및 가축분뇨 처리시설 등 관리

### 생활폐기물의 효율적 처리와 자원화

- 자원의 절약과 재활용
- 생활폐기물 처리기반 확충
- 폐기물 처리 관리·감독 강화

## 2) 주요 투자 계획

### 상하수도 · 수질 부문

- 급수관로 확충 사업 및 유수율 제고를 통한 안정적 수도물 공급
- 소규모 수도시설 수질 관리
- 돌산읍 우두리 하수도정비 중점관리지역 정비
- 연등천 차집관로 정비
- 하수종말처리장 악취방지시설 설치
- 정수장(둔덕, 학용) 고도 정수처리 시설 도입

### 폐기물 부문

- 생활폐기물 불법투기 예방 및 단속활동 강화
- 음식물류폐기물 감량화 추진
- 농어촌 생활폐기물 종합처리시설 설치 운영
- 폐기물 배출업소 및 처리업소 지도 · 점검
- 반입폐기물 적정처리 매립장 환경개선
- 저탄소 녹색성장을 위한 온실가스 및 전기사용량 감축

### 대기 부문

- 거버넌스 협력체계 구축 및 저탄소 녹색성장 실천 생활화
- 탄소포인트제 운영으로 온실가스 감축 및 대기오염 측정망 운영
- 쾌적한 대기환경 조성을 위한 대기오염측정망 관리강화
- 전기자동차 보급 확대

### 자연 부문

- 야생동식물 보호구역 고정감시원 운영
- 자연환경민원 처리기간 단축

### 해양 부문

- 여수 신북항 조기 건설, 호안보강 및 친수시설 조성
- 효율적인 공유수면 관리 추진

### 환경보호 일반 부문

- 시민공영자전거 운영 및 시민자전거 보험 가입

### 3) 발전지표

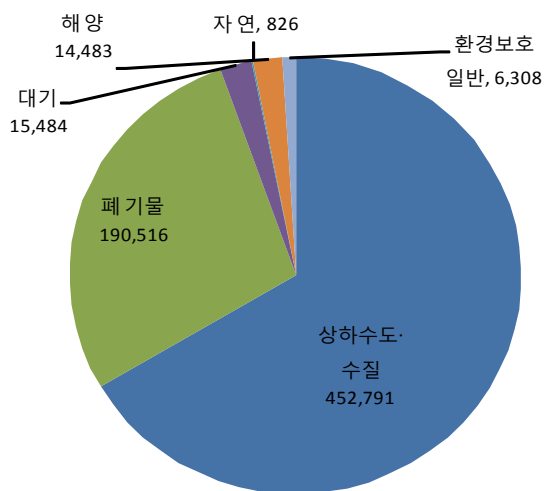
부 문 별	지 표 명	단 위	2017	2018	2019	2020	2021
상하수도 · 수질	상수도요금 징수율	%	98.3	98.4	98.5	98.5	98.5
	상수도 SMS문자서비스 홍보	건	34,100	34,200	34,300	34,400	34,500
	상하수도 요금 e-giro 수납율	%	90	90.5	91	91.5	92
	상수도요금 체납액 정리율	%	56	57	58	59	60
	지방상수도 보급률	%	93	93.5	94	94.5	95
	도서지역 지방상수도 보급율	%	84	85	85.5	86	86.5
	해수담수화 시설	건	25	26	27	28	29
	하수도 사용료 요금 징수율	%	97	97.5	97.5	98	98
	하수관거 보급실적	km	8	8	9	9	10
	하수처리 효율	%	90.2	90.7	90.8	91	91.2
	하수 생활민원 해소율	%	100	100	100	100	100
폐기물	1일 생활쓰레기 발생량	톤	320	315	310	305	300
	1인당 음식물쓰레기 발생량	kg	0.261	0.253	0.251	0.249	0.245
	주민1인당 재활용품 분리수거량	kg	0.065	0.07	0.07	0.075	0.075
	슬레이트 해체실적	동	80	82	84	86	88
	폐형광등 수거율	톤	25	26	27	28	29
	폐기물배출사업장 지도점검 실적	%	90	90	91	92	93
	만흥매립장 폐기물 처리	톤	51,047	51,147	51,247	51,347	51,447
	만흥매립장 침출수 발생량	m <sup>3</sup>	164,527	164,427	164,327	164,227	164,117
	위생매립장 안전시설 설치율	%	100	100	100	100	100
	만흥매립장 전기사용량 감축	MWh	567	550	535	520	505
대기	녹색생활 실천 시민교육 참석	명	1,300	1,300	1,400	1,400	1,500
	온실가스 자율감축	천톤	53,962	53,700	53,400	53,000	52,700
	전기자동차 보급 확대	대	30	45	68	102	115
	탄소포인트제 가입	세대	60,000	62,000	63,000	63,000	64,000
자연	야생동식물 보호구역 고정감시원 운영	일수	104	104	104	104	104
	생활환경민원 신속처리율	%	100	100	100	100	100
해양	연안정비 사업	백만원	1,000	1,000	1,000	1,000	1,000
환경보호 일반	시민공영 자전거 대역 실적	대수	115,000	116,000	117,000	118,000	119,000
	자전거 무료 수리	대수	110	150	200	250	300

## 4) 자원 배분계획

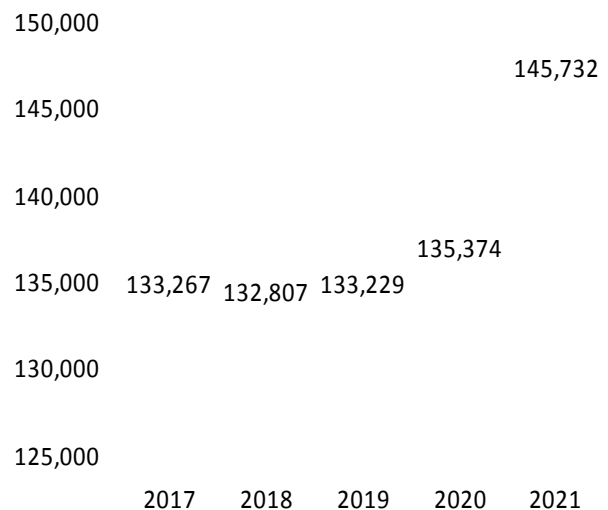
(단위 : 백만원)

구 분	계	2017	2018	2019	2020	2021	연평균 규모
총 계	680,408	133,267	132,807	133,229	135,374	145,732	136,082
상하수도·수질	452,791	91,324	90,501	89,447	90,205	91,314	90,558
폐기물	190,516	36,279	37,018	38,005	39,062	40,152	38,103
대기	15,484	3,226	2,933	3,101	3,108	3,116	3,097
자연	826	165	165	165	165	166	165
해양	14,483	1,403	1,305	1,310	1,315	9,150	2,897
환경보호 일반	6,308	869	885	1,201	1,518	1,835	1,262

부 문 별



연 도 별



## 1) 정책 및 투자방향

### 위기가구 탄력적 대응 등 복지사각지대 해소 및 자립·자활 지원

- 읍면동 복지 허브화 정책 추진으로 복지 사각지대 해소
- 지역사회보장협의체 활성화를 통한 마을복지공동체 구현
- 빈곤층의 근로유인 제고 및 탈빈곤을 위한 자활근로 지원사업 확대 추진
- 민관 협력에 기초한 복지전달체계 구축·지원 및 생계곤란 가구 발굴 지원

### 건강하고 안정된 노후생활 지원 및 장애인 권익 증진

- 어르신에 맞는 맞춤형 일자리 제공 확대로 사회참여 기회 확대
- 장애인이 편안히 이용할 수 있는 복지시설 구축 및 사회참여 확대 지원

### 도시정책에 성평등 관점 반영 및 여성친화도시 조성 실현

- 시정 전반에 성평등 정책 실현 및 성주류화 추진체계 내실화 추진
- 여성과 가족의 삶이 행복한 여성친화도시 조성 정책 실행력 제고
- 여성의 능력개발과 전문성 강화를 위한 맞춤형교육 프로그램 운영

### 보육의 공공성 확대 및 참여를 통한 건전한 청소년 육성

- 평가인증 및 공공형 어린이집 확대와 국공립 어린이집 확충
- 시간제 및 일시보육서비스를 제공할 육아종합지원센터 등을 설치 운영하여 시간제근로자 및 맞벌이가구 등의 양육부담 경감
- 청소년이 주체적으로 참여할 수 있는 여건 조성 및 위기청소년 보호·지원

### 소통과 생활에 불편 없는 외국인 주민정책 추진

- 결혼이민자 사회경제적 진출 기회제공 및 교육 확대
- 내·외국인주민의 소통 증진 및 지역사회 통합을 위한 지원 강화

## 2) 주요 투자계획

### 복지대상자 맞춤형급여로 생활안정 및 자립 지원

- 저소득계층의 자활 촉진 및 생활안정 지원
- 저소득층 자산형성지원 사업
- 기초생활보장사업기금 운용 및 저소득 주민 자년 장학금 지원
- 노숙인 재활시설 운영 및 의료급여 수급권자 선정 관리 및 의료비 지원

### 취약계층지원 부문

- 국가유공자 보상 및 예우 강화 및 현충시설 관리
- 장애인 권익지원을 위한 사회참여 확대 지원

### 보육·가족 및 여성 부문

- 여성 친화도시 조성 및 양성평등 문화 확산
- 여성폭력 피해자 보호 및 재발방지
- 보육의 공공성 강화 및 양질의 보육서비스 제공
- 공보육 기반조성과 보육환경개선 사업 추진
- 여성문화회관 운영 및 건강한 가족문화 조성

### 노인·청소년 부문

- 향구네 어르신 보금자리 사업 확대 추진
- 어르신 다목적체육센터 건립 및 어르신 친화도시 기반조성
- 제13회 대한민국청소년 박람회 개최
- 청소년 문화의 집 건립 확대 및 청소년 체험활동 프로그램 확대

### 노동 부문

- 노사민정 협의회 활성화
- 근로자 사기진작 및 복지 증진
- 노사안정을 위한 협력체계 구축 및 사회적기업 육성
- 지역 일자리 목표 공시제 추진 및 지역일자리 사업 확대

### 주택 부문

- 행복주택사업 추진(수정, 관문, 서교지구)

### 3) 발전지표

부 문 별	지 표 명	단 위	2017	2018	2019	2020	2021
기초생활 보장	민·관 협력 서비스 연계실적	건	6,600	6,650	6,700	6,750	6,800
	긴급복지 실 집행률	%	96	96.5	97	97.5	97.5
	자활사업 지원실적	백만원	4,314	4,589	4,614	4,714	4,814
	의료급여 사례관리 서비스 지원	명	1,020	1,020	1,020	1,020	1,020
	사회복지 통합조사	건	7,781	7,810	7,981	8,637	8,700
	신규 수급자 발굴 실적	%	1.34	1.35	1.37	1.38	1.4
	긴급복지 지원 서비스 연계	세대	1,210	1,230	1,240	1,410	1,450
	위기가구 발굴 및 서비스연계	세대	350	360	380	390	400
취약계층 지원	장애인 활동보조서비스 지원	명	800	810	820	830	840
	장애인 복지시설 점검	회	4	4	4	4	4
	호국 보훈의 달 행사 추진	회	1	1	1	1	1
보육·가족 및 여성	여성친화도시 조성	사업수	68	69	70	71	72
	어린이집 환경 개선사업	개소	6	9	12	14	16
	여성폭력 피해자보호 및 재발방지	개소	7	7	7	7	7
	보육의 공공공강화 및 양질의 보육 서비스 제공	개소	152	152	153	155	157
	드림스타트 사업 만족도	점	4.5	4.6	4.7	4.8	4.9
노인· 청소년	노인에 대한 경제적 지원	명	35,000	35,720	36,200	37,500	38,500
	노인돌봄사업	명	2200	2250	2300	2350	2400
	노인 일자리사업 참여	명	3,800	3,900	4,000	4,100	4,200
	청소년이 안전한 도시 조성	회	11	12	13	14	14
	청소년 리더쉽 훈련 및 성장프로그램 운영	개소	2	2	2	2	2
노동	노사민정협의회 활성화 사업추진	백만원	58	59	60	61	61
	근로자 사기진작 및 복지증진 지원	건수	6	6	6	6	6
	노사안정을 위한 협력체계 구축	건수	2	2	2	2	2
	공공분야 일자리사업 참여자	명	470	490	500	515	530
	사회적경제기업 발굴 수	개	87	87	88	89	90
주택	농어촌 주택개량사업	동수	40	40	40	40	40
	빈집정비사업	동수	35	35	40	40	40
	전통한옥 보존 지원사업	동수	8	8	9	10	10
	공동주택 지원사업 추진율	%	100	100	100	100	100

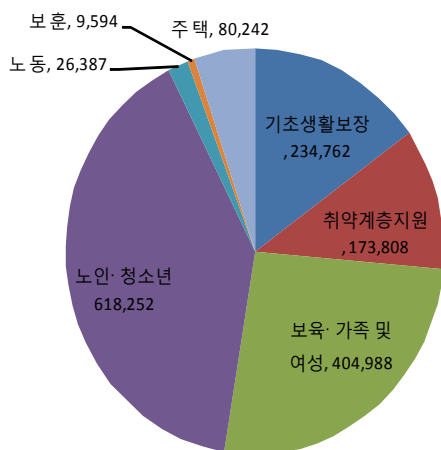


## 4) 자원 배분계획

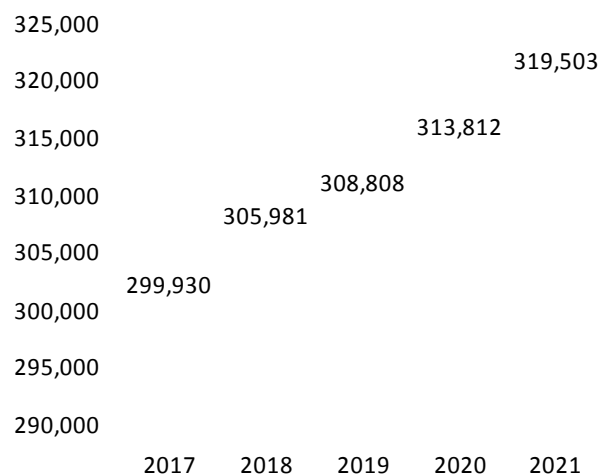
(단위 : 백만원)

구 분	계	2017	2018	2019	2020	2021	연평균 균 모
총 계	1,548,033	299,930	305,981	308,808	313,812	319,503	309,607
기초생활보장	234,762	47,088	46,728	46,853	46,981	47,112	46,952
취약계층지원	173,808	33,536	34,126	34,774	35,393	35,980	34,762
보육·가족 및 여성	404,988	78,858	78,946	80,638	82,378	84,169	80,998
노인·청소년	618,252	116,007	124,289	124,158	126,057	127,740	123,650
노동	26,387	4,935	5,031	5,108	5,188	6,125	5,277
보훈	9,594	1,913	1,920	1,920	1,920	1,921	1,919
주택	80,242	17,594	14,942	15,356	15,894	16,456	16,048

## 부 문 별



## 연 도 별



## 1) 정책 및 투자방향

### ■ 지역보건의료기관 역량 강화로 시민건강관리 체계 구축

- 지역보건의료기관 운영지원 강화
- 맞춤형 건강증진 프로그램 운영으로 건강도시 조성

### ■ 체계적인 감염병 예방관리로 건강도시 조성

- 건강도시 구현을 위한 시민 건강생활 실천
- 시민의 건강수준 향상과 질병예방으로 건강한 삶 영위
- 정신보건센터 운영관리
- 주민 건강검진 보건의료서비스 제공
- 저소득 주민 의료비 지원
- 임신·출산·양육에 유리한 사회적 환경 조성사업

### ■ 건강관리능력 향상으로 시민건강과 행복 추구

- 취약계층 방문보건관리 지속 추진
- 만성질환자 자가 관리능력 향상
- 장애인 재활의욕 고취로 삶의 질 향상

## 2) 주요 투자계획

### ■ 보건의료 부문

- 생명 살리는 심폐소생술 및 심장 질환 무료 진료 추진
- 보건지소·진료소 운영지원 사업
- 도서지역 보건지소 물리치료 기능 강화
- 생애단계별 건강행태 개선사업
- 구강보건사업 및 금연클리닉사업 추진
- 취약지 응급의료 헬기 이·착륙장 건설

- 농어촌 건강증진 프로그램 운영
- 감염병 조기발견 체제구축
- 감염병 예방 및 관리 방역활동 전개
- 만성 감염병 및 한센병 관리
- 표준형 정신보건센터, 치매 및 알코올 상담센터 운영
- 암조기 검진 및 주민 건강검진
- 성인 암환자 및 희귀·난치성 질환자 의료비 지원
- 저출산 극복을 위한 출산 장려 지원
- 만성질환 예방교육 및 홍보사업
- 장애인 재활의욕 고취로 삶의 질 향상
- 고혈압·당뇨병 등록 관리사업, 정신건강센터 운영
- 시민 건강증진 프로그램 운영

## 식품의약안전 부문

- 관광객 맞이 위생업소 서비스 개선 대책 추진
- 식중독 예방 지도 점검
- 부정불량식품 및 유통식품 관리 강화
- 건강한 급식을 위한 어린이 급식관리 지원센터 운영
- 모범음식점 지정 및 지원
- 위생업소 종사자 친절교육
- 식품제조·가공업소 위생관리 등급제 운영
- 남은 음식 재사용 행위 단속 및 식중독 예방 교육
- 음식문화 개선 위생용품 제공 생활화 운동 전개

### 3) 발전지표

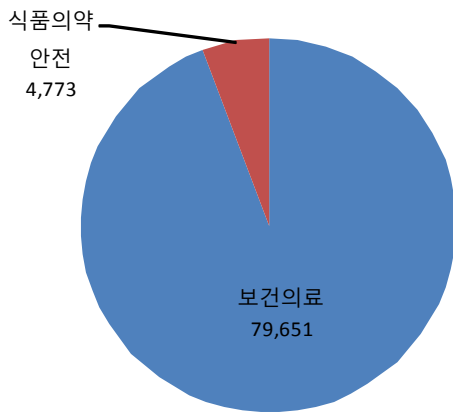
부 문 별	지 표 명	단 위	2017	2018	2019	2020	2021
93보건의 료	공중보건의료시설 이용자 만족도	점	95	95.2	95.4	95.6	96
	보건지소 · 진료소 이용 인원	명	15,073	15,300	15,600	15,900	16,200
	심폐소생술 교육인원	명	3,500	3,600	3,700	3,800	4,000
	금연클리닉 등록자 금연성공률	%	64	65	66	67	68
	결핵환자 치료율	%	100	100	100	100	100
	중증 정신질환자 사례 관리	명	3,700	3,800	3,900	4,000	4,100
	치매 조기검진 실적	명	10,200	10,300	10,400	10,500	10,600
	암 조기검진 수검률	%	82	82	83	83	83
	주민 건강검진 실적	명	3,400	3,500	3,600	3,700	3,800
	희귀 · 난치성 질환자 의료비 지원	명	170	175	180	185	185
	B형간염 수직감염 의료비 지원	명	330	350	360	370	390
	임시 예방접종 사업	명	62,600	63,500	64,500	65,500	66,500
	취약계층 건강관리 만족도	점수	90	91	92	92	93
	만성질환자 발견 및 관리	명	81,000	82,000	83,000	84,000	85,000
	고혈압 · 당뇨병 환자 등록	명	20,913	20,980	21,050	21,100	21,150
	재가 장애인 등록 · 관리	명	110	115	120	125	130
	장애인 검강검진	회	2	2	3	3	4
	섬지역 통합의료서비스 제공	개소	10	10	10	10	10
식품의약 안전	식중독 및 감염병 발생 예방 실적	건	5	5	5	6	6
	폐 의약품 분리수거사업 홍보	회	2	2	2	2	2
	선천성 심장질환자 무료진료	회	6	6	6	6	6
	모범음식점 신규 지정	개소	12	12	15	15	20
	식품제조가공업소 등급제 확대	개소	230	239	240	245	250
	부정불량식품 단속 확대 실시	회	8	10	12	12	12

## 4) 자원 배분계획

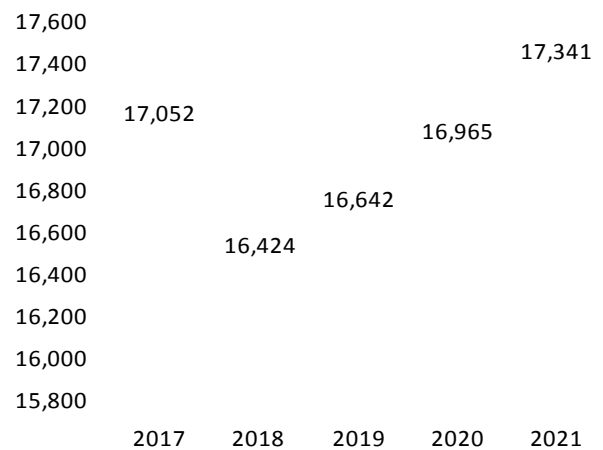
(단위 : 백만원)

구 분	계	2017	2018	2019	2020	2021	연평균 규모
총 계	84,424	17,052	16,424	16,642	16,965	17,341	16,885
보건의료	79,651	16,079	15,474	15,692	16,015	16,391	15,930
식품의약품안전	4,773	972	950	950	950	950	954

부 문 별



연 도 별



## 100 | 농림해양수산 분야

### 1) 정책 및 투자방향

#### 농업인의 삶의 질 향상 및 FTA 대응 농업경쟁력 강화

- 농업인 복지증진 및 전문 농업인력 육성지원
- 친환경농업 확대 육성 및 식량작물 경쟁력 강화
- 학교 무상급식 및 친환경농산물 식재료 지원
- 농업 전문 인재양성 및 농기계 임대서비스 강화
- 도시민 귀농·귀촌 유치 및 정착 지원 강화

#### 친환경 고부가가치 품목별 기술 경쟁력 제고

- 식량작물 및 친환경농산물 안전생산 기술 보급
- 특용작물 생산기술보급 및 부존자원 개발

#### 지역 농특산품 브랜드 6차 산업화로 경쟁력 강화

- 농촌 부존자원의 지속적 발굴과 6차 산업화로 지역경제 활성화
- 거문도해풍썩, 돌산갓 등 대표 농특산품 브랜드 육성 개발 및 홍보

#### 수산물 수입개방화 대비 경쟁력 있는 어업기반 구축

- 수산인력 육성 및 정주여건 조성
- 위생관리 지정해역 확대 및 수산물 안전성 확보
- 수산물 가공·유통시설 현대화 및 판로기반 구축
- 어선어업 구조조정 및 어업기반 경쟁력 강화

#### 경쟁력 있는 양식어업 육성으로 수산도시 명성 회복

- 효율적 어장관리
- 수산자원 조성 및 친환경 양식어업 기반 지원
- 수산지원 관리 및 안전 조업 지도
- 쾌적한 해양경관 조성

## 2) 주요 투자계획

### 농업·농촌 부문

- 학교급식 여수산 친환경 농산물 공급
- 친환경농산물 5대 전략품목 육성(양파, 고무마, 마늘, 열무, 상추)
- 특화마을 원예작물 생산단지 조성
- 농업인 복지 증진 및 전문 농업인력 육성 지원
- 녹색축산 실현으로 축산업 경쟁력 강화
- 가축방역사업 및 유통지원
- 시설원예 작물의 품질개선 생산기반 구축
- 학교 무상급식 지원
- 농업인 학습단체 육성
- 수요자 맞춤형 농업 전문교육
- 도시민 귀농·귀촌 유치 및 정착지원 강화
- 농기계 임대사업소 운영
- 건강하고 활기찬 농촌생활환경 조성
- 농촌자원 활용 체험프로그램 운영 및 가공 상품화
- 농업인과 소통·공감하는 영농기술보급 체계 구축
- 콩 친환경재배 생력화 기술보급
- 과채류 친환경 맞춤형 재배기술 보급
- 여수동백화장품 홍보 마케팅
- 농작물 안정생산 병해충 예찰·방제 시스템 구축
- 벼 생산비 절감 무논직파재배 기술 보급
- 수입과일 대체 핵과류 안정생산 시범
- 친환경 유용미생물 배양실 운영
- 작지만 강한 농업 “강소농” 육성
- 조직배양 우량종묘 생산 농가보급
- 고품질 기능성 약용작물 GAP 안정생산 시범

- 약용 및 특용작물 개발 보급
- 농업체험학습장 운영
- 농산물 소형저온저장고 설치 지원
- 농수산물 국내시장 판로기반 확대
- 여수쌀 고정고객 확보
- 여수 농수특산품 해외시장 판로 구축
- 돌산갯 우리품종 연구개발 및 종자 보급
- 명품 돌산갯 생산기반 조성
- 돌산갯 농업인연구회 및 가공업자 육성
- 농산물 유통 장비 현대화 지원
- 안전 농산물 포장재 지원
- 농산물우수관리인증(GAP) 농가 확대
- 로컬푸드 직매장 운영 관리 강화
- 향토산업 육성
- 지역특산품 브랜드화

## ■ 임업 · 산촌 부문

- 목재생산 기반조성 수종갱신 조림사업
- 탄소흡수원 확충 명품 숲가꾸기사업
- 녹색 일자리창출 공공산림가꾸기
- 산림재해 예방을 위한 사방사업
- 신재생 에너지원 목재 펠릿보일러 보급
- 테마가 있는 특색 가로수길 조성
- 유아숲체험원 조성
- 도심생활권 숲길 조성 및 정비
- 산불발생 '제로' 총력 집중
- 산림병해충 방제사업
- 산림경영 기반시설 확충



## 해양수산·어촌 부문

- 여수수협 수산물 처리저장 시설 건립
- 안전한 수산물 가공식품산업 육성
- 조건불리지역 수산직불제 지원
- 귀어·귀촌 지원
- 어선어업 구조조정(연안어선 감척 사업)
- 해상가두리 현대화 지원
- 해삼 씨뿌림 사업
- 마을앞 바다 조성
- 친환경부표 보급
- 양식수산물 재해보험 특약 지원
- 자율관리어업 육성
- 영어자금 이차보전 및 신용보증 지원
- 수산물 산지가공시설 지원 및 수산물 공동작업장 건립사업
- 수산물 안전성 검사 및 수산물 브랜드 홍보
- 지정해역 관리 및 고효율 유류절감장비 지원
- 다목적 인양기 설치 및 어장이용 개발·관리
- 양식어장 개발 및 친환경 양식어업 육성
- 친환경 수산물 생산기반 구축 지원사업
- 불법어업 지도·단속
- 해양쓰레기 수거·처리
- 어장환경개선 및 유해물질 구제
- 도서민 교통편익 증진 및 국동 다기능어항 유지 관리

### 3) 발전지표

부 문 별	지 표 명	단 위	2017	2018	2019	2020	2021
농업· 농촌	도시민 농촌 유치실적	명	143	146	150	155	160
	농산물 직거래농가 육성 실적	m²	11,000	11,500	12,000	12,500	13,000
	친환경 유기농산물 인증실적	ha	11	11	12	12	13
	고품질 원예·특용작물 생산면적 확대	ha	150	155	155	160	165
	시설원예 에너지 절감시설 확대 보급	ha	4.5	5	5.5	5.5	6.0
	농업기계 보급 대수	대	420	430	440	445	450
	풍수해 가입면적	m²	51,660	51,680	51,750	51,800	51,850
	농업체험장 운영 실적	명	6,288	6,300	6,400	6,500	6,600
	맞춤형 농기계 임대사업 운영 실적	대	850	860	880	890	900
	가로화단 조성 개소수	개소	90	92	94	96	98
	우량꽃 생산량	만본	120	125	130	135	140
	기후변화 대응 아열대작목 재배현황	ha	3	3.3	3.6	3.9	4.2
	조직배양 우량종묘 농가보급 실적	본	65,000	66,000	67,000	68,000	69,000
	향토산업육성사업 매출액	억원	23.4	23.6	23.8	24	24.3
	안전농산물인증면적	ha	17	20	23	25	27
	돌산갯 신품종 품종보호권 출원실적	종	0	0	1	0	1
	돌산갯 우리품종 종자 보급실적	kg	200	200	200	200	200
	정부관리 공공비축미곡 톤백 매입량	가마	997	998	998	1,000	1,002
	로컬푸드직매장참여농가수	명	600	605	610	615	620
	농특산물 판촉(홍보)실적	회	105	110	115	120	125
	농수특산물 판매실적	백만	61,000	61,500	62,000	62,500	63,000
임업· 산촌	조림목 활착율	%	94.4	94.6	94.8	95	95.2
	연중 휴양림 이용객 수	명	21,900	22,500	22,900	23,300	23,500
	유아숲체험프로그램 이용인원 수	명	5,432	5,500	5,600	5,700	5,800
	산불피해 면적 감소	m²	8141	7990	7840	7690	7540
	산림병해충 방제면적	ha	325	330	335	340	345
	임도시설(보수, 구조개량, 신설)	km	109	111	113	115	117

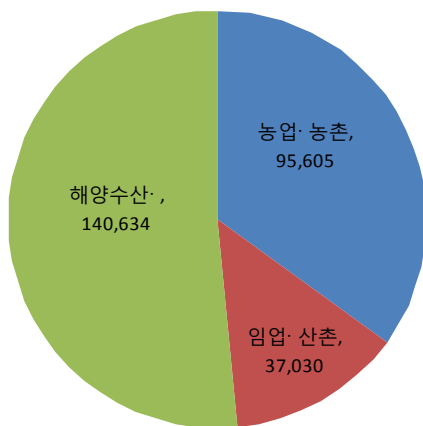
부 문 별	지 표 명	단 위	2017	2018	2019	2020	2021
해양수산 · 어촌	조건불리지역 수산직불금 지급어가수 확대율	어가수	864	873	882	891	900
	귀어귀촌자수	명	42	45	48	50	53
	어선 건·개조(발주)허가 처리기간 단축	처리율	32	35	40	40	40
	수산물 안전성조사 검사의뢰 확대율	건수	105	107	110	112	115
	수산물 산지가공 시설사업 집행실적	집행액	2,036	2,050	2,070	2,100	2,120
	가막만 지정해역 점검실적	횃수	8	8	9	9	10
	해외 수산물판매실적 확대율	판매액	260	260	265	270	275
	어업기반시설 보급율	대	12	12	12	13	13
	고효율 유류절감장비 지원실적	대	75	77	79	81	83
	연안어선감척실적	척	20	22	23	23	24
	어장이용 개발실적	ha	676	680	690	700	710
	수산종묘 방류 실적	천미	894	950	1,000	1,050	1,100
	재해보험가입실적	가구	140	145	150	155	160
	불법어업 지도·단속	건	90	95	100	105	110
	불가사리 구제량	톤	81	83	85	87	89
	적조예찰 및 방제작업 일수	일	70	72	74	76	78
	수거·처리된 해양쓰레기 양	톤	2,500	2,600	2,700	2,800	2,900

## 4) 자원 배분계획

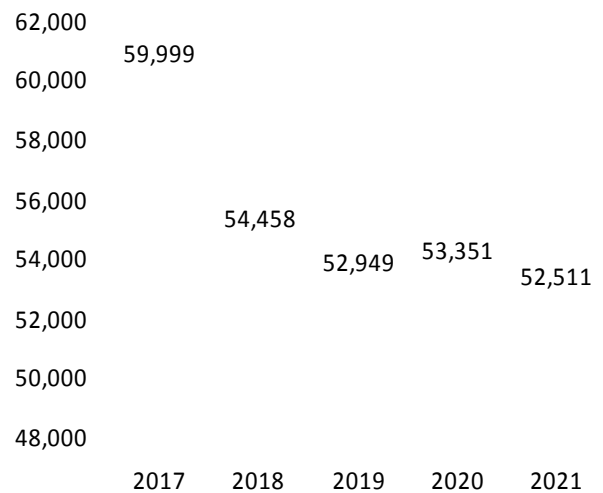
(단위 : 백만원)

구 분	계	2017	2018	2019	2020	2021	연평균 규모
총 계	273,269	59,999	54,458	52,949	53,351	52,511	54,654
농업·농촌	95,605	19,679	18,597	19,077	19,179	19,071	19,121
임업·산촌	37,030	7,585	7,394	7,510	7,712	6,830	7,406
해양수산· 어 촌	140,634	32,735	28,467	26,362	26,459	26,610	28,127

### 부 문 별



### 연 도 별



## 110 | 산업·중소기업 분야

### 1) 정책 및 투자방향

#### ■ 안정적이고 좋은 일자리 창출을 위한 다각적인 방법 모색

- 사회적경제 육성 및 일자리 창출로 지역경제 활성화 도모
- 계층별 맞춤형 인력양성사업 확대로 취업능력 강화

#### ■ 휴양레저 시설 및 첨단 글로벌 우수기업 유치로 일자리 창출

- 일자리 창출형 기업 및 휴양·레저시설 유치
- 투자자를 위한 원스톱 지원체계 강화 및 외국인 기업 투자유치·지원

#### ■ 중소기업 지원 등 다양한 지역경제 활성화 시책 중점 추진

- 기금재원 확충 및 적정 운영을 통한 중소기업 자금 안정적 지원
- 소상공인 자금 지원 확대 및 교육, 컨설팅 등을 통한 자생력 강화
- 아케이드 설치 등 시설현대화로 전통시장 경쟁력 강화

#### ■ 지역·산단의 상생발전으로 기업하기 좋은 도시건설

- 지역과 산단 상생발전으로 활력있는 산업환경 조성
- 여수산단 인·허가 업무 원스톱 지원
- 소통과 상생의 노사문화 정착 및 근로자 복지증진
- 사회공헌사업 지원 및 대상기업 발굴

### 2) 주요 투자계획

#### ■ 산업진흥·고도화 부문

- 여수형 청년 사회적경제 기업가 육성
- 일자리 미스매치 해소를 위한 「잡매칭 사업」
- 사회적기업, 마을기업 및 협동조합 육성
- 여수시 소상공인 자금 지원

## 에너지 및 자원개발 부문

- 신·재생에너지 지방보급사업 지속 실시
- 공동주택 미니 태양광시설 보급
- 서민층 가스시설 개선사업
- 그린홈 주택보급사업 지속 추진
- 석유류 유통질서 확립 및 에너지절약

## 산업·중소기업일반 부문

- 지역과 여수산단 상생발전 추진
- 스타·강소기업 지역대표 중소기업으로 육성
- 안정된 노사문화 정착으로 기업하기 좋은 환경 조성
- 노사민정협의회 역할 강화
- 여수산단 혁신산단 조성사업 추진
- 지방산단 활성화 지원
- 산단지역 인·허가 업무 원스톱 지원
- 여수시 맞춤형 단계별 기업지원사업 추진
- 중소기업발전 자금지원 등을 통한 기업 경쟁력 제고
- 율촌산단 배후택지 개발사업(596천㎡, 계획인구 5,500명)
- 여수문화예술공원예울마루 조성 2단계 사업 추진
- 산업단지 추가 개발 및 공장용지 증설 지원
- 사회적 경제기업 육성, 지역 맞춤형 인력양성 발굴 추진 등
- 취업·창업 박람회 개최 및 취약계층 일자리 사업 추진

## 3) 발전지표

부 문 별	지 표 명	단 위	2017	2018	2019	2020	2021
산업진흥 · 고도화	사회적경제기업 신규 발굴 실적	개	87	90	93	96	99
	공공분야 일자리사업 참여 인원수	명	470	480	490	500	510
	전통시장 환경개선 실적	건	5	6	6	7	7

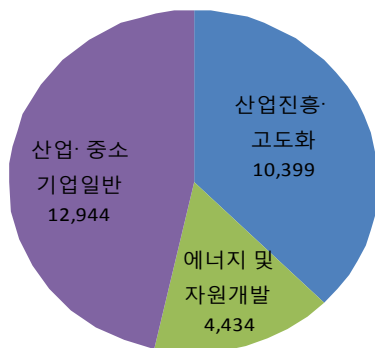
부 문 별	지 표 명	단 위	2017	2018	2019	2020	2021
에너지 및 자원개발	서민층 가스시설 개선 및 안전장치 보급율	%	60	65	70	75	80
	주택지원사업(그린홈) 보급 실적	호	180	182	184	186	188
산업·중소 기업 일반	여수산단 인허가 처리기간 단축율	%	71	73	75	78	80
	중소기업 기술개발 지원 실적	건	35	36	38	39	40
	노사민정 협력 활성화 지원 건수	회	26	27	28	29	30
	중소기업제품 구매율	%	95	95.3	95.6	95.9	96.2

#### 4) 자원 배분계획

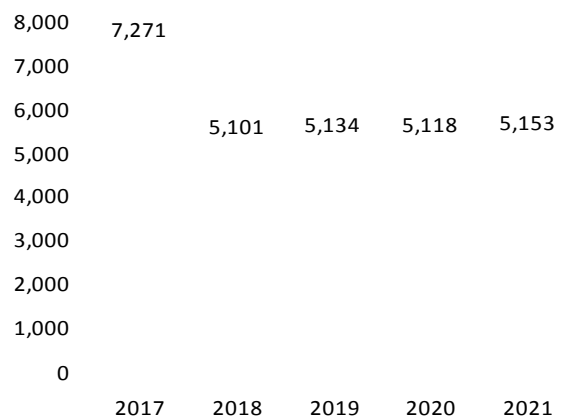
(단위 : 백만원)

구 분	계	2017	2018	2019	2020	2021	연평균 규모
총 계	27,777	7,271	5,101	5,134	5,118	5,153	5,555
산업진흥· 고도화	10,399	3,747	1,644	1,657	1,669	1,682	2,080
에너지 및 자원개발	4,434	936	858	869	880	891	887
산업·중소기업 일반	12,944	2,588	2,598	2,609	2,569	2,580	2,589

#### 부 문 별



#### 연 도 별



## 120 | 수송 및 교통 분야

### 1) 정책 및 투자방향

#### 남해안 중심도시 건설을 위한 광역 교통망 확충

- 여수~고흥 및 돌산 ~ 백야 연륙·연도교 가설 등 남해안 일주도로망 구축
- 도로, 철도, 공항 등 SOC확충에 필요한 국고 확보를 위해 중앙부처와 긴밀한 협조체계 구축

#### 도시균형 발전 및 교통난 해소를 위한 시내 도로망 확충 정비

- 도로 상습 정체구간 해소 및 시가지 접근성 개선을 위한 도시계획 도로망 지속 확충
- 도로 기반시설 정비로 안전하게 이용할 수 있는 도로 환경 서비스 제공

#### 대중교통 중심의 안전하고 체계적인 교통환경 조성

- 시내버스에 대한 서비스평가 지속 실시 및 정보시스템 개선, 관련 시설물 개선 등 이용자 요구에 부합하는 합리적인 교통정책 추진
- 첨단 교통시스템 구축 운영으로 양질의 교통정보 서비스 제공  
- 지능형교통정보시스템(ITS), 버스정보시스템 승강장단말기(BIT)

#### 주차수요 관리와 주차장 확충을 통한 선진 주차문화 조성

- 공영주차장 1시간 무료이용 등 이용자 수요에 부합하는 효율적인 정책 추진
- 주차장 수급실태조사 자료분석을 통해 우선순위에 의거 지역별 주차시설 확충

#### 도시지역 교통여건 개선을 통한 해상교통 이용 활성화

- 시민 등 여객선 운임확대 지원으로 도서와 육지 간 교류활성화를 통한 도서개발 촉진
- 도시지역 교통여건 개선과 개발 활성화를 위한 제도 개선사항 중앙부처 건의



## 2) 주요 투자계획

### 도로 부문

- 명품 해안 자전거도로 개설로 해양레포츠 중심 도시 육성
- 연륙·연도교 가설(여수 화양~고흥 영남, 돌산~백야)
- 광역도로망 개설(돌산~우두 국도17호선, 화양~소라 국지도22호선)
- 웅천~소호 도로개설공사
- 시가지 교통체증 해소대책 추진(신월금호A~어항단지 입구 삼거리 외 9개소)
- 농·어촌도로 확·포장사업
- 도로시설물 정비 및 유지관리
- 자전거 이용 활성화로 정주 여건 개선(시민공영자전거 운영)
- 원활한 도로 확충을 위한 보상업무 추진

### 대중교통 부문

- 여수공항 항공사 재정지원 등 활성화 대책 추진
- 시내버스 서비스 평가 재정지원사업비 차등 지급
- 운송종사자 교육 및 운송질서 확립
- 도심권 공영주차장 시설 확충 및 유료화 확대
- 불법 주·정차 지도단속 강화(시내버스 CCTV 장착 불법 주·정차 단속)
- 다목적(방범용) CCTV 연계 불법 주·정차 단속
- 주차정보시스템 구축
- 여문공원 공영주차장 신축
- 첨단 교통시스템 구축 운영(지능형교통체계 시설물 유지관리, 버스정보 시스템 구축, 버스정보시스템 버스내단말기 교체사업)
- 교통안전시설물 확충 및 교통안전 강화

### 3) 발전지표

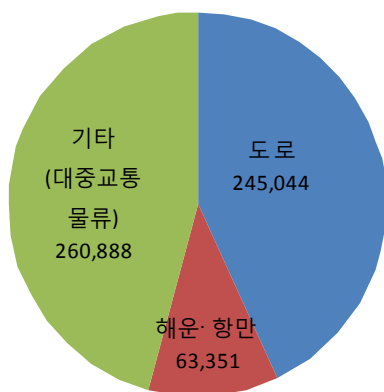
부 문 별	지 표 명	단 위	2017	2018	2019	2020	2021
도로	여수~고흥 연륙·연도교 가설	억원	550	278	278	278	-
	돌산~백야 연륙·연도교 가설	억원	1933	876	876	876	876
	돌산~우두(국도17호선) 도로 확장	억원	169	63	-	-	-
	화양~소라(국지도22호선) 도로 확장	억원	307	364	-	-	-
	도시계획도로 확·포장	억원	135	261	261	261	261
	시도 확·포장	억원	36	85	-	-	-
	농어촌도로 확·포장	억원	8	77	-	-	-
대중교통·물류 등 기타	공영주차장 유료 운영	개소수	16	17	18	19	20
	공영(임시)주차장내 교통약자 전용 주차정비	면	20	20	20	20	20
	교통안전시설물 신설 및 정비	백만원	800	800	800	800	800
	공영주차장 조성 및 주차면수	면	181	185	190	195	200
	교통약자 콜택시 운영 실적	명	34,000	35,000	36,000	37,000	38,000
	어린이 보호구역 년도 별 CCTV 설치	개소	20	20	20	20	20
	여객 운수 종사자 교육 실적 이수율	%	96	97.5	98	98	99
	불법 주차차 과태료 징수율	%	27	28	29	30	31
	교통약자 저상버스 운행(누계)	대	17	18	19	20	20
	교통신호등 신설 설치 공사	개소	5	5	5	5	5
	버스정보시스템(BIS)추가 구축사업	개소	10	10	10	10	10
	포켓형 시내버스 승하차장 정비 및 조성	개소	30	30	30	30	30
	교통안전시설물 신설 및 정비	개소	1,000	1,000	1,000	1,000	1,000
	교통 문화지수	순위	37	34	31	28	25
	자동차 의무보험 미가입 운전자 처리실적 향상	%	90.6	90.7	90.8	90.9	91.0
	차량과태료 체납액 징수율	%	16.3	16.8	17.3	17.4	17.5

## 4) 자원 배분계획

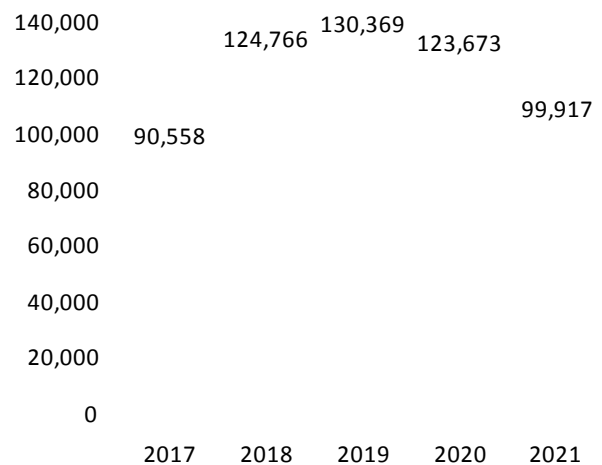
(단위 : 백만원)

구 분	계	2017	2018	2019	2020	2021	연평균 규모
총 계	569,284	90,558	124,766	130,369	123,673	99,917	113,857
도 로	245,044	29,965	45,629	60,158	62,847	46,446	49,009
해운·항만	63,351	4,179	29,222	19,761	9,316	873	12,670
기타 (대중교통·물류 등)	260,888	56,415	49,915	50,450	51,510	52,598	52,178

## 부 문 별



## 연 도 별



## 140 | 국토 및 지역개발 분야

### 1) 정책 및 투자방향

#### 주민이 적극 참여하는 창조적 도시재생사업 추진

- 아름답고 쾌적한 건축문화 인프라 구축
- 지속가능한 도시재생전략 및 활성화 계획 추진
- 해안이 조망되는 아름다운 원도심권 경관 조성
- 농어촌 경쟁력 확보를 위한 지역기반시설 확충

#### 자연과 함께하는 명품 힐링 · 웰빙 도시 조성

- 환경 친화적인 신도심 조성 및 품격 높은 택지 공급
- 원도심권 주거환경 개선
- 풍요롭고 행복한 도시공간 조성
- 친환경적인 택지조성 및 공급

#### 쾌적한 도시녹화 확충

- 도심 생활권 녹색여가 공간 조성
- 시민 누구나 숲과 함께하는 행복한 녹색생활 향유
- 쾌적하고 건강한 도시공원 환경 조성
- 자연 친화적인 해안 명품 하이킹 코스 개설
- 오동도 자연생태환경 보존 및 편의시설 확충

#### 산단 활성화 및 친환경 생태산단 구축

- 기업하기 좋은 환경 및 친환경 녹색산단 구축
- 지역사회와 산단 간 공동발전을 위한 공발협 운영내실화
- 여수국가산단 주변마을 주민이주사업 및 연관단지 조성

## 2) 주요 투자계획

### ■ 수자원 부문

- 자연친화형 연등천 정비사업
- 지방하천 정비사업(하천퇴적토 준설 및 수초제거사업 등)
- 소하천 정비사업 및 유지관리사업

### ■ 지역 및 도시 부문

- 취약지역 개선을 위한 새뜰마을 사업 추진
- 도시재생 시민대학 등 맞춤형교육 실시
- 매력 있는 여수밤바다 야간 경관시설 개선
- 읍촌산단 배후택지 및 죽림·소제지구 택지개발 계획 추진으로 명품 신도시 조성 및 인구유입 유도
- 도심 숲 가꾸기(850ha) 및 맞춤형 산림 휴양서비스 제공
- 남산공원 조성사업 및 전라선 철도폐선부지 공원화 사업 추진
- 소규모 농촌용수(저수지) 개발사업
- 농업생산기반시설 (화양 석교방조제 개보수 공사 등)
- 옥외광고시설물 신설 및 정비
- 도심 생활권 녹색여가 공간 조성
- 도시공원 조성 및 시설물 확충·정비

### ■ 산업단지 부문

- 지방산단 활성화 지원
- 중흥·삼동지구 산업단지 조성
- 묘도 녹색산단 진입도로 개설
- 여수국가산단 연관단지 중흥지구 분양
- 여수시·여수산단공동발전협의회 운영

### 3) 발전지표

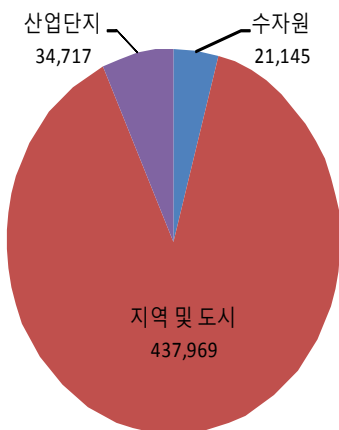
부 문 별	지 표 명	단 위	2017	2018	2019	2020	2021
수자원	연등천 정비사업 추진율	%	80	100	-	-	-
	소하천 정비사업	km	1.8	2	2.4	2.8	3
지역 및 도시	취약지역 생활여건 개조사업 추진율	%	55	70	85	100	-
	여수디자인 마을 수	개소	3	4	4	5	5
	고효율 조명등 설치(교체)율	%	65	68	70	75	80
	불법유동광고물 단속 건수	건	155,000	155,300	155,500	155,900	156,200
	시가지 도시계획도로 개설	m	2,925	3,901	3,925	3,925	3,950
	소규모 농촌용수 개발사업	%	60	61	62	63	64
	농업생산기반시설 정비	건수	20	22	22	23	25
	남산공원 조성사업 추진율	%	25	50	75	100	
	전라선 철도폐선부지 공원 조성사업 추진율	%	15	30	50	65	80
	주거환경 개선 만족도	점	92	93	94	95	96
	빈집정비 사업 추진율	%	86	88	90	92	94
	공동주택 시설 개선사업 추진율	%	98	98	99	99	99
	불법건축물 정비율	%	78	79	80	81	82
	지적민원 처리기간 단축율	%	78	78	79	79	80
	공시지가 이의신청 반영률	%	20	21	22	23	24
	지적재조사사업 동의성 징구율	%	70	75	80	85	90
	도서종합개발사업 추진율	%	80	84	88	92	96
	도서지역 소규모 시설사업 추진율	%	80	81	82	83	84
	소제지구 택지개발 사업 추진율	%	10	25	50	75	100
산업단지	지방산단 활성화 지원	백만원	200	200	210	220	220
	중흥·삼동지구 산업단지 조성 추진율	%	75	100	-	-	-

### 3) 자원 배분계획

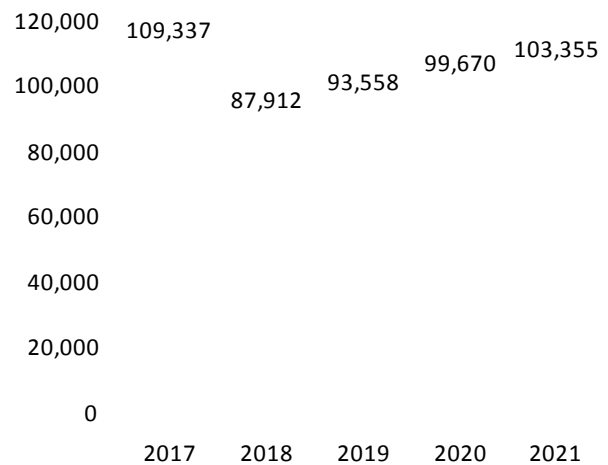
(단위 : 백만원)

구 분	계	2017	2018	2019	2020	2021	연평균 규모
총 계	493,831	109,337	87,912	93,558	99,670	103,355	98,766
수 자 원	21,145	3,582	3,578	3,785	3,792	6,409	4,229
지역 및 도시	437,969	96,981	71,351	82,930	92,825	93,882	87,594
산업단지	34,717	8,774	12,983	6,843	3,053	3,064	6,943

부 문 별



연 도 별



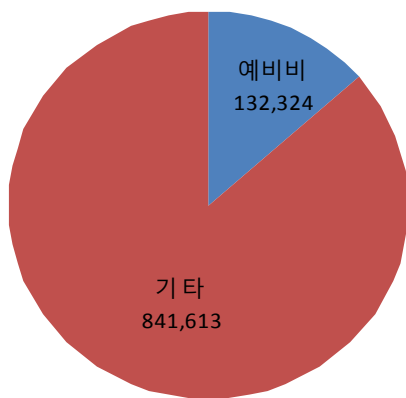
## 160 | 예비비 및 기타

### 1) 자원 배분계획


(단위 : 백만원)

구 분	계	2017	2018	2019	2020	2021	연평균 규모
총 계	973,937	181,087	188,211	194,686	200,157	209,798	194,788
예비비	132,324	23,479	25,315	26,525	26,516	30,490	26,465
기 타	841,613	157,608	162,896	168,161	173,641	179,308	168,323

#### 부 문 별



#### 연 도 별





# 제 5 장

## 부문별 현황(총괄)

Ⅰ. 중기지방재정계획(2017~2021)

부문별 현황(총괄)



## 제 6 장

### 세부사업계획서

(총사업비 20억 이상, 행사성사업 1억 이상)

1. 일반회계 · 특별회계 · 기금







여수시 기획예산과

(우)59675 전남 여수시 시청로 1(학동)

[www.yeosu.go.kr](http://www.yeosu.go.kr) ☎(061)659-3419