

# 코로나 19 사전예약관리(의료기관)사용방법 매뉴얼

코로나19 사전예약관리(의료기관) 사용방법 매뉴얼

## 1. 사전예약관리(의료기관) PAGE

1. 메뉴선택	04
2. 예약정보설정	06
3. 예약내역조회	07
4. 예약대상자 관리	08

## 2. 예방접종등록 PAGE

1. 메뉴선택	10
2. 대상자조회	11
3. 대상자 정보 저장	12
4. 접종 등록	13
5. 접종 수정 및 확인서 발급	15
6. 접종기관 일자별 접종현황	16
7. 접종일자별 등록내역	17

## 3. 백신사용량 수정 PAGE

1. 백신사용량 수정	19
2. 백신사용량 수정_폐기로 인한 사용량 수정	20
3. 백신사용량 수정_잔여량 추가사용으로 인한 사용량 수정	23

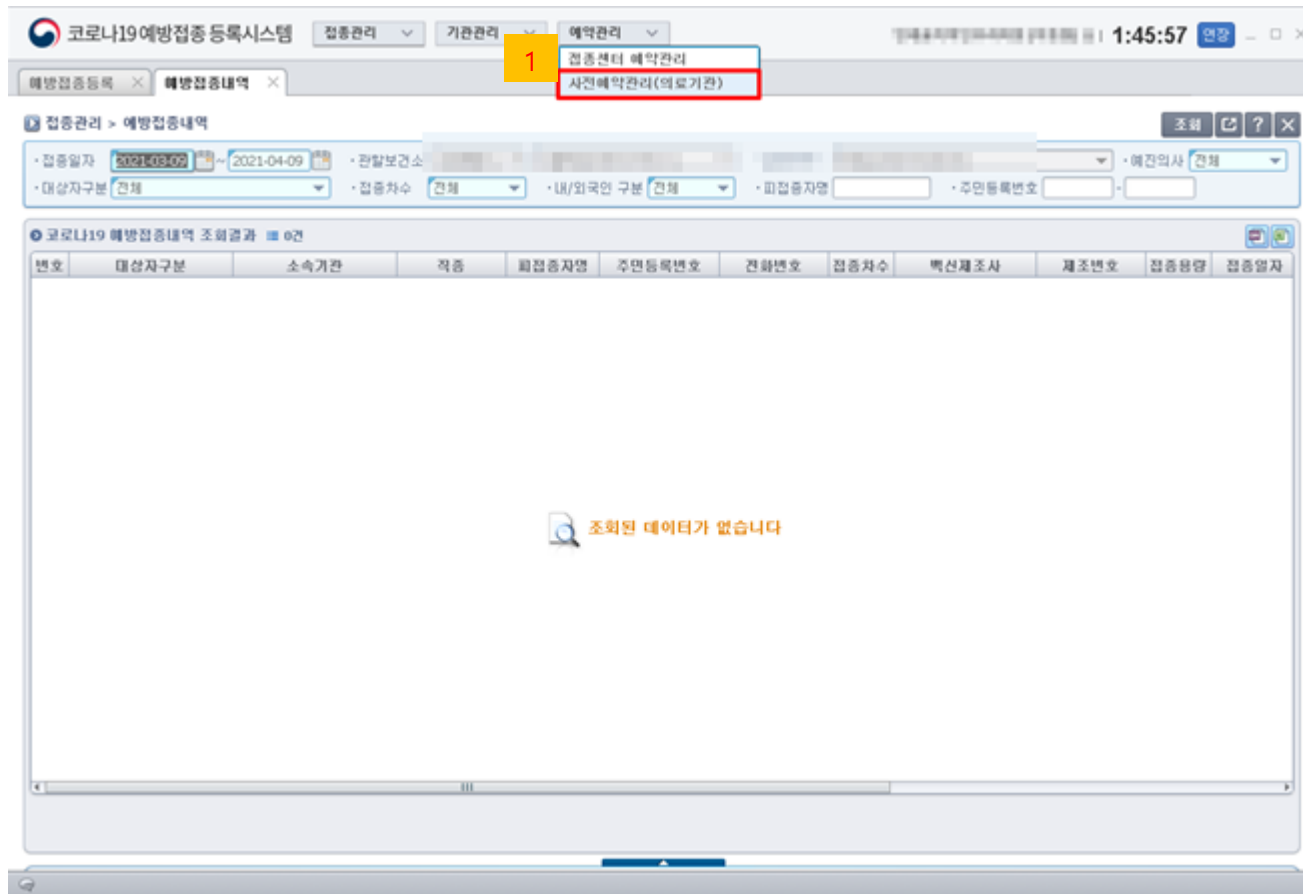
# 1

## 사전예약관리(의료기관)

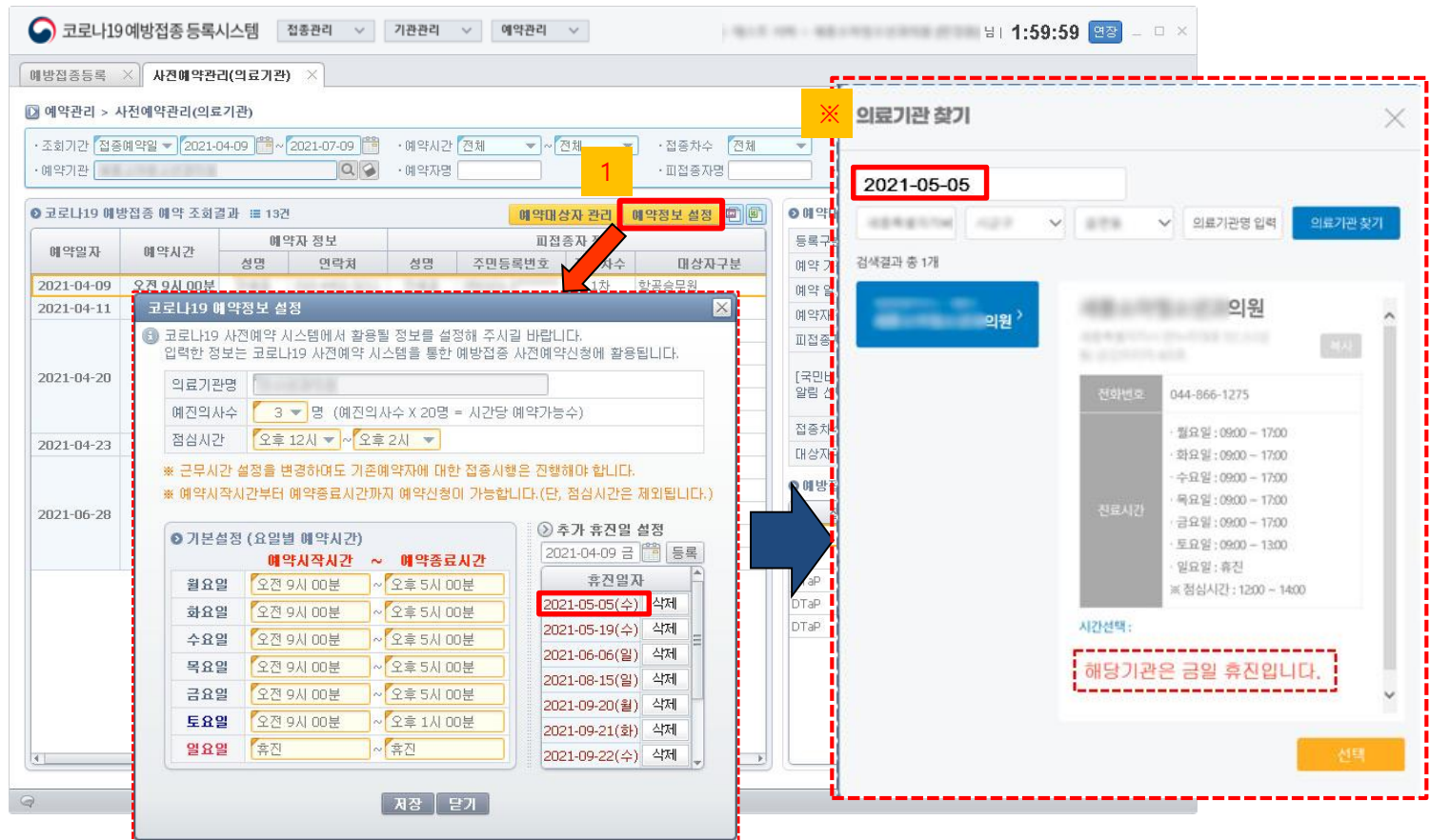
코로나19 사전예약관리(의료기관) 사용방법 매뉴얼



질병보건통합관리시스템 로그인 후 메뉴보기에서 '코로나19 예방접종관리 > 등록시스템 > 예방접종등록시스템' 메뉴를 클릭합니다.

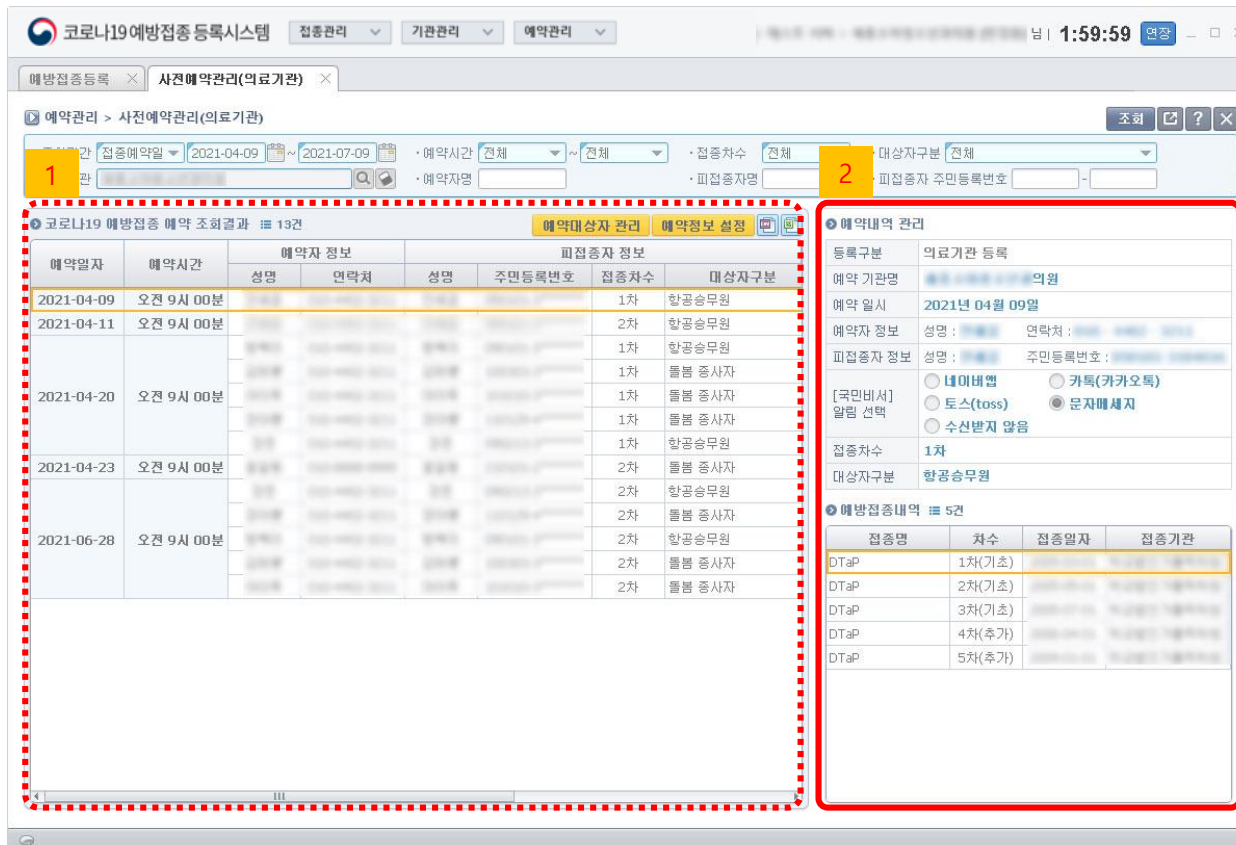


질병보건통합관리시스템 로그인 후 메뉴보기에서 '코로나19 예방접종 등록시스템 > 예약관리 > 사전예약관리(의료기관)' 메뉴를 클릭합니다.



1) [예약정보 설정] 버튼을 클릭하면 '예약정보 설정' 팝업이 열립니다. 해당팝업에서 의료기관의 정보를 입력 후 저장합니다.

※ 화면의 설정한 정보에 따라 '코로나19 사전예약 시스템(<https://ncvr.kdca.go.kr>)'에 적용됩니다.



코로나19 예방접종 등록시스템 | 접종관리 | 기관관리 | 예약관리

예약관리 > 사전예약관리(의료기관)

예약관리 > 사전예약관리(의료기관)

예약일: 2021-04-09 ~ 2021-07-09 | 예약시간: 전체 | 접종차수: 전체 | 대상자구분: 전체

예약내역 조회 결과: 13건

예약일자	예약시간	예약자 정보	피접종자 정보	대상자구분
성명	연락처	성명	주민등록번호	접종차수
2021-04-09	오전 9시 00분			1차
2021-04-11	오전 9시 00분			2차
2021-04-20	오전 9시 00분			1차
2021-04-23	오전 9시 00분			2차
2021-06-28	오전 9시 00분			1차

예약내역 관리

등록구분: 의료기관 등록

예약 기관명: 서울특별시의료원

예약 일시: 2021년 04월 09일

예약자 정보: 성명: [홍길동] 연락처: [010-1234-5678]

피접종자 정보: 성명: [홍길동] 주민등록번호: [1234567890123]

[국민비서] 알림 선택: ☐ 내이메일 ☐ 카톡(카카오톡) ☒ 토스(toss) ☐ 문자메세지

수신받지 않음

접종차수: 1차

대상자구분: 항공승무원

예약접종내역: 5건

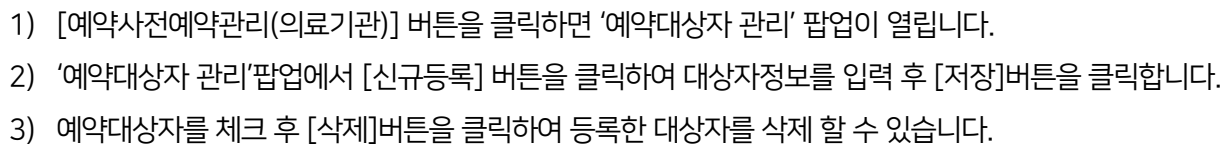
접종명	차수	접종일자	접종기관
DTaP	1차(기초)	2021-04-09	서울특별시의료원
DTaP	2차(기초)	2021-04-11	서울특별시의료원
DTaP	3차(기초)	2021-04-20	서울특별시의료원
DTaP	4차(추가)	2021-04-23	서울특별시의료원
DTaP	5차(추가)	2021-06-28	서울특별시의료원

사전예약관리(의료기관) 화면입니다. 조회 조건을 설정 후 [조회] 버튼을 클릭하여 조회합니다.

1) 예약내역 조회결과를 확인 후 피접종자를 선택합니다.

※ 예약내역 조회 시 해당 기관에서 신규등록한 대상자와 코로나19 사전예약 시스템(<https://ncvr.kdca.go.kr>)을 통해 예약된 대상자가 함께 보여집니다.

2) 선택 한 피접종자의 상세내역을 확인 할 수 있습니다.





# 2

## 예방접종등록

코로나19 접종센터 시스템 사용방법 매뉴얼

The screenshot displays the '질병관리청 질병보건통합관리시스템' (Ministry of Health Disease Management System) interface. At the top, a navigation bar includes links like '로그아웃', '담당자안내', '내정보', '권한|부가정보', '공지', '업무연락', and '자료실'. A message states: '현재 선택하신 메뉴는 "코로나19 예방접종관리 > 등록시스템 > 예방접종등록시스템" 입니다.' (The menu you have selected is "COVID-19 Vaccination Management > Registration System > Vaccination Registration System").

On the left, a sidebar menu is shown with a red box highlighting '예방접종등록시스템' (Vaccination Registration System) under the '코로나19 예방접종관리' (COVID-19 Vaccination Management) section. A vertical label '메뉴 찾기' (Find Menu) is positioned next to the sidebar.

The main content area features a header '예방접종 등록' (Vaccination Registration) and a title '예방접종통합관리시스템' (Vaccination Integrated Management System). Below the title, there is a section titled '"예방접종등록사업"이란?' (What is the "Vaccination Registration Project"?), followed by a paragraph explaining the system's purpose and history. Another section, '예방접종등록사업 추진배경 및 필요성' (Background and Necessity of the Vaccination Registration Project), provides further details on the project's goals and the challenges it addresses.



질병보건통합관리시스템 로그인 후 메뉴보기에서 '코로나19 예방접종관리 > 등록시스템 > 예방접종등록시스템' 메뉴를 클릭합니다.

성명 혹은 주민등록번호 중 최소 한가지 이상을 입력하여 피접종자(접종대상자)를 조회합니다.

**1** 검색결과를 확인 후 접종대상자를 선택하면, 접종 대상자 여부를 확인 할 수 있습니다.

**2** 접종대상자 예진결과를 저장 합니다. (예방접종 연기, 예방접종금기를 선택 후 저장하면 접종등록은 불가능 합니다.)

※ 추 후 예방접종이 가능한 경우 “예방접종 가능” 으로 변경 하면 됩니다.

코로나19 예방접종 등록시스템

접종관리 | 기관관리 | 예약관리

0:38:15

예방접종등록

접종관리 > 예방접종등록

·성명 ·주민등록번호

·피접종자 검색결과

대상자 구분	성명	주민등록번호
고위험 의료기관 종사자	민	500606-1*****
코로나19 환자 진료 의료기관 종사자	민	830925-3*****

·피접종자정보

·예방접종내역

·피접종자구분

·성명

·주민등록번호

·우편번호

상세주소

휴대전화번호

문자수신동의

검진번호

·피접종자 예진결과

·예진 결과

·접종 대상자 여부

1차 접종 대상자입니다.

·예방접종 등록

·접종차수

·제조사 / 제조(LOT)번호

·백신명

·접종기관

·예진일자 / 접종일자

·접종일자

·접종방법 / 부위 / 용량

·예진표

·예방접종내역

·1차 접종내역

·2차 접종내역

·접종내역을 '복합' 시 좌측에서 수정가능

·접종기관 일자별 접종현황 (최근 1주일)

접종일자	백신종류 / 예진일자	접종건수	백신사용량
2021-02-04	접종없음	0	0
2021-02-03	화이자	1	1
2021-02-02	접종없음	0	0
2021-02-01	접종없음	0	0
2021-01-31	접종없음	0	0
2021-01-30	접종없음	0	0
2021-01-29	접종없음	0	0
2021-01-28	접종없음	0	0

·백신사용량 수정

·화이자 ·모더나 ·아스트라제네카 ·얀센 ·노바백스

총 백신접고량 : 32 vial

총 백신사용량 : 1 vial

현재 총보유량 : 31 vial

3) 접종대상자로 확인된 사람은 예방접종 등록이 활성화됩니다.

4) [예진표] 버튼은 서면으로 작성한 예진표를 질병관리청 DB에 등록 하여 보관할 수 있는 기능입니다.

-> 서면으로 작성한 예진표를 저장 하고자 하는 의료기관은 예진표를 스캔 하여 저장 할 수 있습니다.

코로나19 예방접종 등록시스템 | 접종관리 | 기관관리 | 예약관리

0:38:15

예방접종등록

접종관리 > 예방접종등록

·성명 ·주민등록번호

·피접종자 검색결과

대상자 구분	성명	주민등록번호
고위험 의료기관 종사자	민	500606-1*****
코로나19 환자 진료 의료기관 종사자	민	830925-3*****

·피접종자정보

·예방접종내역

·피접종자구분 ☒ 내국인 ☐ 외국인 ☐ 관리번호

·성명

·주민등록번호 500606 - 1 (연령: 70세 7개월)

·우편번호

상세주소

휴대전화번호 011 - -

문자로 발송일정을 알려드립니다.

·문자수신동의 ☐ 다음접종일림 ☐ 이상반응발생관련

·접견번호 031 - -

·피접종자 예진결과

·예진결과 ☒ 예방접종 가능 ☐ 예방접종 연기 ☐ 예방접종 금지

·사유

·접종 대상자 여부

1차 접종 대상자입니다.

·예방접종 등록

·예진표

·백신종류

·접종기관

·예진의사 / 접종자명

·접종일자

·접종방법/부위/용량

·접종내역

·1차 접종내역

·2차 접종내역

·접종내역을 '복합' 시 좌측에서 수정가능

·접종기관 일자별 접종현황 (최근 1주일)

접종일자	백신종류 / 예진의사	접종건수	백신사용량
2021-02-04	접종없음	0	0
2021-02-03	화이자	1	1
2021-02-02	접종없음	0	0
2021-02-01	접종없음	0	0
2021-01-31	접종없음	0	0
2021-01-30	접종없음	0	0
2021-01-29	접종없음	0	0
2021-01-28	접종없음	0	0

·화이자 ·모더나 ·아스트라제네카 ·얀센 ·노바백스

·총 백신업고량: 32 vial ·총 백신사용량: 1 vial ·현재 총보유량: 31 vial

5) 예방접종 정보(백신정보,예진의사,접종자명,접종일자 등) 입력 후 [등록] 버튼을 클릭하여 접종을 등록하면  
접종기록 등록이 완료됩니다.



6

7

예방접종내역 확인서 발급

예방접종내역

예방접종내역 확인서 발급

코로나바이러스감염증-19 백신  
예방접종 내역 확인서

- 이 확인서는 귀하가 받은 코로나바이러스감염증-19(이하, 코로나19) 예방접종 내역과 다음 2차 코로나19 예방접종 일정을 안내하기 위한 것으로, 다음 접종 시 지참하시기 바랍니다.
- \* 예방접종 내역 관리(코로나19 백신 간 교차접종이 권고되지 않음)에 도움을 주기 위한 것으로 예방접종증명서도 대체 사용이 불가능합니다.
- \* 예방접종증명서는 예방접종도우미 누리집(<https://nip.kdca.go.kr>) 또는 정부24(<https://www.gov.kr>)에서 발급 가능합니다.
- 예방접종 후 이상반응 관찰을 위해 15~30분간 접종기관에 머문 후 귀가하시기 바랍니다.
- 2차 코로나19 예방접종을 위해 의료기관 방문 전 미리 예약을 하시고 내원하시기 바랍니다.

성명	성년월일	생년월일	예방접종내역
차수	재조사명	접종일	접종기관명
코로나19 1차	화이자	2021년 2월 23일	백신접종기관명

2차 코로나19 예방접종 가능일 : 2021년 3월 16일

질병관리청

발급 닫기

6) 예방접종대상자의 등록된 접종정보는 '예방접종내역'에서 확인이 가능합니다.

※ 우측 예방접종내역을 클릭하면 좌측 '예방접종 등록' 화면에서 수정 및 삭제 가능합니다.

7) 1차 예방접종을 완료 후 [예방접종 내역 확인서 발급] 버튼을 클릭하면 확인서를 발급받을 수 있습니다.

코로나19예방접종 등록시스템 | 접종관리 | 기관관리 | 예약관리

0:38:15

예방접종등록

접종관리 > 예방접종등록

·성명 ·주민등록번호

·접종기관 2021-01-28 ~ 2021-02-04

·접종기관 일자별 접종현황

접종일자	백신종류 / 예진의사	접종건수	백신 사용량
2021-02-04	접종없음	0	0
2021-02-03	화이자	1	1
2021-02-02	접종없음	0	0
2021-02-01	접종없음	0	0
2021-01-31	접종없음	0	0
2021-01-30	접종없음	0	0
2021-01-29	접종없음	0	0
2021-01-28	접종없음	0	0

·백신사용량 수정하기 (실제 백신 사용량(vial)을 입력해주세요.)

접종일자 2021-02-03 · 실제 백신사용량 선택 vial

백신종류 화이자 · 수정사유 선택

접종건수 1 건 · 수정사유

백신사용량 1 vial

저장 닫기

·예방접종 등록

·접종차수 1차

·과조사 / 제조(LOT)번호

·백신명

·예진의사 / 접종자명 테스트 / 테스트

·접종일자 2021-02-03

·접종방법/부위/용량 근육주사 / 삼각근 / 0.3ml

·예의

·예방접종내역

·1차 접종내역 예방접종 내역 확인서 발급

·2차 접종내역 예방접종증명서 발급

·접종내역을 '불력' 시 좌측에서 수정가능

·접종기관 일자별 접종현황 (최근 1주일)

접종일자	백신종류 / 예진의사	접종건수	백신 사용량
2021-02-04	접종없음	0	0
2021-02-03	화이자	2	1
2021-02-02	접종없음	0	0
2021-02-01	접종없음	0	0
2021-01-31	접종없음	0	0
2021-01-30	접종없음	0	0
2021-01-29	접종없음	0	0
2021-01-28	접종없음	0	0

·백신사용량 수정

화이자 모더나 마스트라제네카 얀센 노바백스

총 백신입고량 : 32 vial 총 백신사용량 : 1 vial 현재 총보유량 : 31 vial

8) 접종기관 일자별 접종현황 및 백신보유현황을 확인 할 수 있습니다.

※ 화면의 '백신 사용량'과 '실제 백신 사용량'이 틀린 경우 내역을 더블 클릭하거나 백신사용량 수정버튼을 클릭하면 일자별 접종현황 팝업이 나타납니다. 실제 백신사용량과 수정사유를 입력하여 백신 사용량을 수정할 수 있습니다.



코로나19 예방접종 등록시스템

접종관리 | 기관관리 | 예약관리

예방접종등록 | 예방접종내역 | 이상반응관리

접종관리 > 예방접종내역

· 접종일자 2021-02-17 ~ 2021-02-24 · 접종명/차수 전체 / 전체 · 내/외국인 전체 · 예진인사 전체

코로나19 예방접종등록내역 조회결과 : 2건

번호	피접종자명	주민등록번호	보호자 주민등록번호	전화번호	접종명	접종차수	제조번호	약품규격	접종용량	접종일자	인적권
1					코로나19	1차		0.3ml/1vial	0.30	2021-02-19	
2					코로나19	1차		0.3ml/1vial	0.30	2021-02-23	

조회 되었습니다.

- 1) 접종관리 -> 예방접종내역을 클릭합니다.
- 2) 해당기관에서 등록한 개인별 예방접종내역을 확인 할 수 있습니다.

# 3

## 백신사용량 수정

코로나19 접종센터 시스템 사용방법 매뉴얼

1

2

백신사용량 수정

접종일자	백신종류 / 예진 의사	접종건수	백신 사용량
2021-02-27	화이자	2	1
2021-02-26	화이자	26	5
	아스트라제네카	1	1
2021-02-25	화이자	10	2
2021-02-24	화이자	1	1
2021-02-23	화이자	1	1
2021-02-22	접종없음	0	0
2021-02-21	접종없음	0	0
2021-02-20	접종없음	0	0

총 백신입고량 : 30 vial    총 백신사용량 : 12 vial    현재 총보유량 : 18 vial

다음은 접종등록에 의한 자동계산된 백신사용량과 실제 백신사용량이 다를 경우, 백신사용량을 조정하는 기능입니다.

1) '접종관리 > 예방접종등록' 메뉴에서 우측 중앙의 "백신사용량 수정" 버튼을 클릭합니다.

※ 사용량 자동 셋팅 : 화이자(6건/ivial), 아스트라제네카(10건/1vial)

※ 주의 : 백신사용량을 수정한 날은 과거 접종력을 추가 또는 삭제하더라도 사용량은 변동되지 않습니다.

따라서, 당일 접종건을 모두 등록 후 백신사용량을 수정하시기 바랍니다.



**코로나19 예방접종 등록시스템** | 접종관리 | 기관관리 | 예약관리

1:59:09

예방접종등록 > 예방접종내역

접종기관 일자별 접종현황

·접종기간 2021-02-20 ~ 2021-02-27

·접종기관 일자별 접종현황

접종일자	백신종류 / 예견의사	접종건수	백신 사용량
2021-02-27	화이자	2	1
2021-02-26	화이자	26	5
2021-02-26	아스트라제네카	1	1
2021-02-25	화이자	10	2
2021-02-24	화이자	1	1
2021-02-23	화이자	1	1
2021-02-22	접종없음	0	0
2021-02-21	접종없음	0	0
2021-02-20	접종없음	0	0

2: 백신사용량 수정하기 (실제 백신 사용량( )에 입력하세요.)

접종일자: 2021-02-26

백신종류: 화이자

접종건수: 26 건

백신사용량: 5 vial

3: 실제 백신사용량: 6 vial

4: 수정사유

5: 저장

파손으로 폐기  
유효기간 경과 폐기  
백신 불량으로 폐기  
백신 보관 불량으로 폐기  
회석 후 사용 가능 시간 경과로 폐기  
접종 후 잔여량 폐기(6인 미만 사용)  
접종 후 잔여량 추가 사용(6인 초과 사용)  
기타

총 백신업고량: 1 vial

현재 총보유량: 1 vial

- 1) 사용량 수정이 필요한 날짜의 해당 건을 선택합니다.
- 2) 해당날짜의 백신사용량은 '아스트라제네카 : 접종건수/10, 화이자 : 접종건수/6'으로 자동계산 됩니다.
- 3) 2)의 백신사용량과 해당일 실제 백신사용량이 다를 경우, 해당일에 사용한 수량으로 "실제 백신사용량"을 설정합니다.
- 4) 수정사유를 선택합니다.
- 5) 저장 버튼을 클릭합니다.

코로나19 예방접종 등록시스템

접종관리 | 기관관리 | 예약관리

1:59:57

예방접종등록 | 예방접종내역

접종관리 > 예방접종등록

·성명 | ·주민등록번호 | 검색

·예방접종 등록 | 예진표 | 삭제 | 등록

·예방접종내역

·1차 접종내역 | 예방접종 내역 확인서 발급

등록된 내역이 없습니다.

·2차 접종내역 | 예방접종 증명서 발급

등록된 내역이 없습니다.

·접종내역을 '클릭' 시 좌측에서 수정가능

·접종내역을 '클릭' 시 좌측에서 수정가능

백신사용량 수정

접종일자	백신종류 / 예진 의사	접종건수	백신 사용량
2021-02-27	화이자	2	1
2021-02-26	화이자	26	5
	아스트라제네카	1	1
2021-02-25	화이자	10	2
2021-02-24	화이자	1	1
2021-02-23	화이자	1	1
2021-02-22	접종없음	0	0
2021-02-21	접종없음	0	0
2021-02-20	접종없음	0	0

화이자 | 아스트라제네카 | 안센

총 백신입고량 : 30 vial | 총 백신사용량 : 12 vial | 현재 총보유량 : 18 vial

피접종자를 선택해주세요.

화이자 | 아스트라제네카 | 안센

총 백신입고량 : 30 vial | 총 백신사용량 : 13 vial | 현재 총보유량 : 17 vial



백신사용량 수정이 완료되면 총 백신사용량과 현재 총보유량이 업데이트됨을 확인할 수 있습니다.

(해당일 : 접종건수 26건, 백신사용량 5 → 6vial / 누적 : 총 백신사용량 12 → 13vial, 현재 총보유량 18 → 17vial 로 변경)

코로나19 예방접종 등록시스템

접종관리 | 기관관리 | 예약관리

1:59:44

예방접종등록

접종관리 > 예방접종등록

·성명 [ ] ·주민등록번호 [ ] - [ ] 검색

피접종자 검색결과

대상자 구분	성명	주민등록번호
조회된 데이터가 없습니다		

·\*\* 표시가 있는 항목은 필수항목입니다.

·피접종자구분 ☐ 내국인 ☐ 외국인 ☐ 시설번호 ☐ 관리번호

·성명 [ ]

·주민등록번호 [ ] - [ ]

·우편번호 [ ] [ ]

상세주소 [ ]

휴대전화번호 [ ] - [ ] - [ ]

·문자수신동의 ☐ 다음접종알림 ☐ 이상반응발생관련

집 전화번호 [ ] - [ ] - [ ]

피접종자 예진결과

·예진 결과 사유

·접종 대상자 여부

피접종자를 선택해주세요.

예방접종 등록

·접종차수

·제조사 / 제조(LOT)번호 [ ] / [ ]

·백신명 [ ]

·접종기관 [ ]

·예진의사 / 접종자명 [ ] / [ ]

·접종일자 [ ]

·접종방법/부위/용량 [ ] / [ ] / [ ]

·접종기관 일자별 접종현황 (최근 1주일)

접종일자	백신종류 / 예진의사	접종건수	백신 사용량
2021-02-27	화이자	2	1
2021-02-26	화이자	26	6
	아스트라제네카	1	1
2021-02-25	화이자	10	2
	아스트라제네카	12	2
2021-02-24	화이자	1	1
2021-02-23	화이자	1	1
2021-02-22	접종없음	0	0
2021-02-21	접종없음	0	0

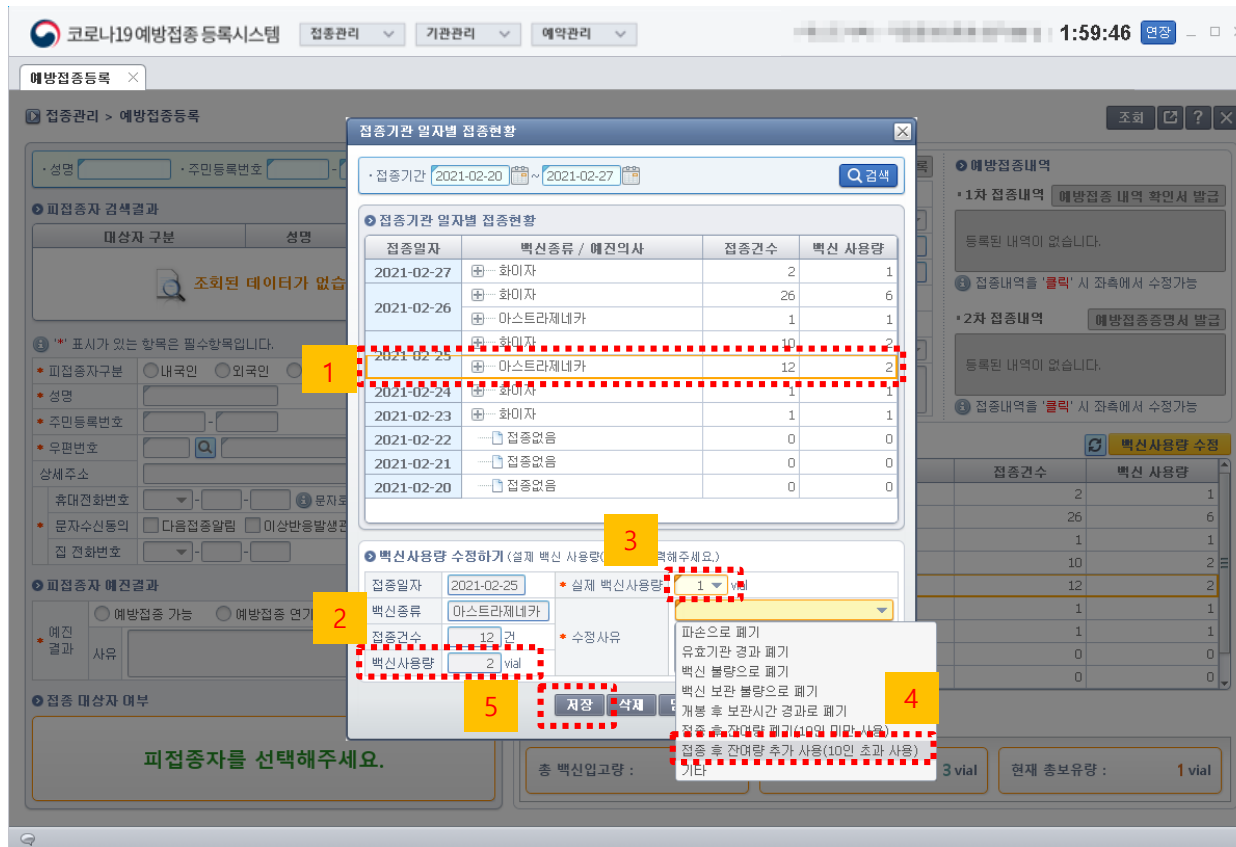
화이자 | 아스트라제네카 | 양생

총 백신입고량 : 4 vial | 총 백신사용량 : 3 vial | 현재 총보유량 : 1 vial



다음은 접종 후 잔여량 추가사용으로 인한 사용량 수정이 필요한 경우입니다.

예를들면, 12건의 접종건수에 따른 사용량이 2vial로 자동 셋팅되었으나, 잔여량 사용으로 인한 실제 사용량은 1vial인 경우의 처리방법입니다.(실제 사용량 감소됨)  
(해당일 : 접종 12건, 백신사용량 2vial / 누적 : 총 백신사용량 3vial, 현재 총보유량 1vial일 경우)



코로나19 예방접종 등록시스템

접종관리 | 기관관리 | 예약관리

1:59:46

예방접종등록

접종기관 일자별 접종현황

·접종기간 2021-02-20 ~ 2021-02-27

·접종기관 일자별 접종현황

접종일자	백신종류 / 예진의사	접종건수	백신 사용량
2021-02-27	화이자	2	1
2021-02-26	화이자	26	6
2021-02-26	아스트라제네카	1	1
2021-02-25	화이자	10	2
2021-02-25	아스트라제네카	12	2
2021-02-24	화이자	1	1
2021-02-23	화이자	1	1
2021-02-22	접종없음	0	0
2021-02-21	접종없음	0	0
2021-02-20	접종없음	0	0

·백신사용량 수정하기 (실제 백신 사용량( ) 입력하세요.)

접종일자 2021-02-25

백신종류 아스트라제네카

접종건수 12 건

백신사용량 2 vial

·실제 백신사용량 1 vial

·수정사유

파손으로 폐기  
유효기간 경과 폐기  
백신 불량으로 폐기  
백신 보관 불량으로 폐기  
개봉 후 보관시간 경과로 폐기  
접종 후 잔여량 폐기(10인 미만 사용)  
접종 후 잔여량 추가 사용(10인 초과 사용)

저장 | 삭제

총 백신업고량 : 3 vial

현재 총보유량 : 1 vial

- 1) 사용량수정이 필요한 것을 선택합니다.
- 2) 해당날짜의 백신사용량은 '아스트라제네카 : 접종건수/10, 화이자 : 접종건수/6'으로 자동계산됩니다.
- 3) 2)의 백신사용량과 해당일 실제 백신사용량이 다를 경우 "실제 백신사용량"을 수정합니다.
- 4) 수정사유를 선택합니다.
- 5) 저장 버튼을 클릭합니다.



코로나19 예방접종 등록시스템

접종관리 > 예방접종등록

·성명 [ ] ·주민등록번호 [ ] - [ ] Q 검색

·피접종자 검색결과

·접종기관 일자별 접종현황 (최근 1주일)

접종일자	백신종류 / 예건의사	접종건수	백신 사용량
2021-02-27	화이자	2	1
2021-02-26	화이자	26	6
	아스트라제네카	1	1
2021-02-25	화이자	10	2
	아스트라제네카	12	2
2021-02-24	화이자	1	1
2021-02-23	화이자	1	1
2021-02-22	접종없음	0	0
2021-02-21	접종없음	0	0

화이자 아스트라제네카 안센

총 백신입고량 : 4 vial 총 백신사용량 : 3 vial 현재 총보유량 : 1 vial

피접종자를 선택해주세요.

화이자 아스트라제네카 안센

총 백신입고량 : 4 vial 총 백신사용량 : 2 vial 현재 총보유량 : 2 vial



백신사용량 수정이 완료되면 총 백신사용량과 현재 총보유량이 업데이트됨을 확인할 수 있습니다.

(해당일 : 접종건수 12건, 백신사용량 2 → 1vial / 누적 : 총 백신사용량 3 → 2vial, 현재 총보유량 1 → 2vial로 변경)

코로나19 사전예약관리(의료기관) 사용방법 매뉴얼

**감사합니다.**