

# 아름다운 여수, 행복한 시민



제 119 호  
2017년6월23일(금)

## 여 수 시 보

### 시 정 방 침

- 1. 함께하는 소통시장
- 1. 활력있는 지역경제
- 1. 수준높은 교육복지
- 1. 앞서가는 해양관광
- 1. 걱정없는 안전사회

■ 발행인 : 여수시장 ■ 발행소 : 공보담당관실 / 여수시 시청로 1(학동) ☎ 659-3023 FAX) 659-5803

### 목 차

#### 【고 시】

- 여수시 고시 제2017-159호 2016회계연도 세입·세출결산 고시 /3

#### 【공 고】

- 여수시 공고 제2017-1264호 여수 도시관리계획(도로) 결정 변경(안) 열람공고 /15
- 여수시 공고 제2017-1272호 도로의 개설 및 사업인정에 관한 주민 등의  
의견 청취 공고 /16
- 여수시 공고 제2017-1273호 재난위험시설 지정해제 공고 /22
- 여수시 공고 제2017-1278호 2017년도 제2회 여수시 지방임기제공무원  
임용시험(보건진료) 최종합격자 공고 /23

회 람								
--------	--	--	--	--	--	--	--	--

여수시보는 공문서로서의 효력을 갖습니다

## 2016회계연도 세입.세출결산 고시

지방자치법 제134조 제2항의 규정에 의하여 2016회계연도 세입.세출결산 승인사항을 다음과 같이 고시합니다.

- 다 음 -

1. 승인일자 : 2017. 6. 19.(제177회 여수시의회 정례회)
2. 고시내용 : 붙임참조(세부 결산내용은 안전행정국 회계과에서 열람)

2017. 6. 23.

여 수 시 장

## 1. 세입.세출결산 현황

(단위 : 원)

구 분		예 산 현 액	징수결정액	수 납 액	결손처분액	미수납이월액
세   입	소 계	1,241,240,480,700	1,309,461,159,158	1,281,636,645,638	4,484,123,600	23,340,389,920
	일반회계	1,021,842,786,360	1,078,515,215,988	1,056,136,828,878	4,398,151,350	17,980,235,760
	특별회계	219,397,694,340	230,945,943,170	225,499,816,760	85,972,250	5,360,154,160

구 분		예 산 현 액	지 출 원인행위액	지 출 액	다음연도 이 월 액	불 용 액
세   출	소 계	1,241,240,480,700	994,445,641,959	939,890,045,326	164,841,309,570 (57,000,000)	136,509,125,804
	일반회계	1,021,842,786,360	864,477,359,549	814,465,182,826	102,971,051,380 (57,000,000)	104,406,552,154
	특별회계	219,397,694,340	129,968,282,410	125,424,862,500	61,870,258,190	32,102,573,650

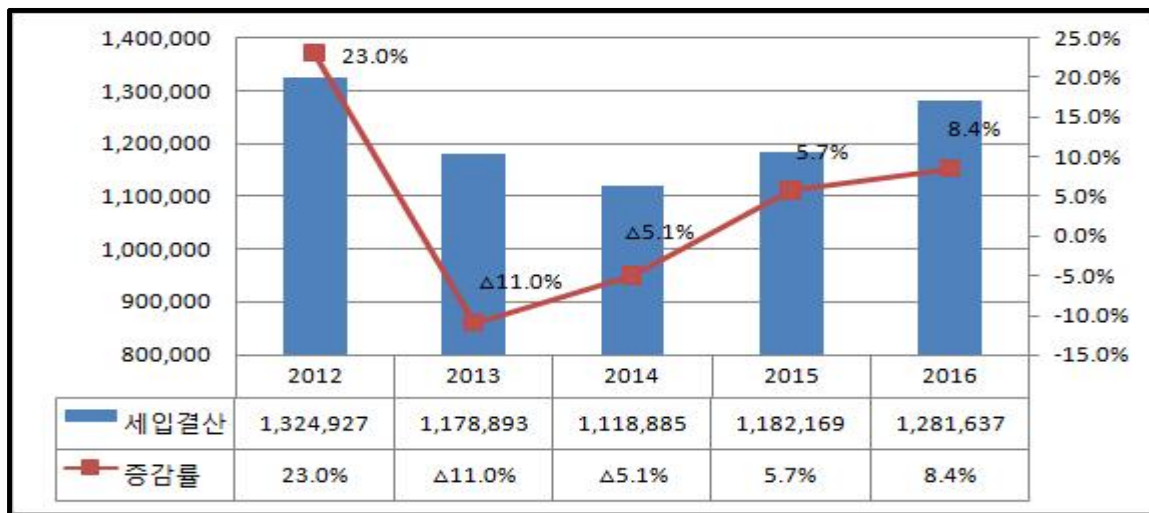
구 분		계	명시이월	사고이월	계속비이월	보 조 금 사용잔액	순 세 계 잉 여 금
세 계 잉 여 금	소 계	341,746,600,312 (57,000,000)	97,144,425,180	29,203,628,840	38,436,255,550 (57,000,000)	4,538,250,008	172,424,040,734
	일반회계	241,671,646,052 (57,000,000)	64,665,428,900	10,419,452,050	27,829,170,430 (57,000,000)	4,538,250,008	134,219,344,664
	특별회계	100,074,954,260	32,478,996,280	18,784,176,790	10,607,085,120		38,204,696,070

※ ( )는 자금 없는 이월액

## 1-1. 세입결산 연도별 비교

구 분	연도별 비교(백만원, %)				
	2012	2013	2014	2015	2016
세입결산	1,324,927	1,178,893	1,118,885	1,182,169	1,281,637
증감률	23.0%	△11.0%	△5.1%	5.7%	8.4%

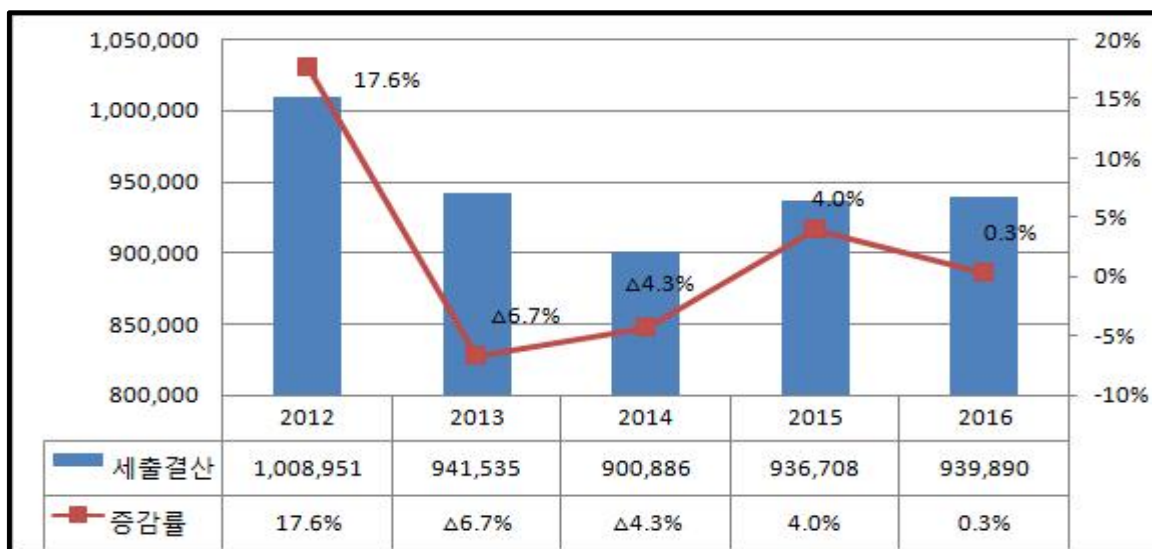
【세입결산 전년대비 증감률 추이】



## 1-2. 세출결산 연도별 비교

구 분	연도별 비교(백만원, %)				
	2012	2013	2014	2015	2016
세출결산	1,008,951	941,535	900,886	936,708	939,890
증감률	17.6%	△6.7%	△4.3%	4.0%	0.3%

【세출결산 전년대비 증감률 추이】



## 2. 이월비결산 현황

### 2-1. 이월액 총괄

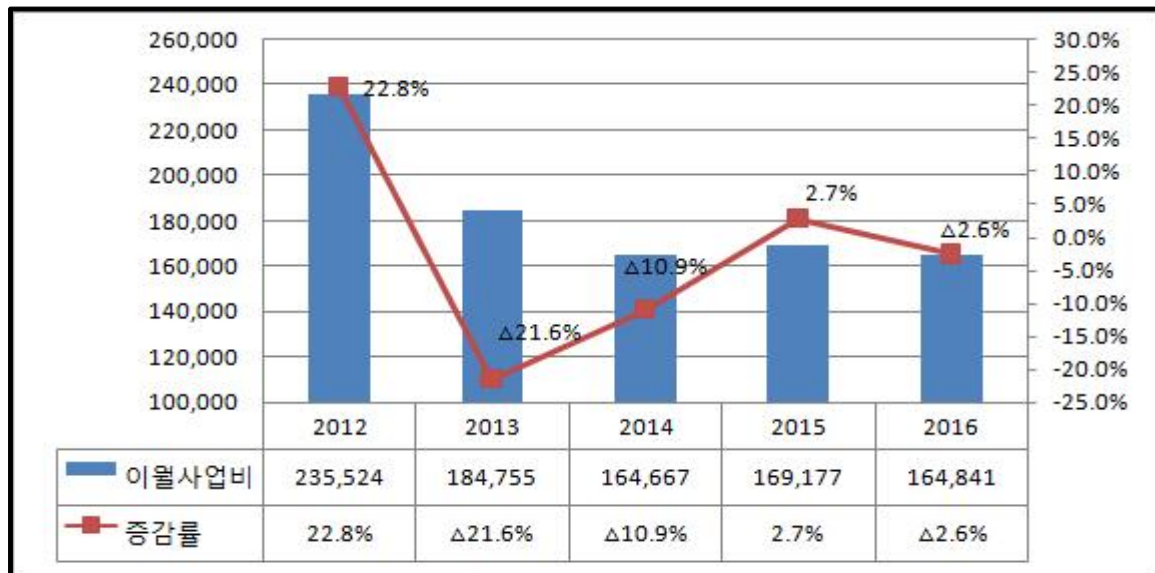
(단위 : 원)

회 계 별		2016년도 이월액 (A)	2015년도 이월액 (B)	증 감(A-B)	%	비고
합 계 (257건)	계	164,841,309,570	169,177,207,700	△4,335,898,130	△2.6	
	일반회계	102,971,051,380	97,912,458,360	5,058,593,020	5.2	
	특별회계	61,870,258,190	71,264,749,340	△9,394,491,150	△13.2	
명시이월 (156건)	소계	97,144,425,180	76,553,248,710	20,591,176,470	26.9	
	일반회계	64,665,428,900	45,498,431,390	19,166,997,510	42.1	
	특별회계	32,478,996,280	31,054,817,320	1,424,178,960	4.6	
계속비이월 (28건)	소계	38,493,255,550	69,140,413,750	△30,647,158,200	△44.3	
	일반회계	27,886,170,430	33,796,135,790	△5,909,965,360	△17.5	
	특별회계	10,607,085,120	35,344,277,960	△24,737,192,840	△70.0	
사고이월 (73건)	소계	29,203,628,840	23,483,545,240	5,720,083,600	24.4	
	일반회계	10,419,452,050	18,617,891,180	△8,198,439,130	△44.0	
	특별회계	18,784,176,790	4,865,654,060	13,918,522,730	286.1	

## 2-1. 이월사업비 연도별 비교

구 분	연도별 비교(백만원, %)				
	2012	2013	2014	2015	2016
이월사업비	235,524	184,755	164,667	169,177	164,841
증감률	22.8%	△21.6%	△10.9%	2.7%	△2.6%

【이월사업비 전년대비 증감률 추이】



### 3. 기금결산 현황

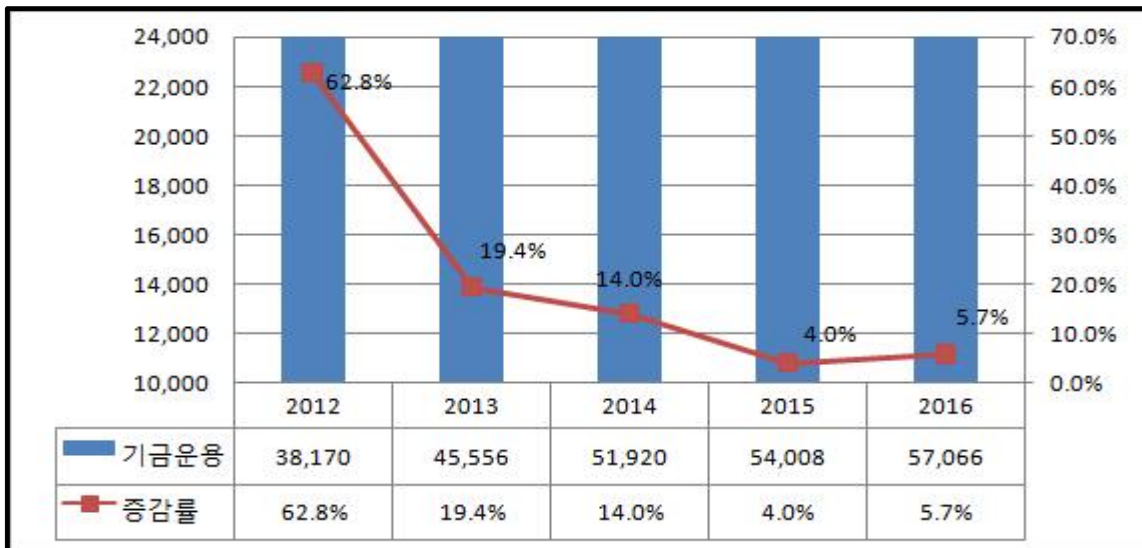
(단위 : 원)

구 분		전년도말 현 재 액	당해연도 증 가 액	당해연도 감 소 액	당해연도말 현 재 액
기 금	계	54,007,634,176	7,813,786,906	4,755,788,840	57,065,632,242
	문화예술체육진흥기금	1,660,300,810	21,915,190	24,800,000	1,657,416,000
	환경보전기금	668,974,181	17,398,260	0	686,372,441
	사회복지기금	3,471,985,563	372,158,666	221,975,000	3,622,169,229
	중소기업발전기금	3,395,459,194	387,882,010	204,531,030	3,578,810,174
	재난관리기금	14,350,230,154	2,213,243,220	666,558,760	15,896,914,614
	식품진흥기금	391,691,192	97,499,700	15,257,100	473,933,792
	폐기물처리시설주변지역 주민지원기금	6,251,872,145	377,333,480	310,167,250	6,319,038,375
	투자진흥기금	3,054,912,688	1,070,687,560	0	4,125,600,248
	양성평등기금	952,603,228	223,662,740	0	1,176,265,968
	폐기물처리시설설치기금	3,357,683,343	95,515,150	0	3,453,198,493
	옥외광고정비기금	23,231,550	18,447,150	12,000,000	29,678,700
	관광진흥기금	0	953,171,790	820,557,240	132,614,550
	통합관리기금	16,428,690,128	1,964,871,990	2,479,942,460	15,913,619,658

#### 3-1. 기금 연도별 비교

구 분	연도별 비교(백만원, %)				
	2012	2013	2014	2015	2016
기금현황	38,170	45,556	51,920	54,008	57,066
증감률	62.8%	19.4%	14.0%	4.0%	5.7%

【기금결산 전년대비 증감률 추이】



#### 4. 채권 및 채무결산 현황

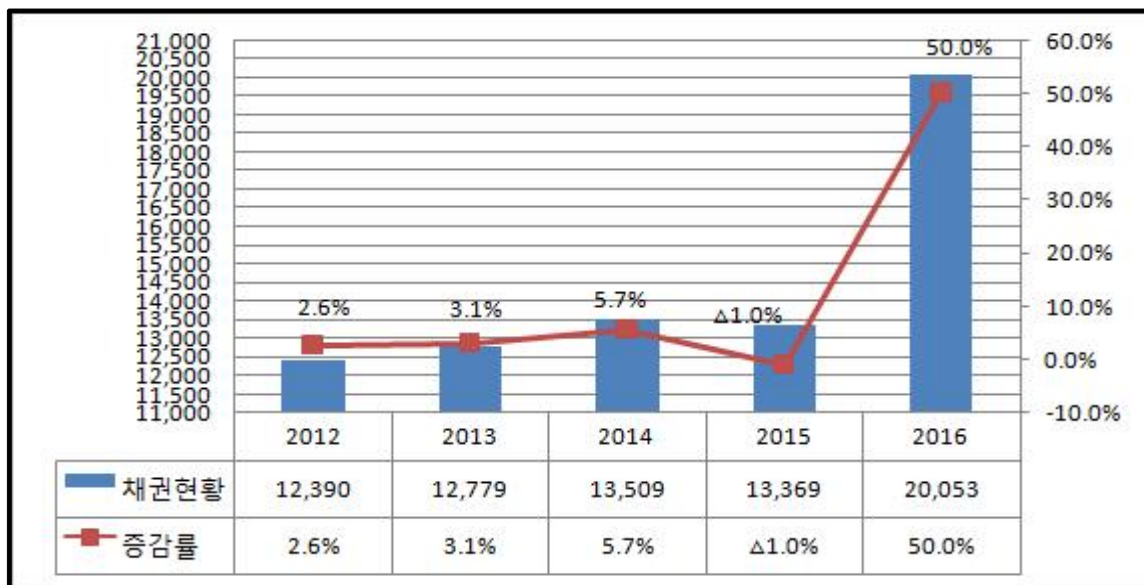
(단위 : 원)

구 분		전 년 도 말 현 재 액	당 해 연 도 증 가 액	당 해 연 도 소 멸 액	당해연도말 현 재 액
채 권	계	13,368,471,017	7,578,352,913	894,114,850	20,052,709,080
	일반회계	10,810,462,370	7,091,146,877	215,900,000	17,685,709,247
	특별회계	703,188,620	167,623,896	300,813,620	569,998,896
	기금회계	1,854,820,027	319,582,140	377,401,230	1,797,000,937
채 무	계	70,466,400,000	-	12,911,600,000	57,554,800,000
	일반회계	27,000,000,000	-	4,600,000,000	22,400,000,000
	특별회계	43,466,400,000	-	8,311,600,000	35,154,800,000

##### 4-1. 채권 연도별 비교

구 분	연도별 비교(백만원, %)				
	2012	2013	2014	2015	2016
채권현황	12,390	12,779	13,509	13,369	20,053
증 감 률	2.6%	3.1%	5.7%	△1.0%	50.0%

【채권 전년대비 증감률 추이】





## 4-2. 채무 연도별 비교

구 분	연도별 비교(백만원, %)				
	2012	2013	2014	2015	2016
채무현황	97,387	91,614	85,837	70,466	57,555
채무비율	8.63%	9.23%	8.53%	6.65%	5.20%

【채무 비율 추이】



## 5. 공유재산 및 물품의 결산 현황

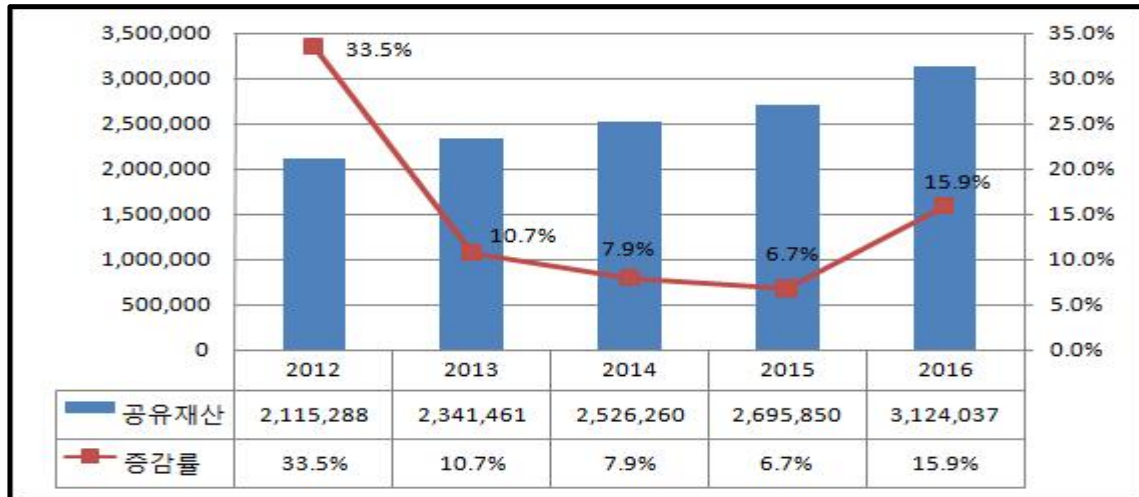
(단위 : 원)

구분			전년도말 현재액	당해연도 증가액	당해연도 감소액	당해연도말 현재액
공유 재산	합계		2,695,849,899,569	518,655,619,414	90,468,732,376	3,124,036,786,607
	계		2,644,210,104,423	240,920,758,958	70,366,298,929	2,814,764,564,452
	행정 재산	공용재산	198,853,843,181	13,395,460,122	947,733,762	211,301,569,541
		공공용재산	2,412,424,335,125	227,525,298,836	68,655,959,157	2,571,293,674,804
		기업용재산	17,384,394,974	0	61,191,810	17,323,203,164
		보존재산	15,547,531,143	0	701,414,200	14,846,116,943
	일반재산		51,639,795,146	277,734,860,456	20,102,433,447	309,272,222,155
물품		11,360,116,740	717,741,553	177,902,000	11,899,956,293	

## 5-1. 공유재산 연도별 비교

구 분	연도별 비교(백만원, %)				
	2012	2013	2014	2015	2016
공유재산	2,115,288	2,341,461	2,526,260	2,695,850	3,124,037
증 감 률	33.5%	10.7%	7.9%	6.7%	15.9%

【공유재산 전년대비 증감률 추이】



## 5-2. 물품 연도별 비교

구 분	연도별 비교(백만원, %)				
	2012	2013	2014	2015	2016
물품현황	11,799	8,076	10,646	11,360	11,900
증 감 률	36.3%	△31.6%	31.8%	6.7%	4.8%

【물품 전년대비 증감률 추이】



## 6. 시금고 결산 현황

(단위 : 원)

구	분	세입 결산액	세출 결산액	잔 액
합	계	1,281,636,645,638	939,890,045,326	341,746,600,312
일	반 회 계	1,056,136,828,878	814,465,182,826	241,671,646,052
특	별 회 계	225,499,816,760	125,424,862,500	100,074,954,260
	공기업특별회계	141,760,826,340	64,021,408,040	77,739,418,300
	상수도사업특별회계	43,277,376,400	28,297,966,150	14,979,410,250
	하수도사업특별회계	98,483,449,940	35,723,441,890	62,760,008,050
	기타특별회계	83,738,990,420	61,403,454,460	22,335,535,960
	여수국가산업단지주변 마을주민이주사업특별 회계	17,453,269,980	10,121,047,040	7,332,222,940
	의료급여기금특별회계	5,695,273,520	5,498,084,110	197,189,410
	새마을소득사업운영 관리특별회계	1,732,003,490	0	1,732,003,490
	구획정리사업특별회계	3,209,530	0	3,209,530
	도시개발사업특별회계	34,372,538,970	29,375,759,750	4,996,779,220
	주택사업특별회계	2,797,337,970	22,860,000	2,774,477,970
	발전소주변지역지원 사업특별회계	9,361,321,650	9,032,832,330	328,489,320
	기반시설특별회계	1,305,275,350	0	1,305,275,350
	공업용지조성사업 위수탁특별회계	1,155,140,760	1,123,700,000	31,440,760
	주차장특별회계	9,863,619,200	6,229,171,230	3,634,447,970
	기반시설부담구역 특별회계	0	0	0

## 7. 세입세출외현금 결산 현황

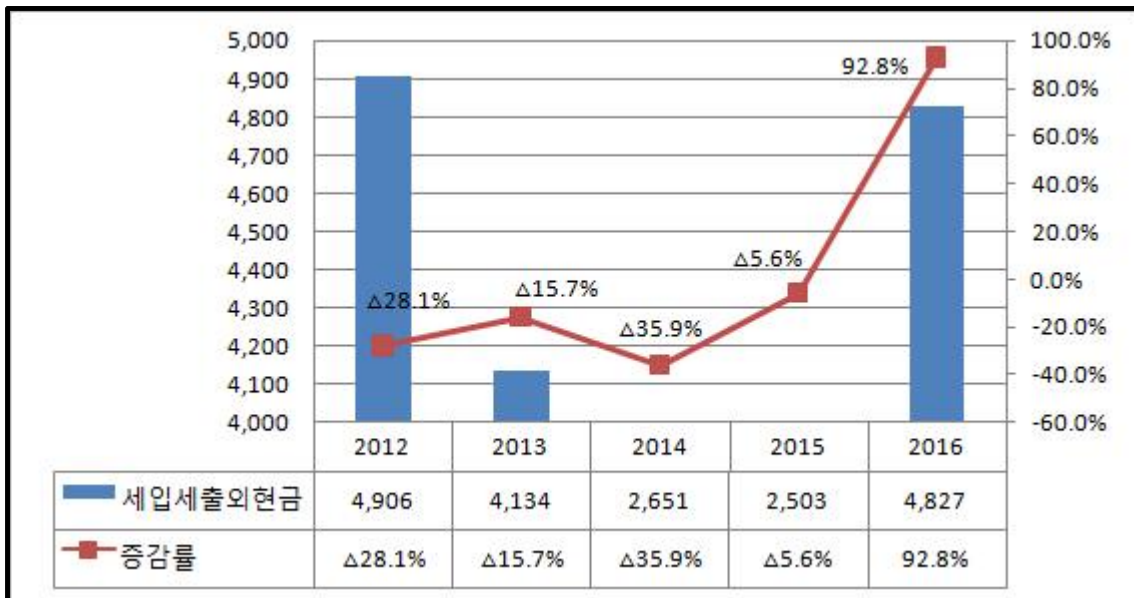
(단위 : 원)

구 분	전 년 도 말 현 재 액	당 해 년 도 증 가 액	당 해 년 도 감 소 액	당해년도말 현 재 액
계	2,502,905,375	1,052,404,426,813	1,050,079,965,495	4,827,366,693
보 증 금	492,270,050	509,449,564	707,122,240	294,597,374
보 관 금	868,974,963	9,537,906,301	8,253,930,720	2,152,950,544
잡종금 등 기타	1,141,660,362	1,042,357,070,948	1,041,118,912,535	2,379,818,775

### 7-1. 세입세출외현금 연도별 비교

구 분	연도별 비교(백만원, %)				
	2012	2013	2014	2015	2016
세입세출외현금	4,906	4,134	2,651	2,503	4,827
증감률	△28.1%	△15.7%	△35.9%	△5.6%	92.8%

【세입세출외현금 전년대비 증감률 추이】



## 8. 재무제표 현황

### ○ 2016회계연도 재정상태표(2016. 12. 31.현재)

(단위 : 백만원)

과 목	일반회계	기타 특별회계	기 금	공기업 특별회계	내부거래	합 계
자 산	5,410,679	850,858	60,329	579,789	(145,794)	6,755,861
부 채	56,859	326,719	15,740	85,560	(27,907)	456,971
순 자 산	5,353,819	524,140	44,589	494,229	(117,887)	6,298,890

### ○ 2016회계연도 재정운영표(2016. 1. 1 ~ 2016. 12. 31까지)

(단위 : 백만원)

과 목	총원가	사업수익	순원가	내부거래	합 계
I.사업순원가	610,320	301,258	309,062	-	309,062
II.관리운영비	-	-	161,629	(22,701)	138,928
III.비배분비용	-	-	31,748	(977)	30,771
IV.비배분수익	-	-	69,319	(977)	68,342
V.재정운영순원가( I + II+III-IV)	-	-	433,120	(22,701)	410,419
VI.일반수익	-	-	587,004	(22,701)	564,303
VII.재정운영결과(V-VI)	-	-	(153,884)	-	(153,884)

### ○ 2016회계연도 순자산변동표(2016. 1. 1 ~ 2016. 12. 31까지)

(단위 : 백만원)

과 목	일반회계	기타특별회계	기 금	공 기 업	내부거래	합 계
기초순자산	5,175,202	524,080	40,155	461,699	(108,559)	6,092,577
재정운영결과	(168,751)	456	(4,434)	18,844	-	(153,884)
순자산 증가	17,822	7,350	-	51,375	(9,328)	67,219
순자산 감소	7,956	6,834	-	-	-	14,790
기말순자산	5,353,819	524,140	44,588	494,230	(117,887)	6,298,890

## 여수 도시관리계획(도로) 결정 변경(안) 주민 등의 의견청취 열람공고

여수 도시관리계획(도로) 결정 변경(안)에 대하여 「국토의 계획 및 이용에 관한 법률」 제25조, 제28조, 같은 법률 시행령 제22조에 따라 주민 및 이해관계인에게 의견을 청취하고자 하오니 의견이 있으신 분은 열람기간 내에 서면으로 제출하여 주시기 바랍니다.

2017. 6. 23.

여 수 시 장

### 1. 도시관리계획(도로) 결정 변경 조서

#### 가. 교통시설

##### ■ 도로 결정(변경)조서

구분	규모				기능	연장 (m)	기점	종점	사용 형태	주요 경과지	최초 결정일	비고
	등급	류별	번호	폭원 (m)								
신설	소로	3	①	6~7	국지 도로	82	화정면 적금리 266	화정면 적금리 294-8	일반 도로	-	-	

##### ■ 도로 결정(변경) 사유서

변경전 도로명	변경후 도로명	변경내용	변경사유	비고
-	소로 3-①	○ 노선신설 - B=6~7m, L=82m	○ 화정면 적금 마을안길의 협소한 도로를 폭원확장 하여 주민생활 개선 및 교통편의를 위하여 도시계획 시설로 결정하고자 함	

### 2. 여수 도시관리계획(도로) 결정 변경 도면 : 게재 생략

#### 3. 열람장소 : 여수시청 도시계획과

#### 4. 공고기간 : 2017. 6. 23. ~ 2017. 7. 7.(14일간)

#### 5. 기타 자세한 사항은 우리시 홈페이지(<http://www.yeosu.go.kr/>)에 게재되어 있으며,

도시계획과(☎061-659-4011)로 문의하여 주시기 바랍니다.

## 도로의 개설 및 사업인정에 관한 주민 등의 의견 청취 공고

「나진~소라간 국가지원지방도(22호선) 도로확포장공사」 시행과 관련하여 「공익사업을 위한 토지 등의 취득 및 보상에 관한 법률」 제21조제2항 및 같은 법 시행령 제11조에 따라 사업인정에 관한 주민 및 이해관계자 등의 의견을 듣고자 하오니, 이해관계가 있는 분이나 단체 등은 열람기간 내에 의견서를 제출하여 주시기 바랍니다.

2017년 6월 23일

여 수 시 장

### 1. 사업의 개요

- 사 업 명 : 나진~소라간 국가지원지방도(22호선) 도로확포장공사
- 위 치 : 여수시 화양면 ~ 소라면
- 사 업 량 : L=11.64km, B=19.5m
- 사업시행자 : 전라남도지사
- 사업기간 : 2009. 10. ~ 2018. 12.

### 2. 열람기간 및 장소

- 기간 : 2017. 6. 23. ~ 2017. 7. 10.(17일간)
- 장소 : 여수시청 도로과, 화양면, 소라면

### 3. 주민의견 제출기간 및 방법

- 제출기간 : 2017. 6. 23. ~ 2017. 7. 10.(17일간)
- 제출방법 : 열람 장소에 비치된 양식에 따라 의견서 제출

### 4. 사업예정지 : 붙임

※ 기타 자세한 사항은 여수시 도로과(061-659-4065)로 문의하여 주시기 바랍니다.

# 의견서

□ 사업명 : 『나진-소라간 국가지원지방도 확포장공사』

1. 소재지 지 번				
2. 의견서 제출인	주 소	(전화)		
	성 명		생년월일	
3. 의견내용				
<div style="text-align: center;">2017년      월      일</div> <div style="text-align: center;">             의견 제출인      주 소 :              생년월일 :              성 명 :                      (서명)           </div> <div style="text-align: center; margin-top: 20px;">여수시장      귀하</div>				
비 고	1. 기재난이 부족한 경우에는 별지를 사용하실 수 있습니다. 2. 증빙자료 등을 첨부하실 수 있습니다.			



## 사업예정지(토지)

일련 번호	소재지	당초(분할전)		편입(분할후)		지 목	비고
		지번	면적(m <sup>2</sup> )	지번	면적(m <sup>2</sup> )		
계		69필지					
1	소라면 덕양리	1051-21	46	1051-21	46.0	수도 용지	
2	소라면 덕양리	1073-1	182	1073-9	42.0	도로	
3	소라면 덕양리	1075-9	143	1075-15	3.0	대	
4	소라면 덕양리	1083-1	73	1083-1	73.0	도로	
5	소라면 덕양리	1219-9	431	1219-31	13.0	대	
6	소라면 덕양리	1228-5	79	1228-18	30.0	대	
7	소라면 덕양리	1231-2	10	1231-2	10.0	도로	
8	소라면 덕양리	1235-4	223	1235-9	5.0	도로	
9	소라면 덕양리	1236-1	50	1236-1	50	도로	
10	소라면 덕양리	1240	3,253	1240-4	23×40/32 53	전	
11	소라면 덕양리	1219-15	31	1219-15	31.0	도로	
12	소라면 덕양리	1220	17,591	1220-1	1116.0	학교 용지	
13	소라면 덕양리	1303-2	109	1303-2	109.0	대	
14	소라면 덕양리	1303-8	3	1303-8	3	대	
15	소라면 덕양리	1303-9	2	1303-12	1	대	
16	소라면 덕양리	1304-11	86	1304-18	46.0	대	
17	소라면 덕양리	1313-1	105	1313-2	23.0	대	

18	화양면 나진리	524-4	717	524-14	14	잡	
19	화양면 나진리	505-4	1,579	505-5	410	전	
20	화양면 나진리	505-1	68	505-1	68	전	
21	화양면 나진리	525-1	717	525-10	65	전	
22	화양면 용주리	1493-2	164	1493-33	112	도	
23	화양면 용주리	1495-1	11	1495-1	11	도	
24	화양면 용주리	1573	1,969	1573-3	283	답	
25	화양면 용주리	1573	1,969	1573-4	48	답	
26	화양면 용주리	1555-1	60	1555-6	9	도	
27	화양면 용주리	1556-4	58*1/3	1556-12	11*1/3	도	
28	화양면 용주리	1556-4	58*1/3	1556-12	11*1/3	도	
29	화양면 용주리	1556-4	58*1/3	1556-12	11*1/3	도	
30	화양면 창무리	232-1	680	232-3	44	전	
31	화양면 창무리	233-7	419	233-14	130	전	
32	화양면 창무리	233-5	30*1/2	233-13	5*1/2	전	
33	화양면 창무리	233-5	30*1/2	233-13	5*1/2	전	
34	화양면 창무리	233-1	44*1/2	233-12	6*1/2	도	
35	화양면 창무리	233-1	44*1/2	233-12	6*1/2	도	
36	소라면 관기리	670-1	53	670-4	10	도	
37	소라면 관기리	640-2	48	640-2	48	도	
38	소라면 관기리	641-2	154	641-2	154	도	

39	소라면 관기리	387-19	59*180/952	387-38	32*180/95 2	도	
40	소라면 관기리	387-22	636	387-39	113	답	
41	소라면 관기리	387-10	35*180/952	387-10	35*180/95 2	답	
42	소라면 관기리	197-2	1370*1/3	197-10	74*1/3	답	
43	소라면 관기리	197-2	1370*1/3	197-10	74*1/3	답	
44	소라면 관기리	197-2	1370*1/3	197-10	74*1/3	답	
45	소라면 관기리	197-4	82*1/3	197-11	10*1/3	답	
46	소라면 관기리	197-4	82*1/3	197-11	10*1/3	답	
47	소라면 관기리	197-4	82*1/3	197-11	10*1/3	답	
48	소라면 관기리	197-1	48*1/3	197-9	46*1/3	도	
49	소라면 관기리	197-1	48*1/3	197-9	46*1/3	도	
50	소라면 관기리	197-1	48*1/3	197-9	46*1/3	도	
51	소라면 관기리	198-5	128	198-21	19	도	
52	소라면 관기리	198-6	65	198-22	22	도	
53	소라면 죽림리	800-2	79	지적불부합	-	도	
54	소라면 죽림리	809-4	331*100/331	809-45	15*100/33 1	임	
55	소라면 죽림리	801-2	60	801-25	4	도	
56	소라면 덕양리	1355-2	144	1355-32	26	대	
57	소라면 덕양리	1355	131	1355-31	113	전	
58	소라면 덕양리	1354	263	1354-2	98	전	

59	소라면 덕양리	1405-3	1,594	1405-20	1,016	답	
60	소라면 덕양리	1405-3	1,594	1405-21	70	답	
61	소라면 덕양리	1405-3	1,594	1405-22	69	답	
62	소라면 덕양리	1403-9	572	1403-12	63	답	
63	소라면 죽림리	산125-31	16,544	산125-43	685	임	
64	소라면 죽림리	산125-3	1,461	산125-41	5	임	
65	소라면 죽림리	산125-17	324	산125-42	46	임	
66	소라면 덕양리	1421-32	43	1421-40	9	구	
67	소라면 덕양리	1421-9	185	1421-39	8	구	
68	소라면 덕양리	1541-2	1,964	1541-3	336	구	
69	소라면 덕양리	1541-2	1,964	1541-4	8	구	

# 여 수 시

여수시 공고 제2017-1273호

제 목 : 재난위험시설의 지정 해제 공고

「재난 및 안전관리 기본법」 제25조의2 및 같은법 시행령 제34조의2 제2항에 의하여 다음과 같이 지정 해제하였음을 공고합니다.

2017년 6월 23일

여 수 시 장 직인

대 상 시 설			지 정 (해 제) 사 유	지정 등급	안전점검·안전 조치에 관한 사항	비 고
시설(지역)명	소 재 지	소 유 자 (점유자·관리자)				
여수교	여수시 교동 628-1 일원	여수시 (도로관리사업소)	보수완료로 위험요인 해소, 재난위험시설 (D등급)에서 중점관리시설 (B등급)로 조정	B	보수·보강 공사 후 정밀점검 완료	해제
오천교	여수시 오천동 182 일원	여수시 (도로관리사업소)	보수완료로 위험요인 해소, 재난위험시설 (D등급)에서 중점관리시설 (B등급)로 조정	B	보수·보강 공사 후 정밀점검 완료	해제
두포교	여수시 남면 두모리 1419-1 일원	여수시 (도로관리사업소)	보수완료로 위험요인 해소, 재난위험시설 (D등급)에서 중점관리시설 (A등급)로 조정	A	보수·보강 공사 후 정밀점검 완료	해제

## 2017년도 제2회 여수시 지방임기제공무원 임용시험 최종합격자 공고

2017년도 제2회 여수시 지방임기제공무원 임용시험(보건진료) 최종합격자를 다음과 같이 공고합니다.

2017년 6월 23일

여수시인사위원회위원장

### 1. 최종합격자

[보건진료] : 2명

○ 응시번호 : 3(정\*\*) 5(진\*\*)

### 2. 임용후보자 등록

가. 일 시 : 2017. 6. 27.(화) 10:00

나. 장 소 : 여수시청 총무과

다. 등록시 제출서류

- 1) 임용후보자 등록원서 1부(총무과 비치-등록시 작성)
- 2) 가족관계증명서 1통
- 3) 기본증명서(상세) 2통
- 4) 주민등록초본 1통
- 5) 주민등록등본 2통
- 6) 최종학력증명서 또는 학력증서 1통
- 7) 경력증명서 1통(경력자에 한함)
- 8) 자격증 또는 면허증 사본 1부(해당자에 한함, 원본지참)
- 9) 신원진술서 2부(소정양식)
  - 반드시 워드 또는 자필로 작성하고, 사진(3cm×4cm) 부착

10) 채용 신체검사서 1통

- 공무원 채용 신체검사 규정에 따라 의료기관이 발행한 것
- 신체검사서 기재사항의 착오여부나 각 검사항목의 누락 등은 본인이 직접 확인하여야 하며 정밀검사가 필요한 경우에는 반드시 이에 대한 검사결과를 첨부하여야 함

11) 사진(3cm×4cm 2매, 5cm×7cm 1매)

### 3. 등록시 유의사항

- 가. 반드시 본인이 등록에 필요한 서류를 빠짐없이 구비하여 지정된 기일에 차질 없이 등록하여야 함
- 나. 지정된 등록장소 및 시간 내에 등록하지 않을 경우에는 임용의사가 없는 것으로 간주 처리함

기타 자세한 사항은 여수시 총무과(인사팀)로 문의하시기 바랍니다.  
(☎ 061-659-3122)