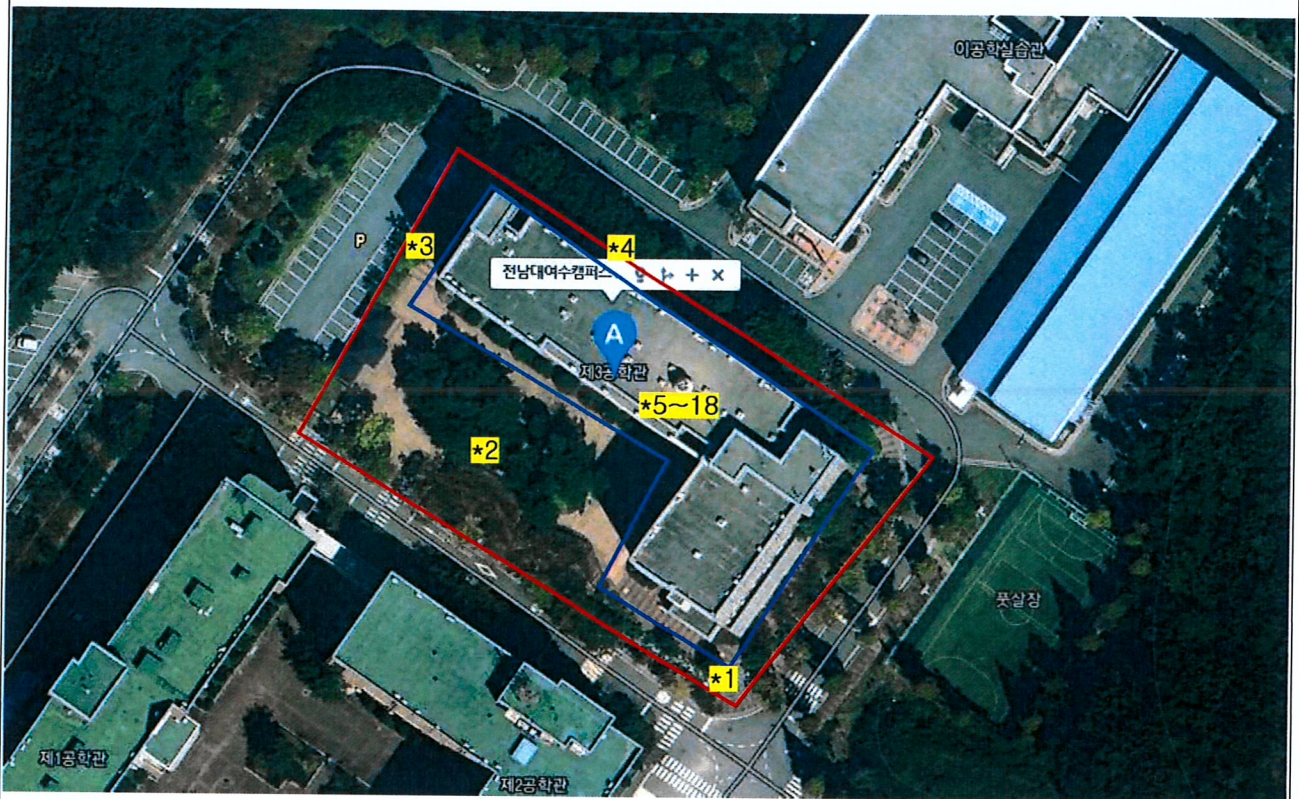




[별첨1] 측정 위치도(측정 장소)

여수캠퍼스 3공학관 석면철거공사













| | | | |
|----|------|--|---|
| 범례 | *NO |  |  |
| | 시료채취 | 부지경계선 | 해당건물 |

[별첨2] 측정 결과

| 시료 번호 | 측정 지점 | 측정 장비 (종류/수량) | 유량 (ℓ/분) | 측정 일시 | 측정 결과 (f/cc) | 비고 | |
|----------|---------|-------------------------|-------------|-------|-----------------|-----------------------|---|
| 1 | 부지경계선1 | 지역시료채취펌프 (SARA-5100) | 1 | 10.00 | 20/02/10 | 불검출 [검출한계 0.002미만] | - |
| 2 | 부지경계선2 | 지역시료채취펌프 (SARA-5100) | 1 | 10.00 | 20/02/10 | 불검출 [검출한계 0.002미만] | - |
| 3 | 부지경계선3 | 지역시료채취펌프 (SARA-5100) | 1 | 10.00 | 20/02/10 | 불검출 [검출한계 0.002미만] | - |
| 4 | 부지경계선4 | 지역시료채취펌프 (SARA-5100) | 1 | 10.00 | 20/02/10 | 불검출 [검출한계 0.002미만] | - |
| 5 | 위생설비입구1 | 지역시료채취펌프 (SARA-5100) | 1 | 10.00 | 20/02/10 | 불검출 [검출한계 0.002미만] | - |
| 6 | 위생설비입구2 | 지역시료채취펌프 (SARA-5100) | 1 | 10.00 | 20/02/10 | 불검출 [검출한계 0.002미만] | - |
| 7 | 위생설비입구3 | 지역시료채취펌프 (SARA-5100) | 1 | 10.00 | 20/02/10 | 불검출 [검출한계 0.002미만] | - |
| 8 | 위생설비입구4 | 지역시료채취펌프 (SARA-5100) | 1 | 10.00 | 20/02/10 | 불검출 [검출한계 0.002미만] | - |
| 9 | 작업장주변1 | 지역시료채취펌프 (SARA-5100) | 1 | 10.00 | 20/02/10 | 불검출 [검출한계 0.002미만] | - |
| 10 | 작업장주변2 | 지역시료채취펌프 (SARA-5100) | 1 | 10.00 | 20/02/10 | 불검출 [검출한계 0.002미만] | - |
| 11 | 음압기배출구1 | 지역시료채취펌프 (SARA-5100) | 1 | 10.00 | 20/02/10 | 불검출 [검출한계 0.002미만] | - |
| 12 | 음압기배출구2 | 지역시료채취펌프 (SARA-5100) | 1 | 10.00 | 20/02/10 | 불검출 [검출한계 0.002미만] | - |
| 13 | 음압기배출구3 | 지역시료채취펌프 (SARA-5100) | 1 | 10.00 | 20/02/10 | 불검출 [검출한계 0.002미만] | - |
| 14 | 음압기배출구4 | 지역시료채취펌프 (SARA-5100) | 1 | 10.00 | 20/02/10 | 불검출 [검출한계 0.002미만] | - |
| 15 | 폐기물반출구1 | 지역시료채취펌프 (SARA-5100) | 1 | 10.00 | 20/02/10 | 불검출 [검출한계 0.002미만] | - |
| 16 | 폐기물반출구2 | 지역시료채취펌프 (SARA-5100) | 1 | 10.00 | 20/02/10 | 불검출 [검출한계 0.002미만] | - |
| 17 | 폐기물반출구3 | 지역시료채취펌프 (SARA-5100) | 1 | 10.00 | 20/02/10 | 불검출 [검출한계 0.002미만] | - |
| 18 | 폐기물반출구4 | 지역시료채취펌프 (SARA-5100) | 1 | 10.00 | 20/02/10 | 불검출 [검출한계 0.002미만] | - |
| - | 공시료 | - | - | - | - | 0개/100개 시야 | - |
| - | 공시료 | - | - | - | - | 0개/100개 시야 | - |

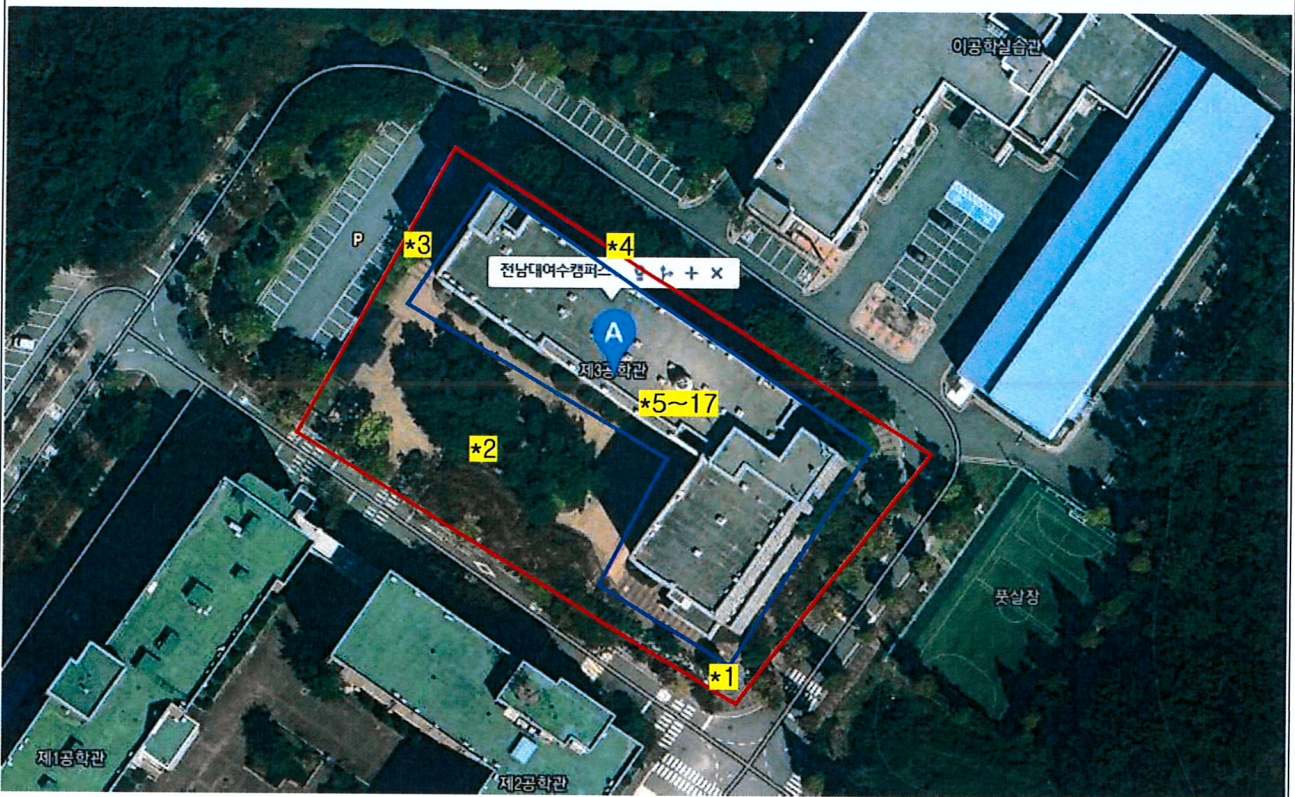
[별첨3] 측정 사진



| 측정 지점 | 시작 사진 | 종료 사진 | 시작 사진 | 종료 사진 |
|------------|---|---|--|---|
| 부지경계선1,2 |  |  |  |  |
| | 시작시간: 10:00 | 종료시간: 14:00 | 시작시간:10:01 | 종료시간: 14:01 |
| 부지경계선3,4 |  |  |  |  |
| | 시작시간: 10:05 | 종료시간: 14:05 | 시작시간:10:06 | 종료시간: 14:06 |
| 위생설비입구1, 2 |  |  |  |  |
| | 시작시간: 10:10 | 종료시간: 10:50 | 시작시간:10:10 | 종료시간: 10:50 |
| 위생설비입구3,4 |  |  |  |  |
| | 시작시간: 11:37 | 종료시간: 12:17 | 시작시간:11:37 | 종료시간: 12:17 |
| 작업장주변1,2 |  |  |  |  |
| | 시작시간: 10:14 | 종료시간: 12:14 | 시작시간:11:42 | 종료시간: 13:42 |
| 응급기배출구1,2 |  |  |  |  |
| | 시작시간: 10:12 | 종료시간: 10:52 | 시작시간:10:12 | 종료시간: 10:52 |

| 측정 지점 | 시작 사진 | 종료 사진 | 시작 사진 | 종료 사진 |
|---------------|--|--|---|--|
| 음압기배출구3, 4 |  |  |  |  |
| | 시작시간: 11:52 | 종료시간: 12:32 | 시작시간: 11:52 | 종료시간: 12:32 |
| 폐기물반출구1, 2 |  |  |  |  |
| | 시작시간: 11:00 | 종료시간: 11:40 | 시작시간: 11:00 | 종료시간: 11:40 |
| 폐기물반출구3, 4 |  |  |  |  |
| | 시작시간: 13:30 | 종료시간: 14:10 | 시작시간: 13:30 | 종료시간: 14:10 |

[별 첨1] 측정 위치도(측정 장소)

여수캠퍼스 3공학관 석면철거공사
















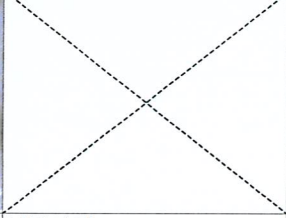
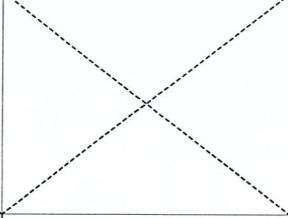
| | | | |
|-----|------|--|---|
| 범 례 | *NO |  |  |
| | 시료채취 | 부지경계선 | 해당건물 |

[별첨2] 측정 결과

| 시료 번호 | 측정 지점 | 측정 장비 (종류/수량) | 유량 (l/분) | 측정 일시 | 측정 결과 (f/cc) | 비고 | |
|----------|---------|-------------------------|-------------|-------|-----------------|-----------------------|---|
| 1 | 부지경계선1 | 지역시료채취펌프 (SARA-5100) | 1 | 10.00 | 20/02/11 | 불검출 [검출한계 0.002미만] | - |
| 2 | 부지경계선2 | 지역시료채취펌프 (SARA-5100) | 1 | 10.00 | 20/02/11 | 불검출 [검출한계 0.002미만] | - |
| 3 | 부지경계선3 | 지역시료채취펌프 (SARA-5100) | 1 | 10.00 | 20/02/11 | 불검출 [검출한계 0.002미만] | - |
| 4 | 부지경계선4 | 지역시료채취펌프 (SARA-5100) | 1 | 10.00 | 20/02/11 | 불검출 [검출한계 0.002미만] | - |
| 5 | 위생설비입구1 | 지역시료채취펌프 (SARA-5100) | 1 | 10.00 | 20/02/11 | 불검출 [검출한계 0.002미만] | - |
| 6 | 위생설비입구2 | 지역시료채취펌프 (SARA-5100) | 1 | 10.00 | 20/02/11 | 불검출 [검출한계 0.002미만] | - |
| 7 | 위생설비입구3 | 지역시료채취펌프 (SARA-5100) | 1 | 10.00 | 20/02/11 | 불검출 [검출한계 0.002미만] | - |
| 8 | 위생설비입구4 | 지역시료채취펌프 (SARA-5100) | 1 | 10.00 | 20/02/11 | 불검출 [검출한계 0.002미만] | - |
| 9 | 작업장주변 | 지역시료채취펌프 (SARA-5100) | 1 | 10.00 | 20/02/11 | 불검출 [검출한계 0.002미만] | - |
| 10 | 음압기배출구1 | 지역시료채취펌프 (SARA-5100) | 1 | 10.00 | 20/02/11 | 불검출 [검출한계 0.002미만] | - |
| 11 | 음압기배출구2 | 지역시료채취펌프 (SARA-5100) | 1 | 10.00 | 20/02/11 | 불검출 [검출한계 0.002미만] | - |
| 12 | 음압기배출구3 | 지역시료채취펌프 (SARA-5100) | 1 | 10.00 | 20/02/11 | 불검출 [검출한계 0.002미만] | - |
| 13 | 음압기배출구4 | 지역시료채취펌프 (SARA-5100) | 1 | 10.00 | 20/02/11 | 불검출 [검출한계 0.002미만] | - |
| 14 | 폐기물반출구1 | 지역시료채취펌프 (SARA-5100) | 1 | 10.00 | 20/02/11 | 불검출 [검출한계 0.002미만] | - |
| 15 | 폐기물반출구2 | 지역시료채취펌프 (SARA-5100) | 1 | 10.00 | 20/02/11 | 불검출 [검출한계 0.002미만] | - |
| 16 | 폐기물반출구3 | 지역시료채취펌프 (SARA-5100) | 1 | 10.00 | 20/02/11 | 불검출 [검출한계 0.002미만] | - |
| 17 | 폐기물반출구4 | 지역시료채취펌프 (SARA-5100) | 1 | 10.00 | 20/02/11 | 불검출 [검출한계 0.002미만] | - |
| - | 공시료 | - | - | - | - | 0개/100개 시야 | - |
| - | 공시료 | - | - | - | - | 0개/100개 시야 | - |

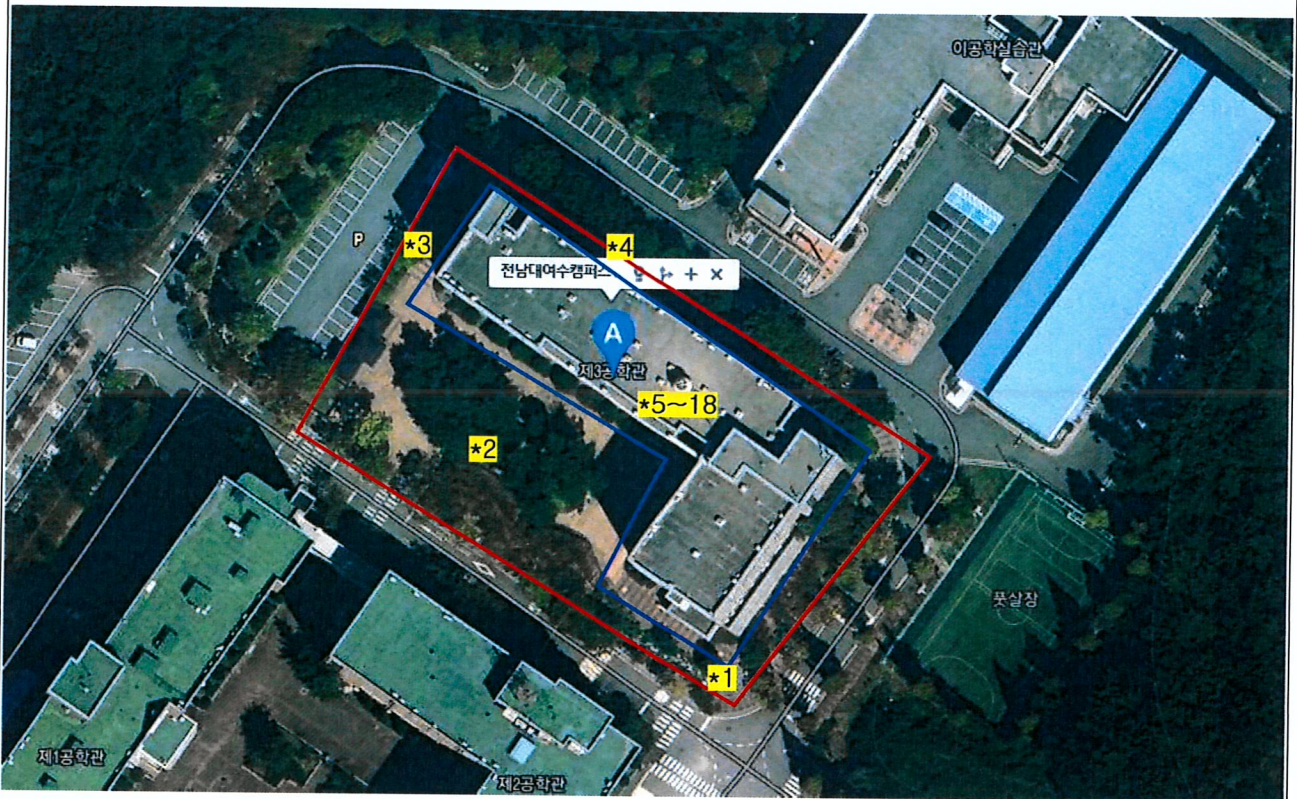
[별첨3] 측정 사진



| 측정 지점 | 시작 사진 | 종료 사진 | 시작 사진 | 종료 사진 |
|----------------|---|---|--|---|
| 부지경계선1,2 |  |  |  |  |
| | 시작시간: 9:00 | 종료시간: 13:00 | 시작시간:9:01 | 종료시간: 13:01 |
| 부지경계선3,4 |  |  |  |  |
| | 시작시간: 9:04 | 종료시간: 13:04 | 시작시간:9:05 | 종료시간: 13:05 |
| 위생설비입구1, 2 |  |  |  |  |
| | 시작시간: 9:10 | 종료시간: 9:50 | 시작시간:9:10 | 종료시간: 9:50 |
| 위생설비입구3,4 |  |  |  |  |
| | 시작시간: 9:12 | 종료시간: 9:52 | 시작시간:9:12 | 종료시간: 9:52 |
| 작업장주변 /음압기배출구1 |  |  |  |  |
| | 시작시간: 9:15 | 종료시간: 11:15 | 시작시간:9:17 | 종료시간: 9:57 |
| 음압기배출구2,3 |  |  |  |  |
| | 시작시간: 9:17 | 종료시간: 9:57 | 시작시간:10:05 | 종료시간: 10:45 |

| 측정 지점 | 시작 사진 | 종료 사진 | 시작 사진 | 종료 사진 |
|---------------------|--|--|---|--|
| 음압기배출구4 /폐기물반출구1 |  |  |  |  |
| | 시작시간: 10:05 | 종료시간: 10:45 | 시작시간: 10:20 | 종료시간: 11:00 |
| 폐기물반출구2, 3 |  |  |  |  |
| | 시작시간: 10:20 | 종료시간: 11:00 | 시작시간: 13:20 | 종료시간: 14:00 |
| 폐기물반출구4 |  |  |  |  |
| | 시작시간: 13:20 | 종료시간: 14:00 | 시작시간: | 종료시간: |

[별 첨1] 측정 위치도(측정 장소)

여수캠퍼스 3공학관 석면철거공사

































| | | | |
|----|------|--|---|
| 범례 | *NO |  |  |
| | 시료채취 | 부지경계선 | 해당건물 |

[별첨2] 측정 결과

| 시료 번호 | 측정 지점 | 측정 장비 (종류/수량) | 유량 (l/분) | 측정 일시 | 측정 결과 (f/cc) | 비고 | |
|----------|---------|-------------------------|-------------|-------|-----------------|-----------------------|---|
| 1 | 부지경계선1 | 지역시료채취펌프 (SARA-5100) | 1 | 10.00 | 20/02/12 | 불검출 [검출한계 0.002미만] | - |
| 2 | 부지경계선2 | 지역시료채취펌프 (SARA-5100) | 1 | 10.00 | 20/02/12 | 불검출 [검출한계 0.002미만] | - |
| 3 | 부지경계선3 | 지역시료채취펌프 (SARA-5100) | 1 | 10.00 | 20/02/12 | 불검출 [검출한계 0.002미만] | - |
| 4 | 부지경계선4 | 지역시료채취펌프 (SARA-5100) | 1 | 10.00 | 20/02/12 | 불검출 [검출한계 0.002미만] | - |
| 5 | 위생설비입구1 | 지역시료채취펌프 (SARA-5100) | 1 | 10.00 | 20/02/12 | 불검출 [검출한계 0.002미만] | - |
| 6 | 위생설비입구2 | 지역시료채취펌프 (SARA-5100) | 1 | 10.00 | 20/02/12 | 불검출 [검출한계 0.002미만] | - |
| 7 | 위생설비입구3 | 지역시료채취펌프 (SARA-5100) | 1 | 10.00 | 20/02/12 | 불검출 [검출한계 0.002미만] | - |
| 8 | 위생설비입구4 | 지역시료채취펌프 (SARA-5100) | 1 | 10.00 | 20/02/12 | 불검출 [검출한계 0.002미만] | - |
| 9 | 작업장주변1 | 지역시료채취펌프 (SARA-5100) | 1 | 10.00 | 20/02/12 | 불검출 [검출한계 0.002미만] | - |
| 10 | 작업장주변2 | 지역시료채취펌프 (SARA-5100) | 1 | 10.00 | 20/02/12 | 불검출 [검출한계 0.002미만] | - |
| 11 | 응압기배출구1 | 지역시료채취펌프 (SARA-5100) | 1 | 10.00 | 20/02/12 | 불검출 [검출한계 0.002미만] | - |
| 12 | 응압기배출구2 | 지역시료채취펌프 (SARA-5100) | 1 | 10.00 | 20/02/12 | 불검출 [검출한계 0.002미만] | - |
| 13 | 응압기배출구3 | 지역시료채취펌프 (SARA-5100) | 1 | 10.00 | 20/02/12 | 불검출 [검출한계 0.002미만] | - |
| 14 | 응압기배출구4 | 지역시료채취펌프 (SARA-5100) | 1 | 10.00 | 20/02/12 | 불검출 [검출한계 0.002미만] | - |
| 15 | 폐기물반출구1 | 지역시료채취펌프 (SARA-5100) | 1 | 10.00 | 20/02/12 | 불검출 [검출한계 0.002미만] | - |
| 16 | 폐기물반출구2 | 지역시료채취펌프 (SARA-5100) | 1 | 10.00 | 20/02/12 | 불검출 [검출한계 0.002미만] | - |
| 17 | 폐기물반출구3 | 지역시료채취펌프 (SARA-5100) | 1 | 10.00 | 20/02/12 | 불검출 [검출한계 0.002미만] | - |
| 18 | 폐기물반출구4 | 지역시료채취펌프 (SARA-5100) | 1 | 10.00 | 20/02/12 | 불검출 [검출한계 0.002미만] | - |
| - | 공시료 | - | - | - | - | 0개/100개 시야 | - |
| - | 공시료 | - | - | - | - | 0개/100개 시야 | - |

[별첨3] 측정 사진

| 측정 지점 | 시작 사진 | 종료 사진 | 시작 사진 | 종료 사진 |
|------------|---|---|--|---|
| 부지경계선1,2 |  |  |  |  |
| | 시작시간: 9:45 | 종료시간: 13:45 | 시작시간: 9:48 | 종료시간: 13:48 |
| 부지경계선3,4 |  |  |  |  |
| | 시작시간: 9:50 | 종료시간: 13:50 | 시작시간: 9:53 | 종료시간: 13:53 |
| 위생설비입구1, 2 |  |  |  |  |
| | 시작시간: 10:02 | 종료시간: 10:42 | 시작시간: 10:02 | 종료시간: 10:42 |
| 위생설비입구3,4 |  |  |  |  |
| | 시작시간: 11:42 | 종료시간: 12:22 | 시작시간: 11:42 | 종료시간: 12:22 |
| 작업장주변1,2 |  |  |  |  |
| | 시작시간: 10:04 | 종료시간: 12:04 | 시작시간: 11:46 | 종료시간: 13:46 |
| 음압기배출구1,2 |  |  |  |  |
| | 시작시간: 10:07 | 종료시간: 10:47 | 시작시간: 10:07 | 종료시간: 10:47 |

| 측정 지점 | 시작 사진 | 종료 사진 | 시작 사진 | 종료 사진 |
|---------------|--|--|---|--|
| 응압기배출구3, 4 |  |  |  |  |
| | 시작시간: 11:49 | 종료시간: 12:29 | 시작시간: 11:49 | 종료시간: 12:29 |
| 폐기물반출구1, 2 |  |  |  |  |
| | 시작시간: 10:55 | 종료시간: 11:35 | 시작시간: 10:55 | 종료시간: 11:35 |
| 폐기물반출구3, 4 |  |  |  |  |
| | 시작시간: 13:05 | 종료시간: 13:45 | 시작시간: 13:05 | 종료시간: 13:45 |

[별첨1] 측정 위치도(측정 장소)

여수캠퍼스 3공학관 석면철거공사



| | | | |
|----|------|-------|------|
| 범례 | *NO | | |
| | 시료채취 | 부지경계선 | 해당건물 |

[별첨2] 측정 결과

| 시료 번호 | 측정 지점 | 측정 장비 (종류/수량) | | 유량 (ℓ/분) | 측정 일시 | 측정 결과 (f/cc) | 비고 |
|----------|----------|-------------------------|---|-------------|----------|-----------------------|----|
| 1 | 폐기물보관지점1 | 지역시료채취펌프 (SARA-5100) | 1 | 10.00 | 20/02/13 | 불검출 [검출한계 0.002미만] | - |
| 2 | 폐기물보관지점2 | 지역시료채취펌프 (SARA-5100) | 1 | 10.00 | 20/02/13 | 불검출 [검출한계 0.002미만] | - |
| - | 공시료 | - | - | - | - | 0개/100개 시야 | - |

[별첨3] 측정 사진

| 측정 지점 | 시작 사진 | 종료 사진 | 시작 사진 | 종료 사진 |
|------------|---|---|--|---|
| 폐기물보관지점1,2 |  |  |  |  |
| | 시작시간: 9:32 | 종료시간: 10:12 | 시작시간: 9:32 | 종료시간: 10:12 |