

2

1 세입 · 세출예산의 집행상황

가. 세입결산(2009년도)

(단위 : 백만원, %)

구 분 회 계 별		예산현액	장수결정액 (A)	실제수납액(B)		미 수납액		
					B/A	계 (A-B)	불 응 수 납 액	미 수 납 액
합 계		1,187,798	1,310,603	1,142,990	87.2	167,613	4,453	163,160
일반회계	소 계	888,683	920,770	894,912	97.2	25,858	4,304	21,554
	지방세	146,910	161,147	149,977	93.1	11,170	2,330	8,840
	세외수입	249,697	263,119	248,431	94.4	14,688	1,974	12,714
	지방교부세	180,570	180,418	180,418	100.0	0	0	0
	조정교부금 및 재정보전금	10,273	9,900	9,900	100.0	0	0	0
	보조금	284,233	289,186	289,186	100.0	0	0	0
	지방채 및 예치금회수	17,000	17,000	17,000	100.0	0	0	0
특별회계		299,115	389,833	248,078	63.6	141,755	149	141,606
공공기업	소 계	38,661	43,386	42,996	99.1	390	25	365
	상수도사업	38,661	43,386	42,996	99.1	390	25	365
기타	소 계	260,454	346,447	205,082	59.2	141,365	124	141,241
	하수도사업	26,894	27,411	27,271	99.5	140	0	140
	여수국가산업단지주변마을	97,395	98,100	97,553	99.4	547	0	547
	의료보호기금	3,302	3,510	3,311	94.3	199	0	199
	새마을소득사업운영관리	1,010	1,287	1,143	88.8	144	0	144
	구획정리사업	3	3	3	100.0	0	0	0
	도시개발사업비	99,445	179,325	43,449	24.2	135,876	0	135,876
	주택사업	2,053	2,179	2,088	95.8	91	0	91
	발전소주변지역지원사업	694	693	693	100.0	0	0	0
	경영사업	331	336	336	100.0	0	0	0
타	공유수면매립사업	6,734	6,899	6,899	100.0	0	0	0
	농공단지조성사업	267	270	270	100.0	0	0	0
	공업용지조성사업위수탁	15,070	15,083	15,083	100.0	0	0	0
	주차장	5,931	10,197	5,836	57.2	4,361	124	4,237
	기반시설	1,325	1,154	1,147	99.4	7	0	7



구 분	연 도 별 비 교(백만원)				
	2005	2006	2007	2008	2009
세입결산	959,658	1,087,714	1,081,466	1,172,885	1,142,990

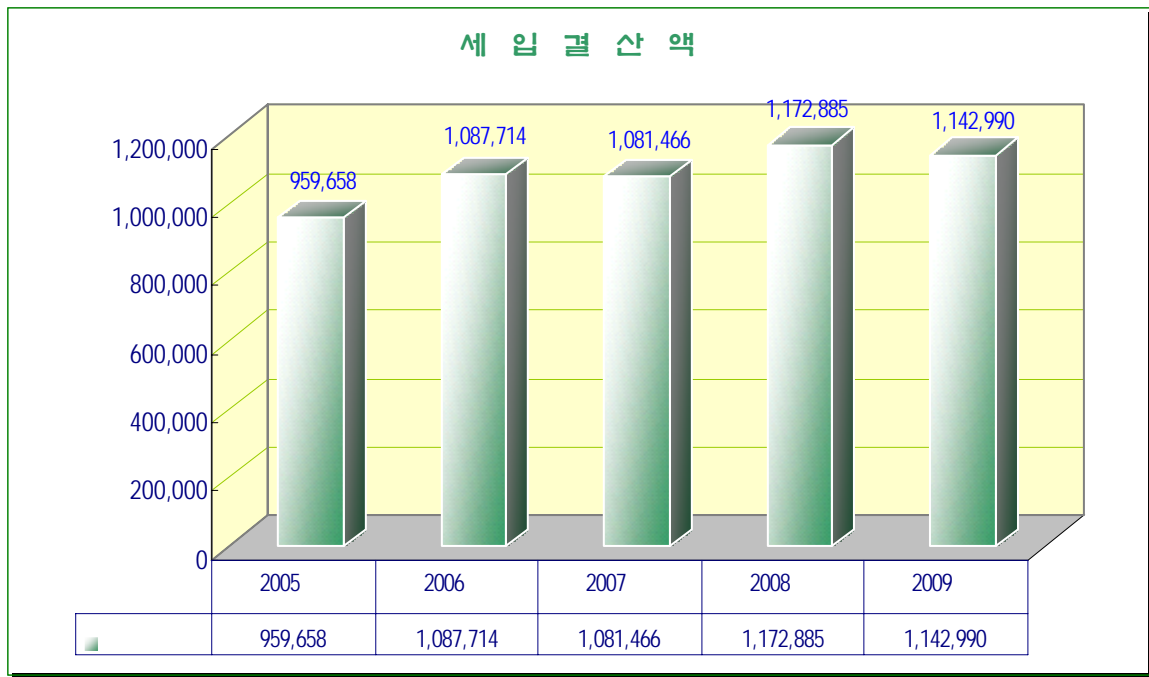


『

』



2.5%



?

()

,

,

.

.

나. 세출결산(2009년도)

(단위 : 백만 원)

구 분		예산현액	지출원인 행 위 액	지 출 액		다음연도 이월액	집행 잔액	
회 계 별					%			%
합 계		1,187,798	1,064,010	953,006	80.2	158,002	76,790	6.5
일반회계	소 계	888,683	816,671	769,935	86.6	87,891	30,857	3.5
	일반공공행정	34,028	31,098	29,996	88.2	1,922	2,110	6.2
	공공질서및안전	3,599	2,448	2,009	55.8	1,297	293	8.1
	교육	7,442	7,112	7,108	95.5	193	141	1.9
	문화및관광	63,475	54,597	48,804	76.9	8,906	5,765	9.1
	환경보호	80,022	76,740	71,893	89.8	6,730	1,399	1.7
	사회복지	158,593	153,597	152,259	96.0	1,389	4,945	3.1
	보건	12,268	11,603	11,308	92.2	393	567	4.6
	농림해양수산	92,918	83,237	78,985	85.0	10,778	3,155	3.4
	산업·중소기업	8,645	7,330	5,856	67.7	2,601	188	2.2
	수송및교통	152,893	132,900	125,908	82.4	23,054	3,931	2.6
	국토및지역개발	163,027	145,913	125,723	77.1	30,583	6,721	4.1
	과학기술	0	0	0	0.0	0	0	0.0
	예비비	172	0	0	0.0	0	172	100.0
	기타	111,601	110,096	110,086	98.6	45	1,470	1.3
특별회계		299,115	247,339	183,071	61.2	70,111	45,933	15.4
공기업	소 계	38,661	34,183	32,002	82.8	4,409	2,250	5.8
	상수도사업	38,661	34,183	32,002	82.8	4,409	2,250	5.8
기타	소 계	260,454	213,156	151,069	58.0	65,702	43,683	16.8
	하수도사업	26,894	20,606	19,896	74.0	870	6,128	22.8
	여수국가산업단지주변마을	97,395	89,138	75,729	77.8	21,119	547	0.6
	의료보호기금	3,302	3,180	3,180	96.3	0	122	3.7
	새마을소득사업운영관리	1,010	57	57	5.6	0	953	94.4
	구획정리사업	3	0	0	0.0	0	3	100.0
	도시개발사업비	99,445	76,162	38,136	38.3	43,043	18,266	18.4
	주택사업	2,053	23	23	1.1	0	2,030	98.9
	발전소주변지역지원사업	694	684	684	98.6	0	10	1.4
	경영사업	331	0	0	0.0	0	331	100.0
	공유수면매립사업	6,734	6,628	6,453	95.8	180	101	1.5
	농공단지조성사업	267	263	263	98.5	0	4	1.5
	공업용지조성사업위수탁	15,070	12,348	2,756	18.3	0	12,314	81.7
	주차장	5,931	4,036	3,861	65.1	490	1,580	26.6
	기반시설	1,325	31	31	2.3	0	1,294	97.7



(단위 : 백만 원)

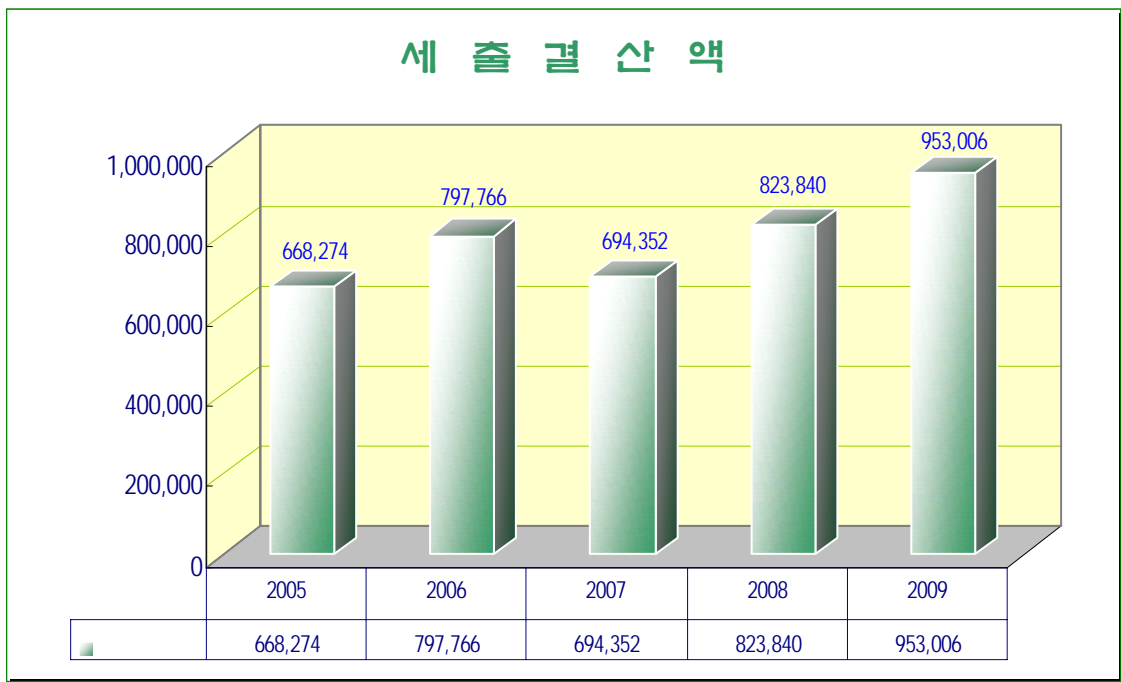
구 분	연 도 별				
	2005	2006	2007	2008	2009
세출결산	668,274	797,766	694,352	823,840	953,006



가

1,292

(15.7%)



?

가

2 - 1 지방채무 현황

(단위 : 백만원)

구	분	'08년도 현재액 (A)	증 감 액			'09년도 현재액 E=(A+B)	인구수 (F)	1인당채무액 (E/F,천원)
			계 (B=C-D)	발생액(C)	소멸액(D)			
합	계	93,217	40,068	45,000	4,932	133,285	293,546	454
일반회계	계	33,930	15,188	17,000	1,812	49,118		167
특별회계	소계	59,287	24,880	28,000	3,120	84,167		287
	공기업상수도사업	10,387	△ 920	0	920	9,467		32
	여수국가산단주변 마을주민이주사업	36,400	25,800	28,000	2,200	62,200		212
	도시개발사업비	12,500	0	0	0	12,500		43
기금회계	계	0	0	0	0	0		0

→ 2009

→ 가 : 18

170

가

→ 가 :

, 가

280

가

.

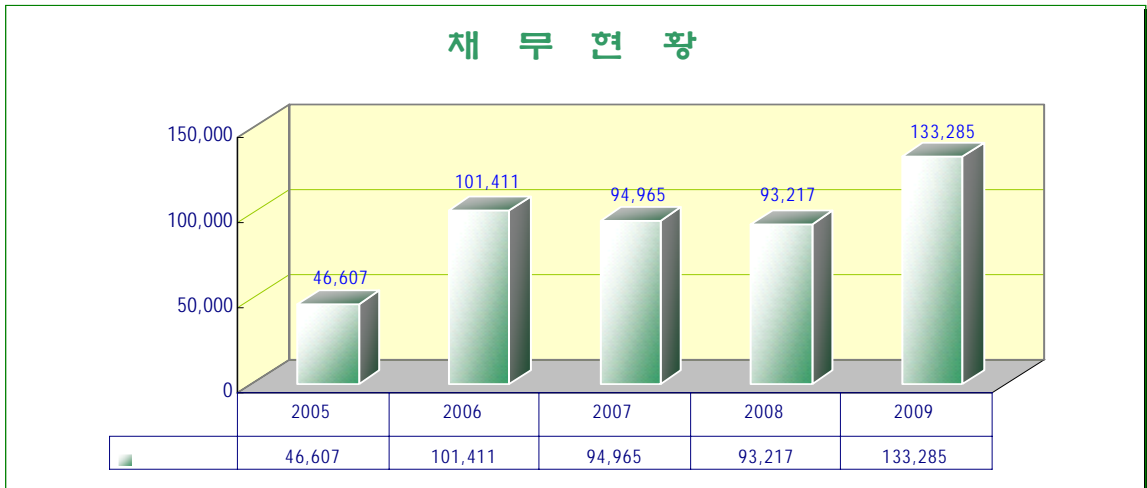
→

☞

(단위 : 백만원)

구 분	연 도 별				
	2005	2006	2007	2008	2009
채무현황	46,607	101,411	94,965	93,217	133,285

재무현황



?

가

1



400

1,333

- 도로개설(3건) 442억원, 하수처리시설(1건) 49억원, 상수도 시설(1건) 95억원, 여수국가산단주변마을 이주(1건) 622억원, 웅천택지개발보상(1건) 125억원이 있습니다.



(단위 : 백만원)

회 계 별	'09년말 채무액	상 환 재 원 별				비 고
		국비	시비	실수요자	기타	
합 계	133,284	4,918	44,200	84,166	0	
일 반 회 계	49,118	4,918	44,200	-	-	◦동문로연안도로개설 1,600 ◦국도대체우회도로 보상 41,100 ◦도심간선도로확포장 1,500 ◦하수종말처리장 하수슬러지 처리시설(환경부 국비) 4,918
특 별 회 계	84,166	-	-	84,166	-	◦여수국가산단 주민이주사업 62,200 ◦웅천택지개발 보상비 12,500 ◦지방상수도시설 확충 9,466

2-2 일시 차입금 현황

(단위 : 백만원)

구	분	증 감 액		
		계(A=B-C)	발생액(B)	소멸액(C)
합	계	해당 없음		
일	반 회 계			
비	소 계			
	공 기 업 특 별 회 계			
	○ ○ 특 별 회 계			
	△ △ 특 별 회 계			
기	금 회 계			

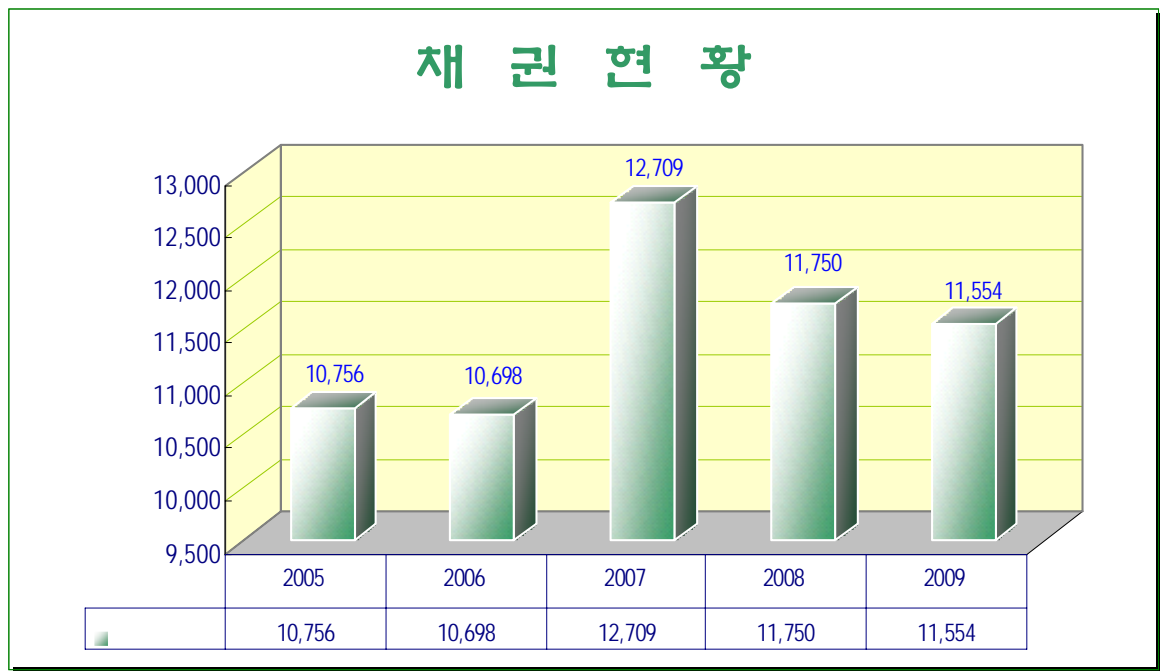
3 채권관리 현황

(단위 : 백만원)

구	분	'08년도 현재액 (A)	증 감 액			'09년도 현재액 E=(A+B)
			계 (B=C-D)	발생액(C)	소멸액(D)	
합	계	11,750	△ 196	762	958	11,554
일	반 회 계	9,310	△ 114	390	504	9,196
특 별 회 계	소 계	830	△ 72	164	236	758
	공 기 업 상 수 도 사 업	0	0	0	0	0
	기 타 특 별 회 계	830	△ 72	164	236	758
기금	사 회 복 지 기 금	1,610	△ 10	208	218	1,600



구 분	연도별 비교(백만원)				
	2005	2006	2007	2008	2009
채권현황	10,756	10,698	12,709	11,750	11,554



?

() ,

.



2

115

.



- 일반회계 : 학자금 대여 등 7종 92억원
- 특별회계 : 의료급여, 새마을소득지원사업, 주택사업 7억원
- 기금회계 : 저소득층에 대한 사업자금 융자금 대출 16억원

4 기금운용 현황

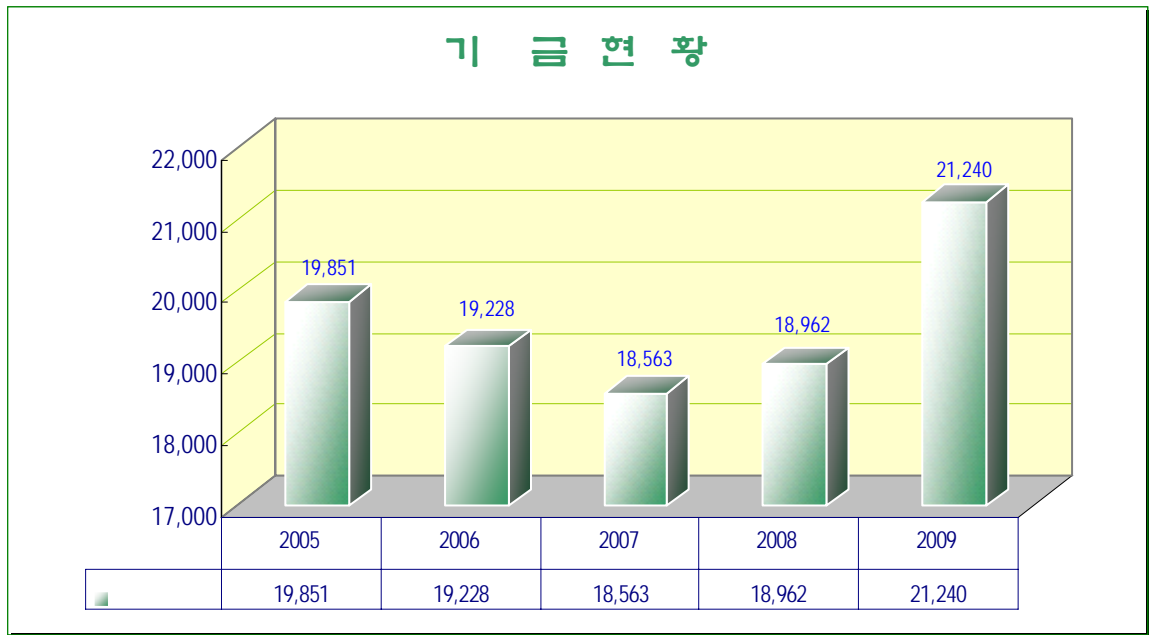
(단위 : 백만원)

종 류 별	구 분	'08년도 현재액(A)	증 감 액			'09년도현재액 (A+B)
			계(B)=(C-D)	조성액(C)	사용액(D)	
합	계	18,962	2,278	5,402	3,124	21,240
문 화 예 술 체 육 진 흥 기 금		1,664	△ 1	68	69	1,663
환 경 보 전 기 금		389	166	166	0	554
사 회 복 지 기 금		2,072	100	494	394	2,172
중 소 기 업 발 전 기 금		4,683	△ 813	196	1,009	3,870
재 난 관 리 기 금		6,166	1,185	1,822	637	7,352
식 품 진 흥 기 금		255	4	30	26	259
폐기물시설주변지원기금		408	281	489	208	689
재활용품판매대금관리기금		346	90	176	86	436
환경미화원퇴직금적립기금		2,979	△ 520	175	695	2,459
폐기물처리시설설치기금		0	1,786	1,786	0	1,786



(단위 : 백만원)

구분	연도별 비교				
	2005	2006	2007	2008	2009
기금운용	19,851	19,228	18,563	18,962	21,240



?

가

→ 2009 가

12 '08 189 ,

19 , 4 ,

10 , 21 , 31

'09 212 .

5 공유재산의 증감 및 현재액

가. 공유재산

(단위 : 백만원)

구 분	'08년도 현재액		증 가		감 소		'09년도 현재액		비고
	수 량	금 액	수 량	금 액	수 량	금 액	수 량	금 액	
계	26,465,191	767,737	2,173,687	225,969	569,234	45,807	28,069,644	947,896	
토 지	26,162,443	560,680	2,118,295	94,427	487,224	37,812	27,793,514	617,295	
건 물	226,822	88,298	51,373	24,611	8,030	3,644	270,165	109,265	
입 목 족	73,846	2,696	0	0	73,846	2,696	0	0	
공 작 물	1,974	105,595	4,014	101,858	90	294	5,898	207,159	
기 계 · 기 구	52	896	0	0	35	826	17	69	
선 박	9	3,660	0	0	0	0	9	3,660	
지적재산권	37	25	3	52	7	9	33	67	
유 가 증 권 (주식, 출자)	1	5,000	1	4,896	0	0	2	9,896	
용 익 물 건	5	645	1	121	2	526	4	240	
회 원 권	2	242	0	4	0	0	2	245	

나. 물 품

(단위 : 백만원)

구 분	'08년도 현재액		증 가		감 소		'09년도 현재액		비고
	수 량	금 액	수 량	금 액	수 량	금 액	수 량	금 액	
계	668	7,090	177	996	117	625	728	7,460	
구 매	573	6,618	125	868	22	153	676	7,332	
관리전환	0	0	0	0	0	0	0	0	
양 여	0	0	0	0	0	0	0	0	
기 타	95	472	52	128	95	472	52	128	매각, 폐기, 손망실 등



, 27,793,514m², 270,165m²,
5,965 9,479 ,
728 75

6 복식부기에 의한 재무보고서 : 별첨 1

- 가. 결산총평
- 나. 재무제표
- 다. 재무제표에 대한 주석
- 라. 필수 보충정보
- 마. 부속 명세서

7 통합재정정보(예산편)

(단위 : 백만원)

회 계 별	통 계 규 모						통합재정 규 모	통합재정 수지(1)	통합재정 수지(2)
	세 입	지 출	용자회수 (A)	용자지출 (B)	순용자 (B-A)	순세계 잉여금			
총 계	748,612	869,088	10,313	2,950	△7,363	109,419	861,725	△113,113	△3,694
일반회계	649,524	708,939	10,014	0	△10,014	47,773	698,924	△49,401	△1,628
기타특별	71,549	125,321	117	2,650	2,533	58,669	127,854	△56,305	2,364
공 기 업	26,109	31,198	0	0	0	2,977	31,199	△5,089	△2,112
기 금	1,430	3,630	182	300	118	0	3,748	△2,318	△2,318

➡ 2009 , 『 1 』
 , 『 2 』

?

(, .)

()

⇒ 순계개념 : 회계간 또는 광역·기초자치단체간 중복부분을 공제한 순세입·세출의 총액

⇒ 산출기초

☞ 통합재정수지 1 = 세입-지출-순용자(용자지출-용자회수)

☞ 통합재정수지 2 = 세입-지출-순용자(용자지출-용자회수) + 순세계잉여금

?

1

⇒ 산출기초 : 지출(경상지출+자본지출) + 순용자(용자지출-용자회수)