

## 2

## 1 세입·세출예산의 집행상황

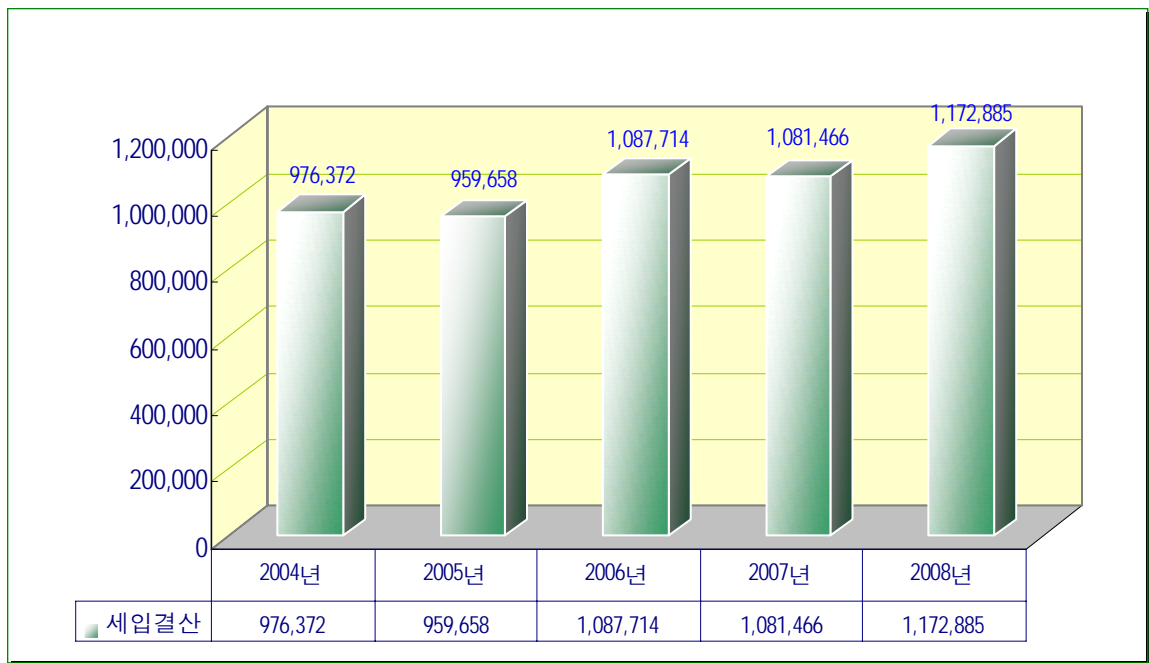
## 가. 세입결산(2008년도)

(단위 : 백만 원, %)

구 분 회 계 별		예산현액	징수결정액 (A)	실제수납액(B)		미 수납액		
				B/A	계 (A-B)	불 납 액	미 수 납 액	
합 계		1,333,422	1,373,345	1,172,885	85.4	200,460	5,227	195,233
일반회계	소 계	868,512	904,774	876,944	96.9	27,830	2,709	25,121
	지방세	161,009	173,761	161,557	93.0	12,204	1,514	10,690
	세외수입	254,763	271,213	255,587	94.2	15,626	1,195	14,431
	지방교부세	191,822	195,011	195,011	100.0	0	0	0
	조정교부금및재정보전금	11,479	12,367	12,367	100.0	0	0	0
	보조금	249,439	252,422	252,422	100.0	0	0	0
	지방채및예치금회수	0	0	0	0.0	0	0	0
특별회계		464,910	468,571	295,941	63.2	172,630	2,518	170,112
공기업	소 계	37,004	41,531	41,078	98.9	453	43	410
	상수도사업	37,004	41,531	41,078	98.9	453	43	410
기타	소 계	427,906	427,040	254,863	59.7	172,177	2,475	169,702
	하수도사업	25,267	26,011	25,869	99.5	142	8	134
	여수국가산업단지주변마을	106,878	109,585	78,973	72.1	30,612	2,400	28,212
	의료보호기금	3,672	3,697	3,512	95.0	185	65	120
	새마을소득사업운영관리	786	1,127	985	87.4	142	0	142
	구획정리사업	268	3	3	100.0	0	0	0
	도시개발사업비	236,562	227,153	90,693	39.9	136,460	0	136,460
	주택사업	1,949	1,943	1,851	95.2	92	0	92
	발전소주변지역지원사업	639	645	645	100.0	0	0	0
	경영사업	316	319	319	100.0	0	0	0
타	공유수면매립사업	8,928	8,988	8,988	100.0	0	0	0
	농공단지조성사업	280	280	280	100.0	0	0	0
	공업용지조성사업위수탁	36,078	36,079	36,079	100.0	0	0	0
	주차장	6,283	11,210	6,666	59.5	4,544	2	4,542



구 분	연 도 별 비 교(백만원)				
	2004	2005	2006	2007	2008
세입결산	976,372	959,658	1,087,714	1,081,466	1,172,885



?



가

( )

914

8.4%가

가

(

) 가

,

가

13.3%가 가 ,

3.7%가

## 나. 세출결산(2008년도)

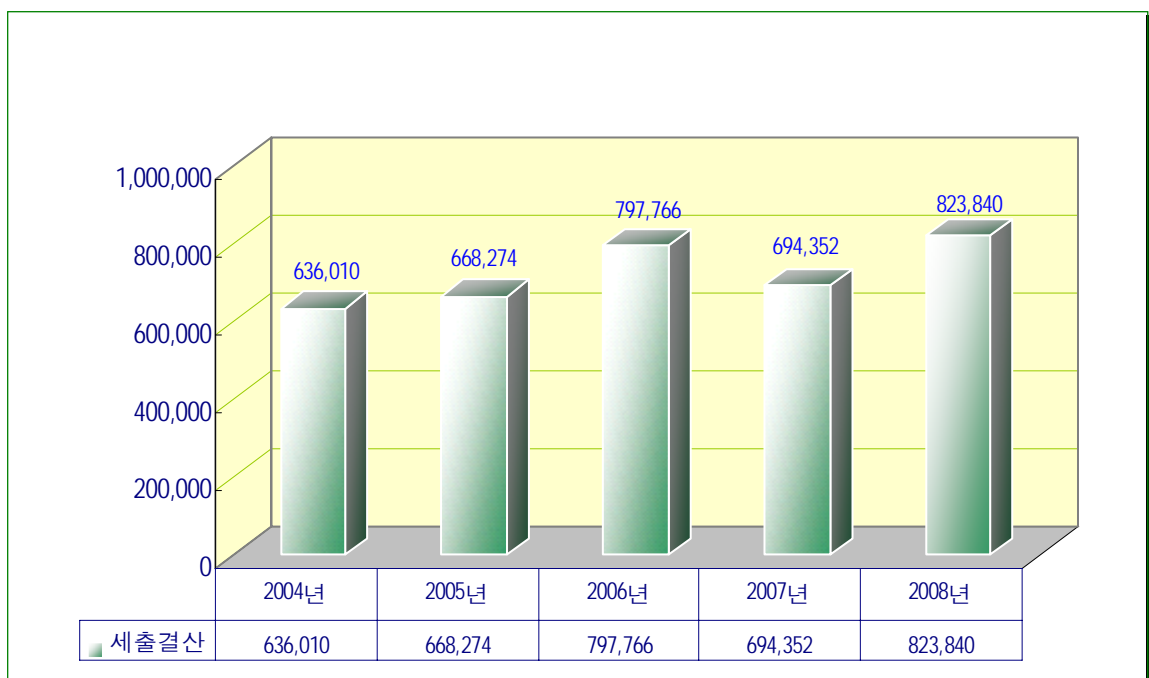
(단위 : 백만 원)

회 계 별 / 구 분		예산현액	지출원인 행 위 액	지 출 액		다음연도 이월액	집행잔액	
					%			%
합 계		1,333,422	985,225	823,840	61.8	299,746	209,835	15.7
일반회계	소 계	868,512	719,177	660,145	76.0	166,606	41,760	4.8
	일반공공행정	38,730	35,187	34,615	89.4	1,719	2,396	6.2
	공공질서및안전	4,914	3,642	3,248	66.1	1,575	91	1.9
	교육	7,048	6,818	6,818	96.7	110	120	1.7
	문화및관광	80,426	58,452	53,363	66.4	17,108	9,955	12.4
	환경보호	73,882	62,442	48,393	65.5	23,623	1,866	2.5
	사회복지	121,787	117,763	116,971	96.0	1,857	2,959	2.4
	보건	12,300	11,352	11,202	91.1	469	629	5.1
	농림해양수산	86,192	58,037	51,479	59.7	28,978	5,735	6.7
	산업·중소기업	8,496	6,849	5,545	65.3	2,560	391	4.6
	수송및교통	138,219	122,831	113,658	82.2	22,404	2,157	1.6
	국토및지역개발	144,529	96,184	75,238	52.1	66,203	3,088	2.1
	과학기술	0	0	0	0.0	0	0	0.0
	예비비	10,536	0	0	0.0	0	10,536	100.0
	기타	141,453	139,620	139,615	98.7	0	1,837	1.3
특별회계		464,910	266,048	163,695	35.2	133,140	168,075	36.2
공기업	소 계	37,004	27,613	27,265	73.7	6,511	3,228	8.7
	상수도사업	37,004	27,613	27,265	73.7	6,511	3,228	8.7
기타	소 계	427,906	238,435	136,430	31.9	126,629	164,847	38.5
	하수도사업	25,267	6,528	6,264	24.8	432	18,571	73.5
	여수국가산업단지주변마을	106,878	69,259	33,902	31.7	45,461	27,515	25.7
	의료보호기금	3,672	3,420	3,420	93.1	0	252	6.9
	새마을소득사업운영관리	786	43	43	5.5	0	743	94.5
	구획정리사업	268	0	0	0.0	0	268	100.0
	도시개발사업비	236,562	120,139	65,648	27.8	64,367	106,547	45.0
	주택사업	1,949	12	11	0.6	0	1,938	99.4
	발전소주변지역지원사업	639	622	622	97.3	0	17	2.7
	경영사업	316	0	0	0.0	0	316	100.0
	공유수면매립사업	8,928	5,266	2,299	25.8	6,278	351	3.9
	농공단지조성사업	280	13	13	4.6	250	17	6.1
	공업용지조성사업위수탁	36,078	29,435	21,350	59.2	8,084	6,644	18.4
	주차장	6,283	3,698	2,858	45.5	1,757	1,668	26.5



(단위 : 백만 원)

구 분	연 도 별				
	2004	2005	2006	2007	2008
세출결산	636,010	668,274	797,766	694,352	823,840



?

가



705

10.1%가 가

가

## 2 지방채 · 일시차입금 등 채무 현재액

(단위 : 백만 원)

구	분	'08년도현재액 (A)	'07년도현재액 (B)	증 감 (A-B)	증감률 (A/B)	비 고
합	계	97,304	94,965	2,339	98.1	원금기준
일	반 회 계	33,930	35,467	△ 1,537	95.7	
특 정 회 계	소 계	59,287	59,498	△ 211	99.6	
	공 기 업 상 수 도 사 업	10,387	8,398	1,989	123.7	
	여수국가산단주변마을 주 민 이 주 사 업	36,400	38,600	△ 2,200	94.3	
	도 시 개 발 사 업 비	12,500	12,500	0	0	
기	금 회 계	0	작성제외	0		
세	입 · 세 출 외 현 금	4,087	작성제외	4,087		

1)

2)

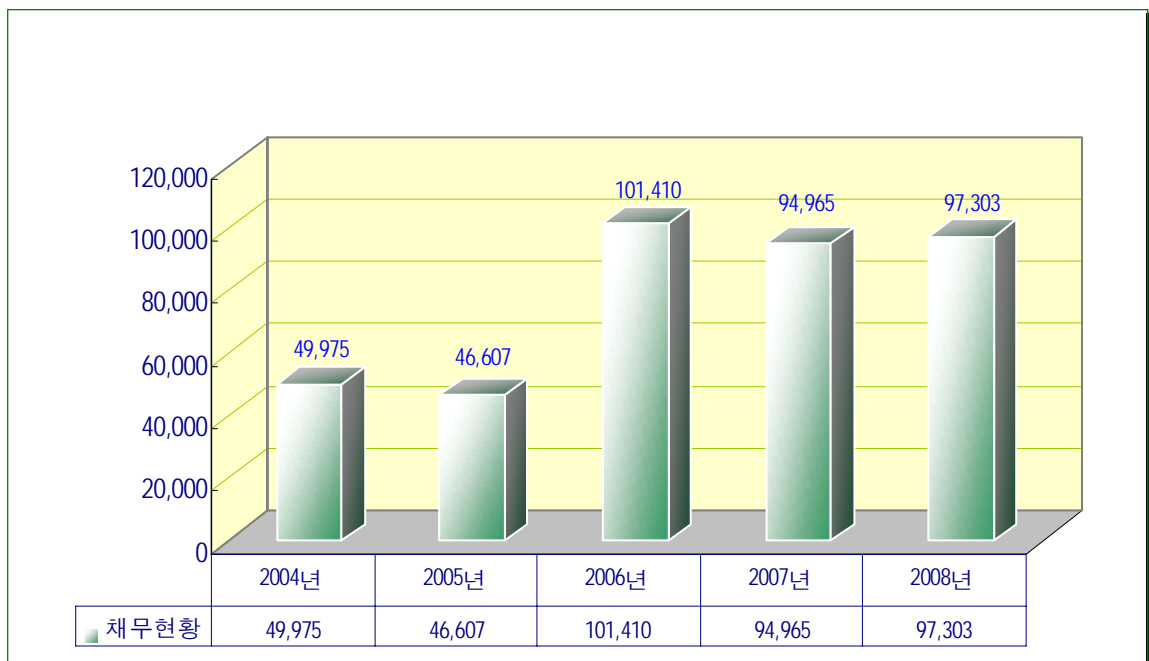
3)

'07 . , '08  
가 .('07 , 99,176 )



(단위 : 백만 원)

구 분	연 도 별				
	2004	2005	2006	2007	2008
채무현황	49,975	46,607	101,410	94,965	97,303



?

가

1



17

973

- (3 ) 287 , (1 ) 0.2 , (1 ) 3 ,  
 (1 ) 49 , (1 ) 104 ,  
 (1 ) 364 , (1 ) 125 ,

- (4 ) 4 , (13 ) 13 , (5 )  
 24 .



( : )

회 계 별	'08년말 채무액	상 환 재 원 별				비 고
		국비	시비	실수요자	기타	
합 계	97,303	4,918	28,720	59,579	4,086	
일 반 회 계	33,930	4,918	28,720	292	-	◦동문로 연안도로개설 2,400 ◦국도대체우회도로 24,300 ◦도심간선도로확포장 2,000 ◦청사정비기금 20 ◦농어촌전화사업 292 ◦하수종말처리장 하수슬러지 처리시설(환경부 국비) 4,918
특 별 회 계	59,287	-	-	59,287	-	◦여수산단 주민이주 36,400 ◦웅천택지개발 12,500 ◦지방상수도시설확충 10,387
세입세출외 현 금	4,086	-	-	-	4,086	◦보 증 금 447 ◦보 관 금 1,260 ◦잡종금등 기타 2,379



287

1,013

, '09 398  
 ('08 337 ) .

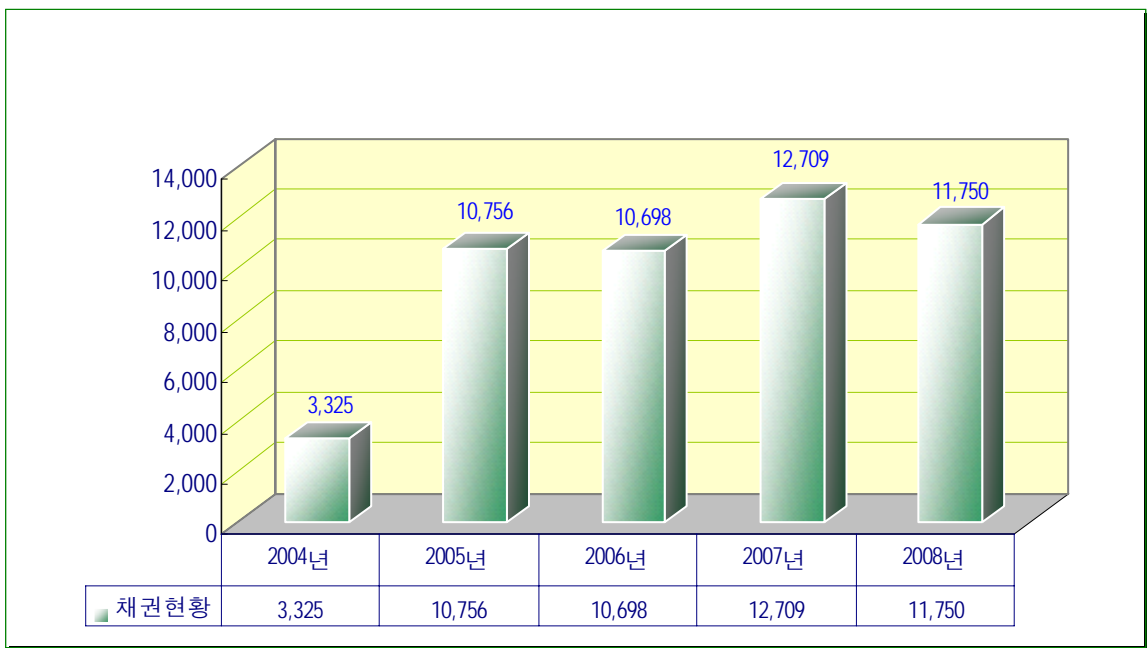
### 3 채권관리 현황

( : )

구	분	'08년도 현재액(A)	'07년도 현재액(B)	증 감 (A-B)	증감률 (A/B)	비 고
합	계	11,750	12,709	△959	92.5	원금기준
일	반 회 계	9,310	9,770	△460	95.3	
특 별 회 계	소 계	830	1,209	△379	68.7	
	의 료 보 호 기 금	120	181	△61	66.3	
	새마을소득사업운영관리	593	743	△150	79.8	
	주 택 사 업	117	285	△168	41.1	
기금 회계	소 계	1,610	1,730	△120	96.1	
	사 회 복 지 기 금	1,610	1,730	△120	96.1	



구 분	연도별 비교(백만원)				
	2004	2005	2006	2007	2008
채권현황	3,325	10,756	10,698	12,709	11,750



?

( ) ,



9.6

117

9

,

,

,

.

#### 4 기금운용 현황

(단위 : 백만 원)

구 분  종 류 별	'07년도 현재액(A)	증 감 액			'08년도현재액 (A+B)
		계(B)=(C-D)	수납액(C)	지출액(D)	
합 계	18,563	399	3,413	3,014	18,962
중 소 기 업 발 전 기 금	4,943	△261	523	784	4,682
문 화 예 술 체 육 진 흥 기 금	1,676	△12	78	90	1,664
재 난 관 리 기 금	4,808	1,358	1,428	70	6,166
사 회 복 지 기 금	2,014	58	385	327	2,072
환 경 보 전 기 금	600	△211	225	436	389
재활용품판매대금관리기금	213	133	213	80	346
환경미화원퇴직금적립기금	3,963	△984	22	1,006	2,979
폐기물시설주변지원기금	85	323	492	169	408
식 품 진 흥 기 금	261	△5	47	52	256

?

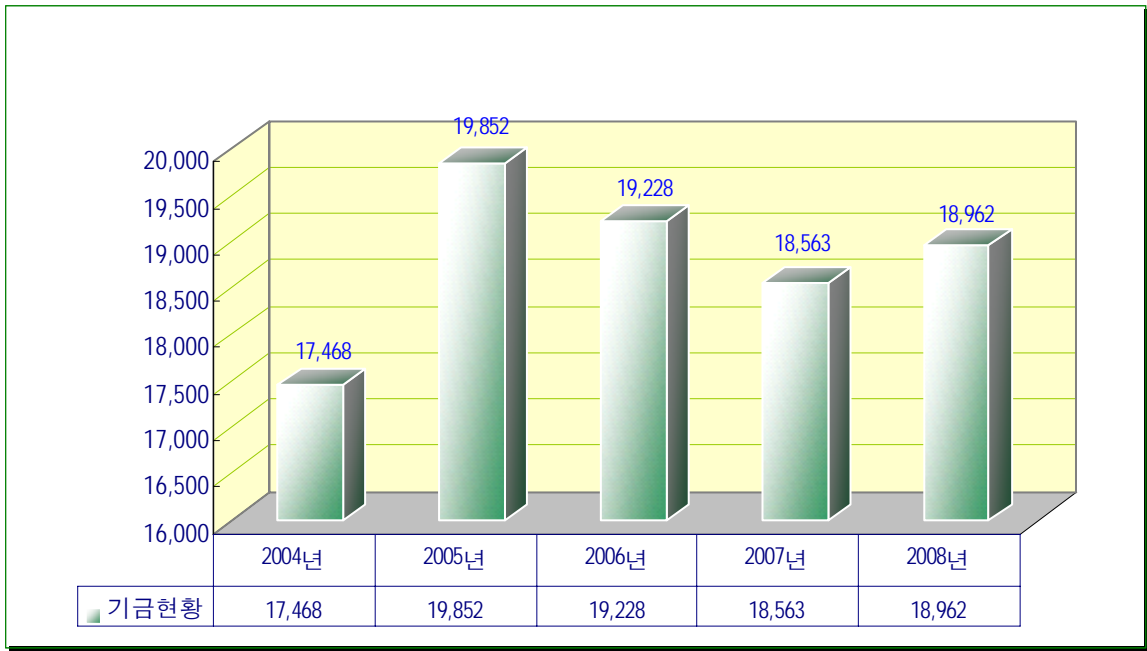
가





(단위 : 백만 원)

구 분	연도별 비교				
	2004	2005	2006	2007	2008
기금운용	17,468	19,852	19,228	18,563	18,962



?

가

→ 2008

9

가

'07

185

,

18

,

3

,

3

,

10

219

30

'08

189

.

## 5 공유재산의 증감 및 현재액

### 가. 공유재산

(단위 : 백만 원)

구 분	'07년도 현재액		증 가		감 소		'08년도 현재액		비고
	수 량	금 액	수 량	금 액	수 량	금 액	수 량	금 액	
계	26,253,997	613,314	267,870	160,751	56,676	6,330	26,465,191	767,735	
토 지	26,027,174	520,897	190,115	45,715	54,846	5,932	26,162,443	560,680	
건 물	225,314	80,829	3,336	7,619	1,828	150	226,822	88,298	
입 목 죽	0	0	73,846	2,696	0	0	73,846	2,696	
공 작 물	1,465	7,658	509	97,937	0	0	1,974	105,595	
선 박	9	3,660	0	0	0	0	9	3,660	
기 계 · 기 구	0	0	52	895	0	0	52	895	
지적재산권	33	25	4	0	0	0	37	25	
유 가 증 권 (주식, 출자)	0	0	1	5,000	0	0	1	5,000	
용 익 물 건	2	245	5	644	2	245	5	644	
회 원 권	0	0	2	245	0	3	2	242	

### 나. 물 품

(단위 : 백만 원)

구 분	'07년도 현재액		증 가		감 소		'08년도 현재액		비고
	수 량	금 액	수 량	금 액	수 량	금 액	수 량	금 액	
계	597	6,408	105	1,125	34	443	668	7,090	
구 매	0	0	102	1,034	0	0	0	0	
관리전환	0	0	0	0	0	0	0	0	
양 여	0	0	0	0	0	0	0	0	
기 타	0	0	3	91	34	443	0	0	매각, 폐기, 손망실 등



, 26,162,443㎡, 226,822㎡,  
75,926 7,677 ,  
, , 668 71

## 6 복식부기에 의한 재무보고서

가. 회계별재무제표 총괄요약 명세서( '08. 12. 31.기준)

(단위 : 백만 원)

회 계 구 분		재정상태보고서			재정운영보고서		
		자 산	부 채	순자산	수 익	비 용	운영차액
일	반 회 계	3,994,273	49,222	3,945,051	657,702	444,022	213,680
기타 특별 회계	하 수 도 사 업	239,059	65	238,994	12,422	20,937	△8,515
	영수국가산업단지주변마을 주주민이주사합	373,201	69,388	303,813	23,236	4,340	18,896
	의 료 보 호 기 금	198	64	134	3,153	3,262	△109
	새마을소득사업운영관리	1,585	-	1,585	41	45	△4
	구 획 정 리 사 업	3	51	△48	1	1	-
	도 시 개 발 사 업 비	243,033	100,160	142,873	3,900	4,299	△399
	주 택 사 업	2,343	21	2,322	272	167	105
	발전소주변지역지원사업	642	-	642	635	549	86
	경 영 사 업	323	-	323	14	-	14
	공 유 수 면 매 립 사 업	15,631	4,453	11,178	6,572	4	6,568
	농 공 단 지 조 성 사 업	298	-	298	147	15	132
	공업용지조성사업위수탁	36,003	-	36,003	3,224	105	3,119
	주 차 장	37,520	50	37,470	2,526	1,316	1,210
	소 계	949,839	174,252	775,587	56,143	35,040	21,103
기금	문 화 예 술 체 육 진 흥 기 금	1,668	-	1,668	79	91	△12
	환 경 보 전 기 금	965	-	965	203	4	199
	사 회 복 지 기 금	4,024	-	4,024	451	208	243
	중 소 기 업 발 전 기 금	4,750	-	4,750	216	784	△568
	재 난 관 리 기 금	6,368	-	6,368	1,478	71	1,408
	식 품 진 흥 기 금	258	-	258	31	52	△21
	폐기물시설주변지역주민지원기금	409	-	409	492	169	323
	재활용품판매대금관리기금	354	-	354	215	78	137
	환경미화원퇴직금적립기금	3,128	-	3,128	29	1,006	△977
	소 계	21,924	-	21,924	3,194	2,463	731
공공기업 특별회계	상 수 도 사 업	130,963	10,501	120,462	22,125	22,000	125
	소 계	130,963	10,501	120,462	22,125	22,000	125
내 부 거 래		△45,869	△4,504	△41,365	△22,809	△22,809	-
합 계		5,051,130	229,471	4,821,659	716,354	480,714	235,640

## □ 재정상태보고서( '08. 12. 31.기준)

(단위 : 백만 원)

과목	일반회계	기타 특별회계	기금	공기업 특별회계	내부거래	합계
<b>I. 유동자산</b>	<b>250,273</b>	<b>621,567</b>	<b>19,696</b>	<b>14,633</b>	<b>△4,504</b>	<b>901,665</b>
현금및현금성자산	27,799	64,233	481	13,813	-	106,325
단기금융상품	189,000	54,201	17,928	-	-	261,129
미수세금	10,690	-	-	-	-	10,690
미수세금대손충당금	△1,360	-	-	-	-	△1,360
미수세외수입금	14,431	5,008	-	-	-	19,439
미수세외수입금대손충당금	△840	△71	-	-	-	△911
미수정부간이전수익	-	-	-	-	-	-
단기대여금	4,521	358	550	-	△4,504	925
단기대여금대손충당금	△1	△3	△5	-	-	△9
재고자산	204	496,842	-	318	-	497,364
기타유동자산	5,830	1,000	742	502	-	8,074
<b>II. 투자자산</b>	<b>1</b>	<b>349</b>	<b>1,603</b>	<b>-</b>	<b>△41,365</b>	<b>15,437</b>
장기금융상품	-	-	553	-	-	553
장기대여금	8,243	352	1,060	-	-	9,655
장기대여금대손충당금	△3	△3	△11	-	-	△17
장기투자증권	5,000	-	-	-	-	5,000
기타투자자산	41,611	129,759	-	-	△41,365	246
<b>III. 일반유형자산</b>	<b>161,200</b>	<b>23,792</b>	<b>145</b>	<b>-</b>	<b>-</b>	<b>185,138</b>
토지	103,391	1,806	-	-	-	105,197
임목	2,763	-	-	-	-	2,763
건물	37,945	750	-	-	-	38,695
건물감가상각누계액	△10,552	△258	-	-	-	△10,810
구축물	9,720	152	155	-	-	10,027
구축물감가상각누계액	△3,264	△1	△9	-	-	△3,273
기계장치	1,324	-	-	-	-	1,324
기계장치감가상각누계액	△456	-	-	-	-	△456
차량운반구	7,686	28	-	-	-	7,714
차량운반구감가상각누계액	△3,856	△12	-	-	-	△3,868
집기비품	24,008	164	-	-	-	24,172
집기비품감가상각누계액	△14,124	△70	-	-	-	△14,195
건설중인일반유형자산	6,615	21,232	-	-	-	27,847

(단위 : 백만 원)

과 목	일반회계	기 타 특별회계	기 금	공기업 특별회계	내부거래	합 계
<b>IV. 주민편의시설</b>	<b>300,838</b>	<b>29,356</b>	<b>477</b>	<b>-</b>	<b>-</b>	<b>330,671</b>
도서관	27,241	-	436	-	-	27,677
도서관감가상각누계액	△8,099	-	-	-	-	△8,099
주차장	843	30,411	-	-	-	31,254
주차장감가상각누계액	△27	△1,663	-	-	-	△1,690
공원	72,223	23	-	-	-	72,246
공원감가상각누계액	△4,773	△9	-	-	-	△4,782
박물관및미술관	770	-	-	-	-	770
박물관및미술관감가상각누계액	△87	-	-	-	-	△87
수목원및휴양림	534	-	-	-	-	534
수목원및휴양림감가상각누계액	△65	-	-	-	-	△65
문화및관광시설	59,807	-	-	-	-	59,807
문화및관광시설감가상각누계액	△4,204	-	-	-	-	△4,204
체육시설	99,920	-	-	-	-	99,920
체육시설감가상각누계액	△16,149	-	-	-	-	△16,149
사회복지시설	37,979	25	43	-	-	38,047
사회복지시설감가상각누계액	△4,711	-	△3	-	-	△4,714
의료시설	15,794	-	-	-	-	15,794
의료시설감가상각누계액	△4,067	-	-	-	-	△4,067
교육시설	306	-	-	-	-	306
교육시설감가상각누계액	△112	-	-	-	-	△112
기타주민편의시설	23,032	-	-	-	-	23,032
기타주민편의시설감가상각누계액	△5,080	-	-	-	-	△5,080
건설중인주민편의시설	9,764	569	-	-	-	10,333
<b>V. 사회기반시설</b>	<b>3,223,250</b>	<b>274,774</b>	<b>1</b>	<b>116,330</b>	<b>-</b>	<b>3,614,355</b>
도로	2,303,297	46,979	-	-	-	2,350,276
상수도시설	36,547	103	-	148,683	-	185,334
상수도시설감가상각누계액	△4,922	△9	-	△40,933	-	△45,865
수질정화시설	29,068	339,092	-	-	-	368,160
수질정화시설감가상각누계액	△1,447	△120,188	-	-	-	△121,635
하천부속시설	151,911	98	-	-	-	152,009
폐기물처리시설	20,653	-	-	-	-	20,653
폐기물처리시설감가상각누계액	△1,957	-	-	-	-	△1,957

(단위 : 백만 원)

과 목	일반회계	기 타 특별회계	기 금	공기업 특별회계	내부거래	합 계
재활용시설	300	-	1	-	-	302
재활용시설감가상각누계액	△90	-	-	-	-	△90
농수산기반시설	21,132	-	-	-	-	21,132
농수산기반시설감가상각누계액	△2,717	-	-	-	-	△2,717
어항및항만시설	151,029	-	-	-	-	151,029
어항및항만시설감가상각누계액	△4,658	-	-	-	-	△4,658
기타사회기반시설	197,711	704	-	-	-	198,415
기타사회기반시설감가상각누계액	△5	-	-	-	-	△5
건설중인사회기반시설	327,396	7,995	-	8,579	-	343,971
<b>VI.기타비유동자산</b>	<b>3,861</b>	<b>2</b>	<b>1</b>	<b>-</b>	<b>-</b>	<b>3,864</b>
보증금	1,050	-	-	-	-	1,050
무형자산	2,490	2	1	-	-	2,493
기타비유동자산	322	-	-	-	-	322
<b>자산총계</b>	<b>3,994,273</b>	<b>949,839</b>	<b>21,924</b>	<b>130,963</b>	<b>△45,869</b>	<b>5,051,130</b>
<b>I.유동부채</b>	<b>12,527</b>	<b>127,437</b>	<b>-</b>	<b>1,034</b>	<b>△4,504</b>	<b>136,494</b>
단기차입금	-	4,504	-	-	△4,504	-
유동성장기차입부채	1,537	2,200	-	920	-	4,657
기타유동부채	10,990	120,733	-	114	-	131,837
<b>II.장기차입부채</b>	<b>32,394</b>	<b>46,700</b>	<b>-</b>	<b>9,467</b>	<b>-</b>	<b>88,561</b>
장기차입금	32,394	46,700	-	9,467	-	88,561
<b>III.기타비유동부채</b>	<b>4,302</b>	<b>116</b>	<b>-</b>	<b>-</b>	<b>-</b>	<b>4,417</b>
퇴직급여충당부채	3,765	116	-	-	-	3,880
기타비유동부채	537	-	-	-	-	537
<b>부채총계(A)</b>	<b>49,222</b>	<b>174,252</b>	<b>-</b>	<b>10,501</b>	<b>△4,504</b>	<b>229,471</b>
<b>I.고정순자산</b>	<b>3,653,498</b>	<b>279,023</b>	<b>626</b>	<b>105,943</b>	<b>-</b>	<b>4,039,090</b>
<b>II.특정순자산</b>	<b>-</b>	<b>-</b>	<b>21,298</b>	<b>-</b>	<b>-</b>	<b>21,298</b>
<b>III.일반순자산</b>	<b>291,553</b>	<b>496,564</b>	<b>-</b>	<b>14,519</b>	<b>△41,365</b>	<b>761,271</b>
<b>순자산총계(B)</b>	<b>3,945,051</b>	<b>775,587</b>	<b>21,924</b>	<b>120,462</b>	<b>△41,365</b>	<b>4,821,660</b>
<b>부채및순자산총계(A+B)</b>	<b>3,994,273</b>	<b>949,839</b>	<b>21,924</b>	<b>130,963</b>	<b>△45,869</b>	<b>5,051,130</b>

## □ 기능별 재정운영보고서( '08. 12. 31.기준)

(단위 : 백만 원)

과 목	일반회계	기타 특별회계	기 금	공기업 특별회계	내부거래	합 계
<b>수익</b>						
<b>I. 자체조달수익</b>	194,907	20,883	1,265	21,936	-	238,991
지방세수익	164,834	-	-	-	-	164,834
경상세외수익	22,493	11,835	1,265	21,867	-	57,460
임시세외수익	7,579	9,048	-	69	-	16,697
<b>II. 정부간이전수익</b>	457,381	15,715	56	47	-	473,199
지방교부세수익	195,010	-	-	-	-	195,010
재정보전금수익	12,367	-	-	-	-	12,367
국고보조금수익	209,077	15,450	-	47	-	224,575
시도비보조금수익	40,926	264	56	-	-	41,246
자치단체간부담금수익	-	-	-	-	-	-
<b>III. 기타수익</b>	5,415	19,544	1,873	142	△22,809	4,165
회계간전입금수익	3,500	17,368	1,852	89	△22,809	-
기부금수익	-	-	-	-	-	-
대손충당금환입	15	2	1	-	-	18
퇴직급여충당부채환입	-	31	-	-	-	31
기타수익	1,900	2,144	19	53	-	4,116
<b>IV. 수익총계</b>	657,702	56,143	3,194	22,125	△22,809	716,354
<b>비용</b>						
일반공공행정	20,181	-	-	-	-	20,181
공공질서및안전	3,087	-	70	-	-	3,157
교육	6,281	-	-	-	-	6,281
문화및관광	21,267	-	91	-	-	21,356
환경보호	22,328	3,755	1,253	-	-	27,336
사회복지	114,866	3,131	152	-	-	118,149
보건	7,766	-	52	-	-	7,818
농림해양수산	42,688	-	-	-	-	42,688
산업·중소기업	4,599	556	784	-	-	5,939
수송및교통	33,225	599	-	-	-	33,824
국토및지역개발	14,001	5,129	-	-	-	19,130
기타	153,734	21,869	60	22,000	△22,809	174,854
<b>V. 비용총계</b>	444,022	35,040	2,462	22,000	△22,809	480,714
<b>VI. 운영차액(IV-V)</b>	213,681	21,103	731	125	-	235,640

## □ 순자산 변동보고서( '08. 12. 31.기준)

(단위 : 백만 원)

과목	일반회계	기 특별회계 타	기금	공기업 특별회계	내부거래	합계
I.기초순자산	3,731,454	756,884	21,193	113,711	△38,741	4,584,502
II.운영차액	213,681	21,103	731	125	-	235,640
III.순자산증가	72	-	-	6,626	△2,625	4,073
기부채납에의한자산증가	72	-	-	-	-	72
기타순자산의증가	-	-	-	6,626	△2,625	-4,001
IV.순자산감소	156	2,400	-	-	-	2,556
전기오류수정손실	-	2,400	-	-	-	2,400
기타순자산의감소	156	-	-	-	-	156
V.기말순자산	3,945,051	775,587	21,924	120,462	△41,365	4,821,659

※ 우리시에서 작성한 '08회계년도 재무보고서 전체 내용은 부록 165페이지를 참고하십시오.



## 7 통합재정정보

### 가. 총괄

(단위 : 백만 원)

회 계 별	통 계 규 모				통합재정규모 (지출+순용자)	통합재정수지 (세입-지출 +순용자)
	세 입	지 출	순용자	순세계잉여금		
총 계	895,126 (1,017,500)	1,038,809	7,624	122,373	1,046,435	△151,309 (△28,936)
일 반 회 계	644,104 (683,892)	659,379	4,985	39,788	664,365	△20,261 (19,527)
기 타 특 별 회 계	224,505 (307,090)	346,324	2,513	82,585	348,838	△124,333 (△41,748)
공기업특별회계	25,089 (25,089)	29,775	0	0	29,775	△4,686 (△4,686)
기 금	1,428 (1,428)	3,331	126	0	3,457	△2,029 (△2,029)

※ ( )내서는 순세계잉여금을 포함한 규모입니다.

### 나. 통계규모별

(단위 : 백만 원)

구 분	합 계	일반회계	기타특별회계	기 금	직영공기업
<b>1. 세 입</b>	<b>895,127</b>	<b>644,104</b>	<b>224,505</b>	<b>1,429</b>	<b>25,089</b>
(순세계잉여금 포함)	977,752	644,145	307,090	1,428	25,089
1.1 경 상 수 입	390,470	185,263	181,539	1,371	22,297
1.1.1 지 방 세	161,009	161,009	0	0	0
1.1.2 세 외 수 입	229,461	24,254	181,539	1,371	22,297
1.2 이 전 수 입	489,656	452,739	34,067	58	2,792
1.2.1 중 앙 정 부	437,014	400,438	33,784	0	2,792
1.2.2 자 치 단 체	52,642	52,301	283	58	0
1.3 자 본 수 입	15,001	6,102	8,899	0	0
<b>2. 지 출 및 순 용 자</b>	<b>1,046,431</b>	<b>664,365</b>	<b>348,836</b>	<b>3,330</b>	<b>29,900</b>
2.1 경 상 지 출	518,313	378,002	119,751	2,449	18,111
2.1.1 재화 및 용역	278,226	147,727	113,626	223	16,650
2.1.2 이 자 지 급	4,423	1,647	2,143	0	633
2.1.3 이 전 경 비	235,664	228,628	3,982	2,226	828
2.2 자 본 지 출	520,493	281,377	226,572	881	11,663
2.3 순 용 자	7,625	4,986	2,513	0	126
통 합 재 정 규 모	1,046,435	664,365	348,838	29,775	3,457
통 합 재 정 수 지	△ 151,308	△ 20,260	△ 124,333	△ 4,686	△ 2,029
(순세계잉여금 포함)	△ 28,936	19,527	△ 41,748	△ 4,686	△ 2,029
<b>3. 보 전 재 원</b>	<b>442,459</b>	<b>281,654</b>	<b>151,242</b>	<b>7,478</b>	<b>2,085</b>
3.1 순 보 전	151,307	38,657	110,520	1,972	158
3.2 회 계 별 거 래	△ 1	△ 18,397	13,812	2,714	1,870
3.3 자치단체간거래	291,153	261,394	26,910	2,792	57
순 세 계 잉 여 금	122,373	39,788	82,585	0	0

?

( )

⇒ 예산총계 : 지방자치단체의 예산을 회계간 또는 광역·기초자치단체간 중복 계상된 부분의 공제없이 단순 합계한 세입·세출의 총액

⇒ 예산순계 : 회계간 또는 광역·기초자치단체간 중복부분을 공제한 순세입·세출의 총액

?

1