

2

총량적 재정운영 결과

1 세입·세출예산의 집행상황

가. 세입결산

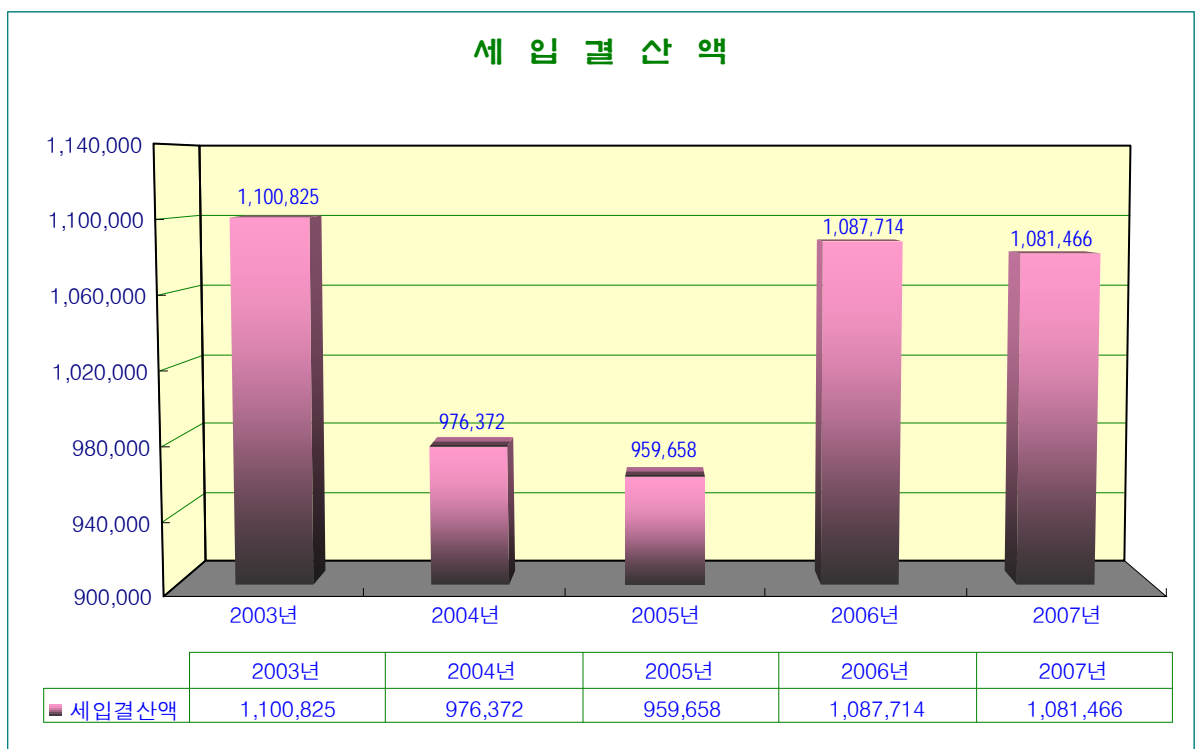
(단위 : 백만 원)

회 계 별		구	분	예산현액 (A)	징수결정액 (B)	실제수납액(C)		미 수 납 액(B-C)		
							%	계	불 납 결손액	미수납 이월액
합 계				1,005,842	1,116,278	1,081,466	96.88	34,812	2,736	32,076
일 반 회 계	소 계			761,323	801,171	774,170	96.63	27,001	2,677	24,324
	지 방 세			135,914	150,654	139,600	92.66	11,054	1,326	9,728
	세 외 수 입			215,237	234,833	218,886	93.21	15,947	1,351	14,596
	지 방 교 부 세			169,288	173,831	173,831	100.00	0	0	0
	재 정 교 부 금 및 재 정보 전			8,414	10,393	10,393	100.00	0	0	0
	보 조 금			208,970	207,960	207,960	100.00	0	0	0
	지 방 재 및 예 지 금 회 수			23,500	23,500	23,500	100.00	0	0	0
특 별 회 계				244,519	315,107	307,296	97.52	7,811	59	7,752
공 공 업	소 계			30,839	33,141	32,614	98.40	527	41	486
	상 수 도 사 업			30,839	33,141	32,614	98.40	527	41	486
기	소 계			213,680	281,966	274,682	97.42	7,284	18	7,266
	하 수 도 사 업			17,409	20,715	20,582	99.36	133	18	115
	여수국가산업단지주변마을			95,122	96,601	94,201	97.52	2,400	0	2,400
	의 료 보 호 기 금			3,760	3,861	3,680	95.32	181	0	181
	새마을소득사업운영관리			845	995	834	83.86	161	0	161
	구 획 정 리 사 업			268	3	3	100.00	0	0	0
	도 시 개 발 사 업 비			79,469	106,902	106,902	100.00	0	0	0
	주 택 사 업			1,710	1,824	1,722	94.43	102	0	102
	발전소주변지역지원사업			633	631	631	100.00	0	0	0
	경 영 사 업			295	306	306	100.00	0	0	0
타	공 유 수 면 매 립 사 업			3,471	3,582	3,582	100.00	0	0	0
	한려해상국립공원오동도			-	-	-	-	-	-	-
	농 공 단 지 조 성 사 업			174	170	170	100.00	0	0	0
	공업용지조성사업위수탁			1,465	32,988	32,988	100.00	0	0	0
주 차 장				9,059	13,388	9,081	67.83	4,307	0	4,307

연도별 비교표

(단위 : 백만 원)

구 분	연 도 별				
	2003	2004	2005	2006	2007
세입결산	1,100,825	976,372	959,658	1,087,714	1,081,466



- ➡ 세입 = 일정 회계연도의 국가 또는 지방자치단체의 지출 재원이 되는 모든 현금적 수입을 말합니다. 국가세입의 주된 항목은 조세수입이며, 그 밖에 공채 등에 의한 수입과 국유재산 매각수입, 정부기업수입, 수수료 수입 등도 세입에 포함됩니다.
- ➡ 우리시의 세입 결산액은 전년도에 비해 62억 원 정도 감소하였으나 동종단체와 비교하면 매우 높은 편입니다.

나. 세출결산

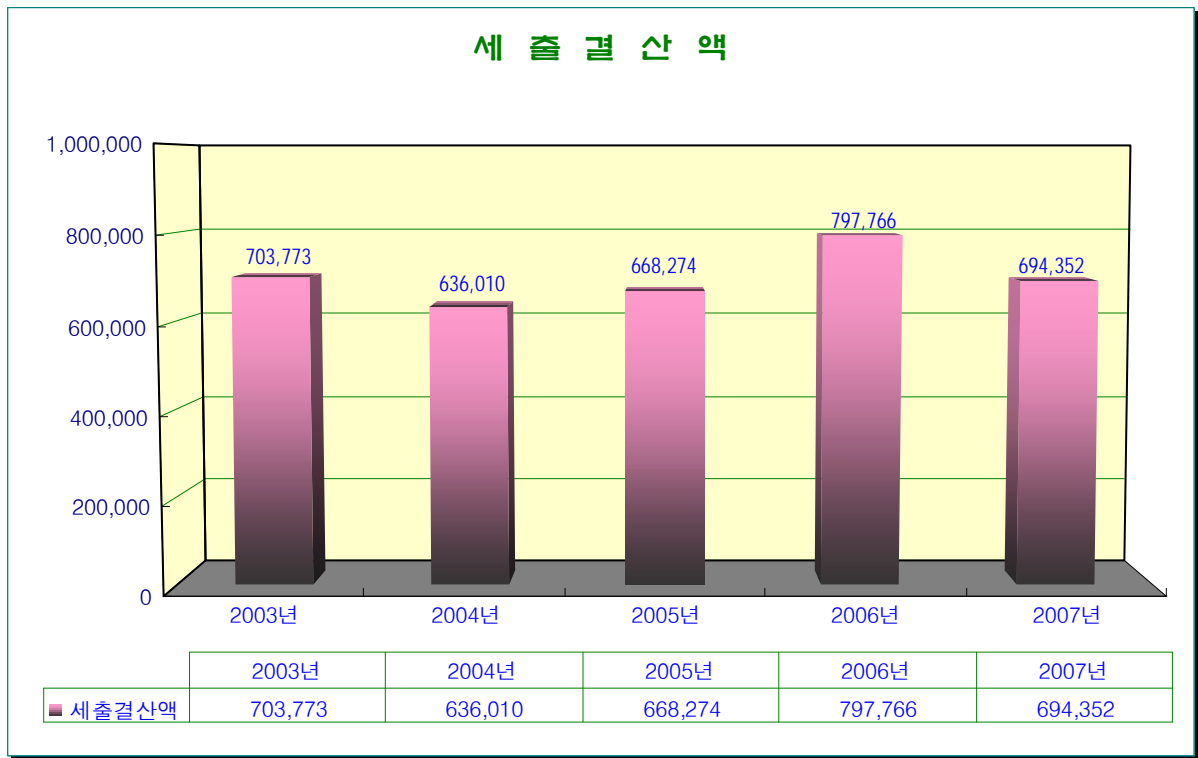
(단위 : 백만 원)

회 계 별		구	분	예산현액	지출원인 행 위 액	지 출 액		다음연도 이 월 액	집 행	
							%		잔 액	%
합 계				1,005,842	820,254	694,352	69.03	258,765	52,725	5.24
일반회계	소 계			761,323	620,450	555,245	72.93	177,373	28,705	3.77
	일반 행정 비			126,541	123,422	121,812	96.26	2,664	2,065	1.63
	사회 개발 비			291,448	225,252	195,514	67.08	85,211	10,723	3.68
	경제 개발 비			333,573	265,740	231,884	69.52	89,498	12,191	3.65
	민방 위 비			695	610	609	87.58	0	86	12.42
	지원 및 기타 경 비			9,066	5,426	5,426	59.85	0	3,640	40.15
특별 회 계				244,519	199,804	139,107	66.10	81,392	24,020	9.04
공기업	소 계			30,839	23,150	22,435	72.75	6,201	2,203	7.14
	상수 도 사 업			30,839	23,150	22,435	72.75	6,201	2,203	7.14
기타	소 계			213,680	176,654	116,672	54.60	75,191	21,817	10.21
	하수 도 사 업			17,409	7,200	7,073	40.63	197	10,139	58.24
	여수국가산업단지주변마을			95,122	87,795	71,870	75.56	19,184	4,068	4.28
	의료 보호 기 금			3,760	3,380	3,380	89.89	0	380	10.11
	새마을소득사업운영관리			845	74	74	8.75	0	771	91.25
	구획 정리 사 업			268	0	0	0.00	0	268	100.00
	도시 개발 사 업 비			79,469	67,307	27,625	34.76	51,530	314	0.40
	주택 사 업			1,710	16	16	0.96	0	1,694	99.04
	발전소주변지역지원사업			633	627	621	98.12	0	12	1.88
	경영 사 업			295	0	0	0.00	0	295	100.00
타	공유수면매립사업			3,471	3,106	1,151	33.16	1,955	365	10.51
	한려해상국립공원오동도			-	-	-	-	-	-	-
	농공단지조성사업			174	136	36	20.48	0	139	79.52
	공업용지조성사업위수탁			1,465	124	124	8.46	0	1,341	91.54
주차 장				9,059	6,889	4,702	51.91	2,325	2,031	22.43

연도별 비교표

(단위 : 백만 원)

구 분	연 도 별				
	2003	2004	2005	2006	2007
세출결산	703,773	636,010	668,274	797,766	694,352



- ➡ 세출 = 한 회계연도의 국가 또는 지방자치단체가 그 목적을 수행하기 위한 일체의 지출을 말합니다. 세출에는 인건비, 물건비, 이전경비, 자본지출, 용자 및 출자, 보전재원, 내부거래, 예비비 및 기타 등 예산편성에 의한 지출이 있습니다.
- ➡ 우리시 세출 결산액은 전년도에 비해 1,034억 원이 감소하였으나, 동종단체와 비교하면 매우 높은 편입니다.

2 지방채 · 일시차입금 등 채무의 현재액

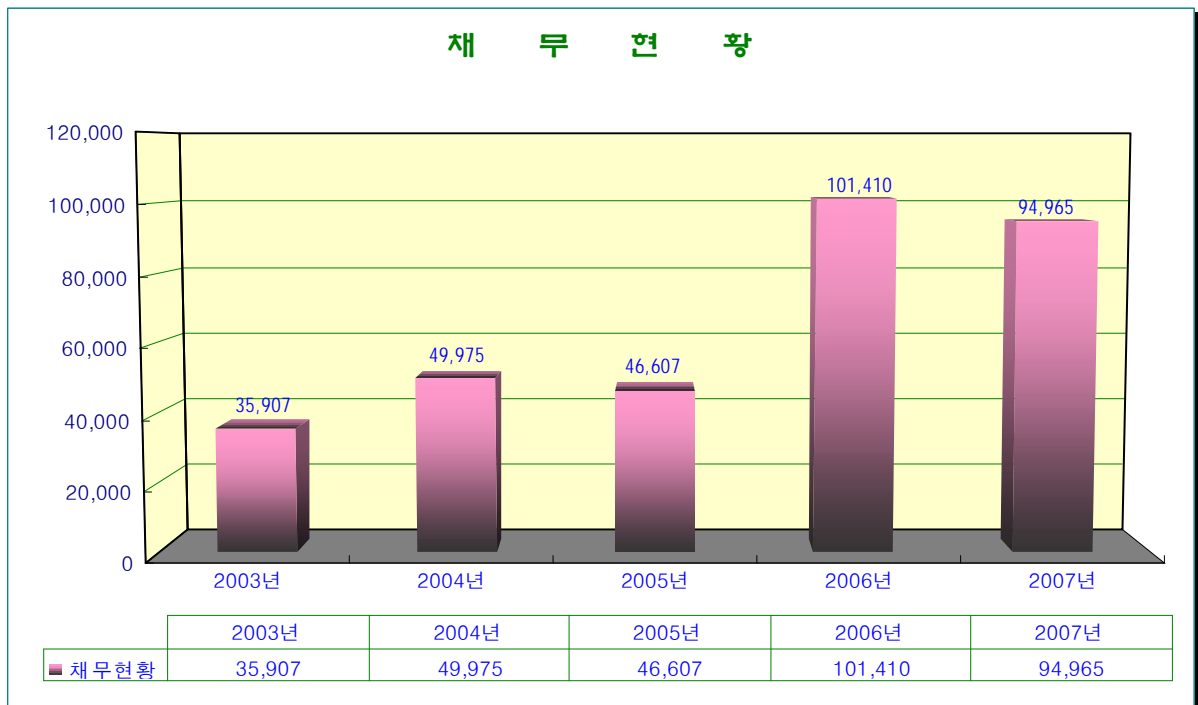
(단위 : 백만 원)

구 분		전년도현재액 (FY'06)	기준년도현재액 (FY'07)	증감액	비 고
합 계		101,411	94,965	△6,446	원금기준
일 반 회 계		13,613	35,467	21,854	
특 별 회 계	소 계	87,798	59,498	△28,300	
	상 수 도 사 업	9,498	8,398	△1,100	
	여수국가산단주변마을 주 민 이 주 사 업	65,800	38,600	△27,200	
	도 시 개 발 사 업 비	12,500	12,500	0	

연도별 비교표

(단위 : 백만 원)

구 분	연 도 별				
	2003	2004	2005	2006	2007
채무현황	35,907	49,975	46,607	101,410	94,965



- ➡ 우리시 채무액은 동종단체 평균액 686억 원 보다는 많은 편이나 이는 여수 국가 산업단지 이주사업, 국도대체 우회도로 편입용지 보상 등 주요 현안사업을 추진하기 위해 기채를 발행하였으며,
- ➡ 국비 부담 및 실수요자 부담금등을 제외한 실질채무액은 303억 원입니다.

3 채권관리 현황

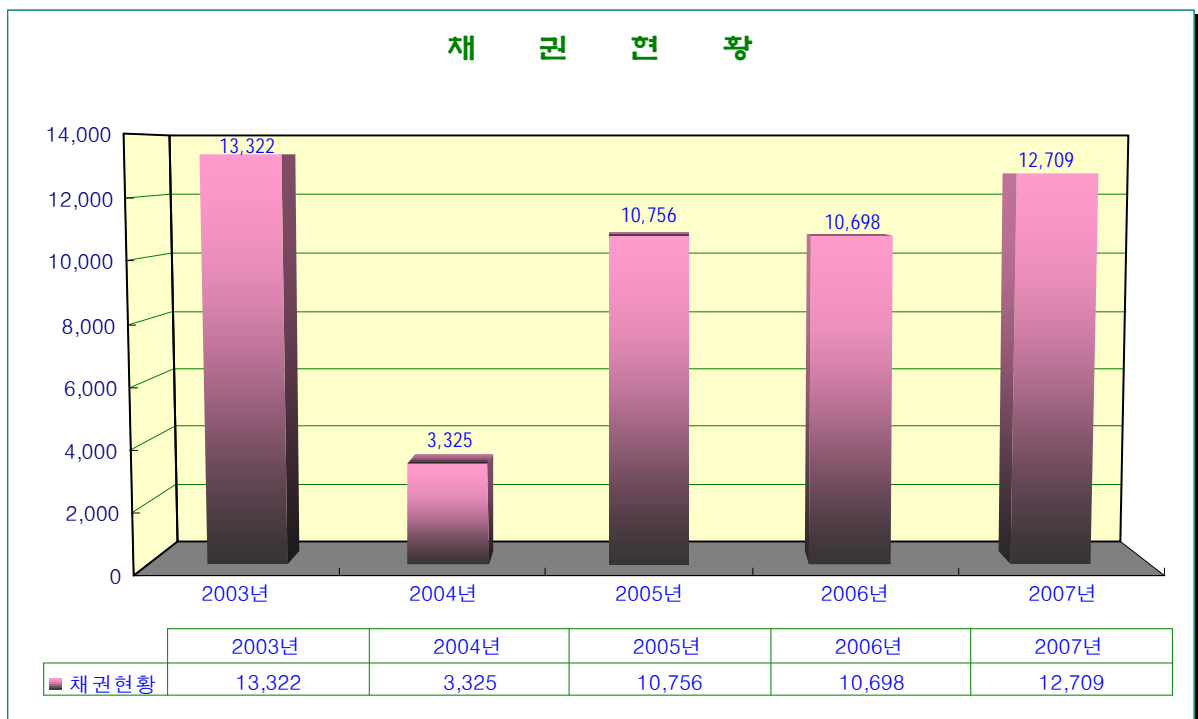
(단위 : 백만 원)

구 분		전년도현재액 (FY'06)	기준년도현재액 (FY'07)	증감액	비 고
합 계		10,698	12,709	2,012	
일 반 회 계		8,136	9,770	1,634	
특 별 회 계	소 계	1,469	1,209	△259	
	의료보호기금	177	181	4	
	새마을소득사업운영관리	906	743	△163	
	주택사업	386	285	△100	
기 금	소 계	1,093	1,730	637	
	사회복지기금	1,093	1,730	637	

연도별 비교표

(단위 : 백만 원)

구 분	연도별 비교				
	2003	2004	2005	2006	2007
채권현황	13,322	3,325	10,756	10,698	12,709



➡ 우리시의 채권액 원금기준으로 127억 원으로 보증·용자금 채권 125억 원, 의료급여 사업 장애인 급여 관련 채권액이 2억 원입니다.

4 기금운용 현황

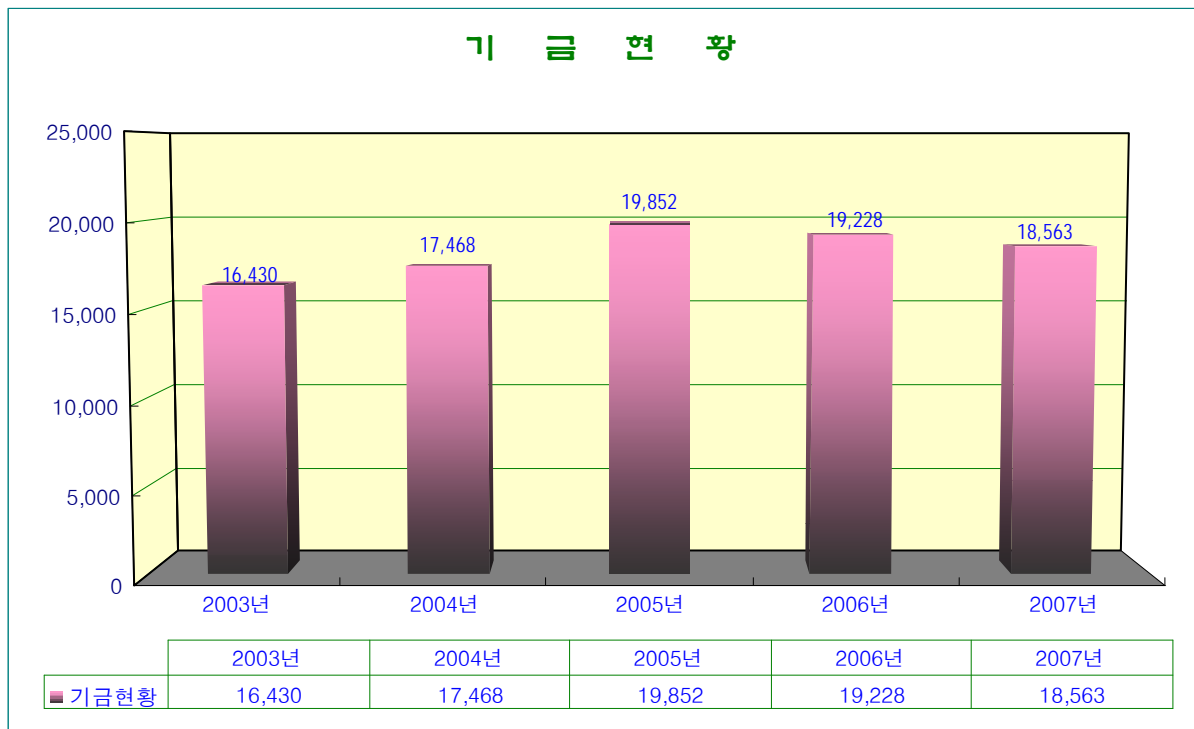
(단위 : 백만 원)

구분 종류별	전년도 현재액(A)	증감액			기준년도현재액 (E)=(A+B)
		계(B)=(C-D)	수납액(C)	지출액(D)	
합 계	19,228	△665	2,461	3,126	18,563
문화예술체육진흥기금	1,691	△15	76	91	1,676
환경보전기금	575	25	25	0	600
사회복지기금	2,045	△31	330	361	2,014
중소기업발전기금	5,655	△712	105	817	4,943
재난관리기금	3,603	1,205	1,342	137	4,808
식품진흥기금	263	△2	28	30	261
폐기물시설주변지원기금	91	△6	218	224	85
재활용품판매대금관리기금	163	50	133	83	213
환경미화원퇴직금적립기금	5,142	△1,179	204	1,383	3,963

연도별 비교표

(단위 : 백만 원)

구분	연도별 비교				
	2003	2004	2005	2006	2007
기금운용	16,430	17,468	19,852	19,228	18,563



➡ 예산 원칙의 일반적인 제약에서 벗어나 좀더 탄력적으로 운용할 수 있도록 특정 사업을 위해 보유·운용하고 있는 특정 자금으로 우리시는 9종에 2007년도 말 현재액은 185억 원입니다.

5 공유재산의 증감 및 현재액

가. 공유재산

(단위 : 백만 원)

구 분	전년도 현재액		증 가		감 소		기준년도 현재액		비고
	수 량	금 액	수 량	금 액	수 량	금 액	수 량	금 액	
계	23,829,858	612,693	9,706,396	128,246	7,282,257	127,625	26,253,997	613,314	
토 지	23,680,000	509,180	9,615,054	81,211	7,267,880	69,494	26,027,174	520,897	
건 물	144,226	34,271	90,862	46,765	9,774	207	225,314	80,829	
임 목 측	4,087	551	0	0	4,087	551	0	0	
공 작 물	1,020	59,359	445	0	0	51,701	1,465	7,658	
선 박	9	6,164	0	0	0	2,504	9	3,660	
기 계 · 기 구	246	3,116	0	0	246	3,116	0	0	
무 체 재 산 권	270	52	33	25	270	52	33	25	
용 의 물 건	0	0	2	245	0	0	2	245	

나. 물 품

(단위 : 백만 원)

구 분	전년도 현재액		증 가		감 소		기준년도 현재액		비고
	수 량	금 액	수 량	금 액	수 량	금 액	수 량	금 액	
계	728	5,906	115	1,819	246	1,317	597	6,408	
구매 · 매각	728	5,906	115	1,819	246	1,317	597	6,408	

6 발생주의와 복식부기에 의한 재무보고서(별지 부록 115페이지 참조)

7 지방재정법 제59조의 규정에 의한 통합재정정보

통합재정정보(예산분야 통합재정수지)

< 최종예산기준 >

(단위 : 백만 원)

구 분	합 계	일반회계	기타특별회계	기 금	직영공기업
1. 세 입	635,650	546,337	83,300	1,100	4,913
(순세계잉여금 포함)	691,125	584,273	100,839	1,100	4,913
1.1 경 상 수 입	176,454	159,340	12,179	992	3,943
1.1.1 지 방 세	135,914	135,914	0	0	0
1.1.2 세 외 수 입	40,540	23,426	12,179	992	3,943
1.2 이 전 수 입	452,465	386,672	65,685	108	0
1.2.1 중 앙 정 부	411,819	346,285	65,534	0	0
1.2.2 자 치 단 체	40,646	40,387	151	108	0
1.3 자 본 수 입	6,731	325	5,436	0	970
2. 지 출 및 순 용 자	713,947	592,509	112,020	4,166	5,252
2.1 경 상 지 출	364,750	322,357	38,674	2,783	936
2.1.1 재화 및 용역	165,404	134,087	31,195	122	0
2.1.2 이 자 지 급	3,991	727	3,264	0	0
2.1.3 이 전 경 비	195,355	187,543	4,215	2,661	936
2.2 자 본 지 출	321,698	270,166	45,957	1,259	4,316
2.3 순 용 자	27,499	△14	27,389	124	0
통 합 재 정 규 모	713,947	592,509	112,020	4,166	5,252
통 합 재 정 수 지	△78,297	△46,172	△28,720	△3,066	△339
(순세계잉여금 포함)	△22,822	△8,236	△11,181	△3,066	△339
3. 보전재원	78,297	60,193	17,447	1,827	△1,170
3.1 국 내 보 전	78,297	60,193	17,447	1,827	△1,170
3.2 해 외 보 전	0	0	0	0	0
3.3 회 계 별 거 래	0	0	0	0	0
3.4 자치단체간거래	0	0	0	0	0
순 세 계 잉 여 금	55,474	37,935	17,539	0	0
순 세 계 잉 여 금	55,474	37,935	17,539	0	0
적 립 금	0	0	0	0	0

※ 결산자료는 e-호조 도입 후 공시하겠습니다.