

### 3 재정운영에 관한 중요사항

#### 1 행정안전부로부터 받은 재정분석·진단 결과(FY2006)

분		야	여수시	전국평균	동중단체평균
I. 세입구조	지방세	1. 지방세수안정도(37.5점)	14.67	19.40	18.78
		2. 지방세징수율(45.0점)	38.25	36.63	35.25
		3. 지방세징수율증감율(37.5점)	16.58	19.22	18.75
		4. 지방세체납징수율(37.5점)	24.38	28.16	24.63
		5. 지방세과오납비율(30.0점)	25.50	20.88	19.54
		6. 지방세수예측도(37.5점)	20.63	25.88	25.43
	세외수입	7. 경상세외수입안정도(37.5점)	18.58	19.32	18.76
		8. 경상세외수입징수율(37.5점)	35.63	34.05	33.73
		9. 경상세외수입징수율증감율(30.0점)	14.21	15.41	15.00
		10. 세외수입체납징수율(37.5점)	24.38	24.73	24.78
		11. 세외수입과오납비율(30.0점)	28.50	22.43	22.18
II. 세출관리		12. 경상경비비율(37.5점)	18.34	18.55	18.71
		13. 인건비비율(37.5점)	20.19	18.50	18.75
		14. 행사·축제경비비율(37.5점)	19.48	19.42	18.79
		15. 민간이전경비비율(37.5점)	19.36	19.38	18.75
		16. 투자비비율(45.0점)	25.88	23.30	22.50
		17. 연말지출비율(37.5점)	17.60	19.35	18.75
III. 재정관리		18. 중기재정계획반영비율(37.5점)	35.63	33.71	34.28
		19. 투융자심사사업예산편성비율(37.5점)	35.63	31.72	31.68
		20. 추경예산편성비율(37.5점)	23.30	27.37	26.88
		21. 세입예산반영비율(45.0점)	42.75	40.14	40.41
		22. 순세계잉여금비율(30.0점)	15.71	15.46	15.00
IV. 채무관리		23. 지방채무상환비율(45.0점)	42.75	41.43	41.01
		24. 지방채무잔액지수(37.5점)	16.69	19.42	18.75
V. 재정투명성		25. 재정정보공개의 적정성(35.0점)	35.00	32.52	33.06
		26. 예산편성운영의 투명성(35.0점)	26.00	29.90	31.25
VI. 국가정책행이		27. 사업별예산제도 도입정착 노력(8.0점)	6.50	6.88	7.15
		28. 복식부기 제도 도입 정착노력(8.0점)	6.50	6.56	6.95
		29. 사회복지예산증감율(8.0점)	3.64	3.95	4.00
		30. 재정지출만족도(6.0점)	4.11	3.96	3.99

※ 분석지표별 점수가 높을수록 우수단체

## 재정 분석 이 란

- ▶ 자치단체의 재정 상태와 운영 실태 및 성과를 객관적인 재정통계 자료를 토대로 종합 점검·분석·평가함으로써 재정의 건전성, 안정성, 효율성, 투명성을 높이는 과정으로 자치단체 결산자료를 근거로 산출합니다.

## 총 평

- ▶ 우리시는 전년도와 비교할 때, 지방재정관리 개선을 위해 여러 측면에서 노력하여 세입구조, 세출관리, 재정관리 측면이 양호한 편으로 나타나 2006년 대비 **D등급에서 B등급**으로 상승 건전한 재정운동을 하였습니다.
- ▶ 특히 지방세 징수, 지방세·세외수입 과오납, 투자비, 투융자심사사업예산 편성, 재정정보공개의 적정성 분야에서 우수한 것으로 분석되었고, 지방세수 안정도·예측도, 지방채무잔액 지수 등이 미흡한 것으로 나타나 이 분야를 보완하는데 지속적으로 노력을 하겠습니다.

## 우수 · 미흡재정지표

【우수지표】

지 표 명	지 표 값
지방세징수율(45.0점)	38.25
지방세과오납비율(30.0점)	25.50
세외수입과오납비율(30.0점)	28.50
투자비비율(45.0점)	25.88
투융자심사사업 예산편성 비율(37.5점)	35.63
재정정보공개의 적정성(36.0점)	35.00

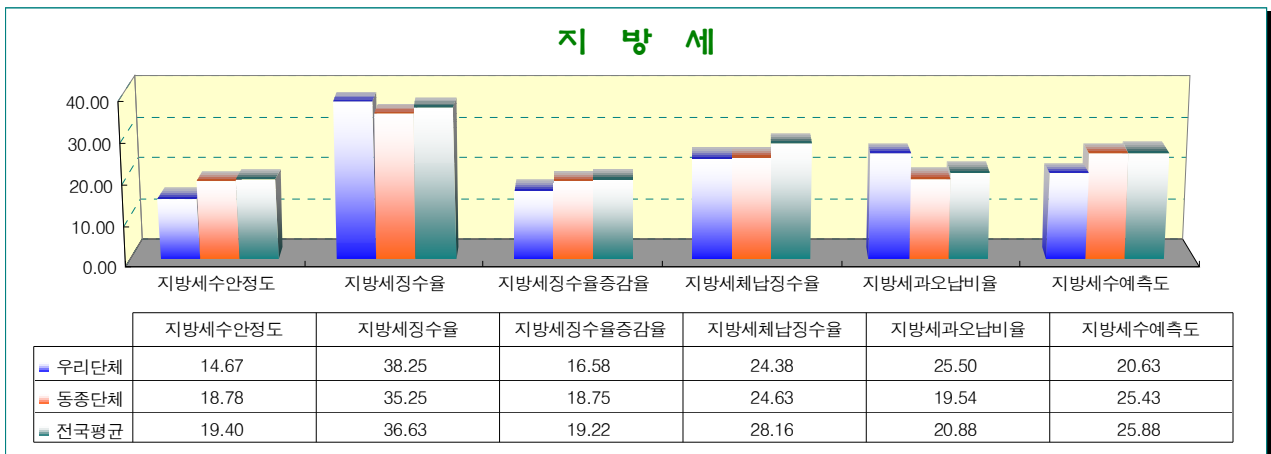
【미흡지표】

지 표 명	지 표 값
지방세수안정도(37.5점)	14.67
지방세수예측도(37.5점)	20.63
지방채무잔액지수(37.5점)	16.69
예산편성운영의 투명성(35.0점)	26.00
사업예산제도 도입정착 노력(7.0점)	6.50

## 동종단체 비교

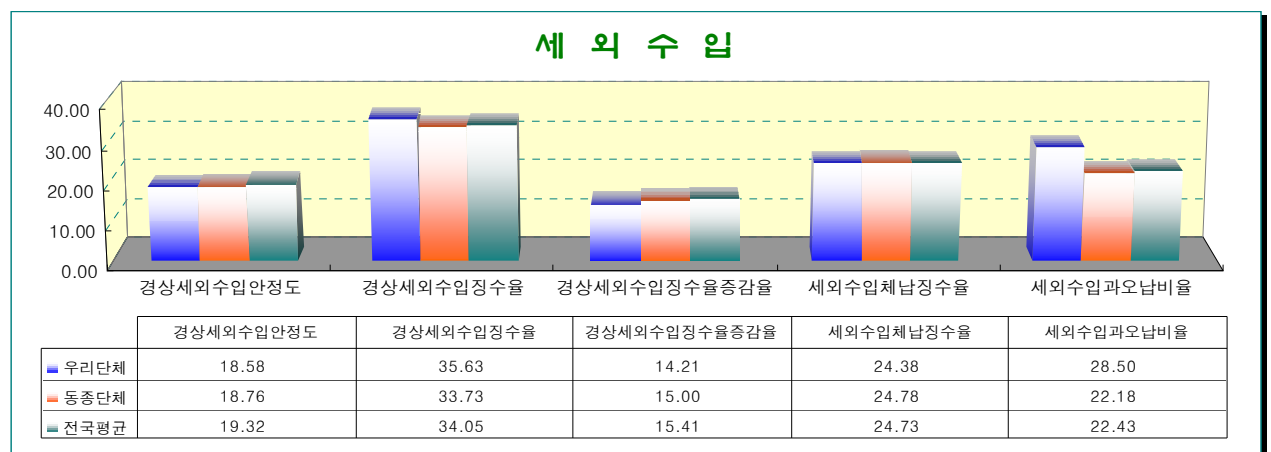
### I. 세입구조분야

#### 가. 지방세분야



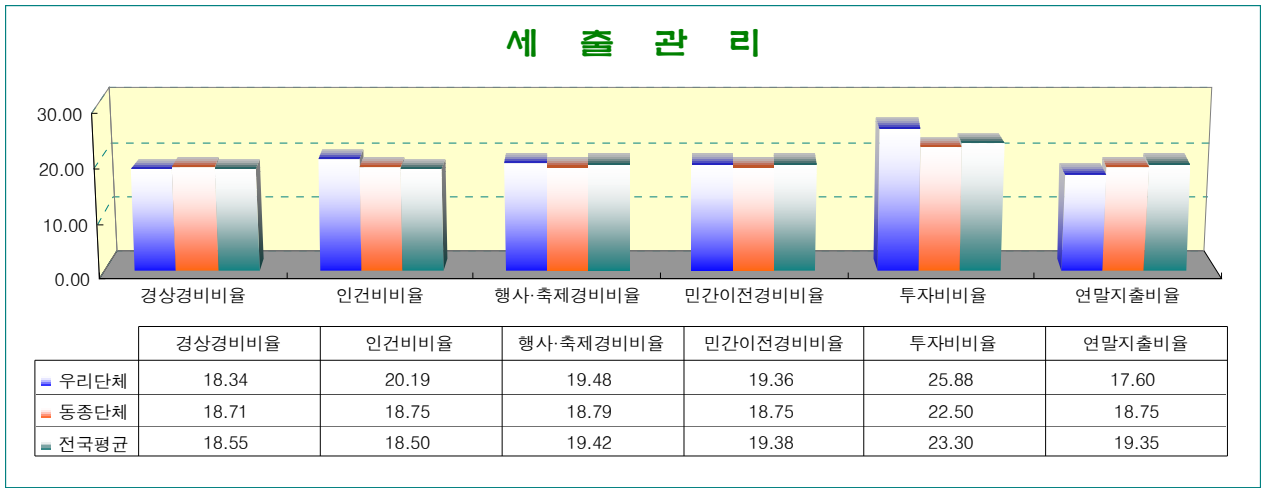
➡ 지방세 분야 분석결과 지방세징수율, 지방세과오납비율 부문에서 전국평균 및 동종단체 평균보다 높은 것으로 평가된 반면 지방세수 안정도, 지방세징수율 증감율, 지방세수 예측도 부문에서는 낮은 것으로 평가되어 이 부분에 대하여 조금더 노력하겠습니다.

#### 나. 세외수입분야



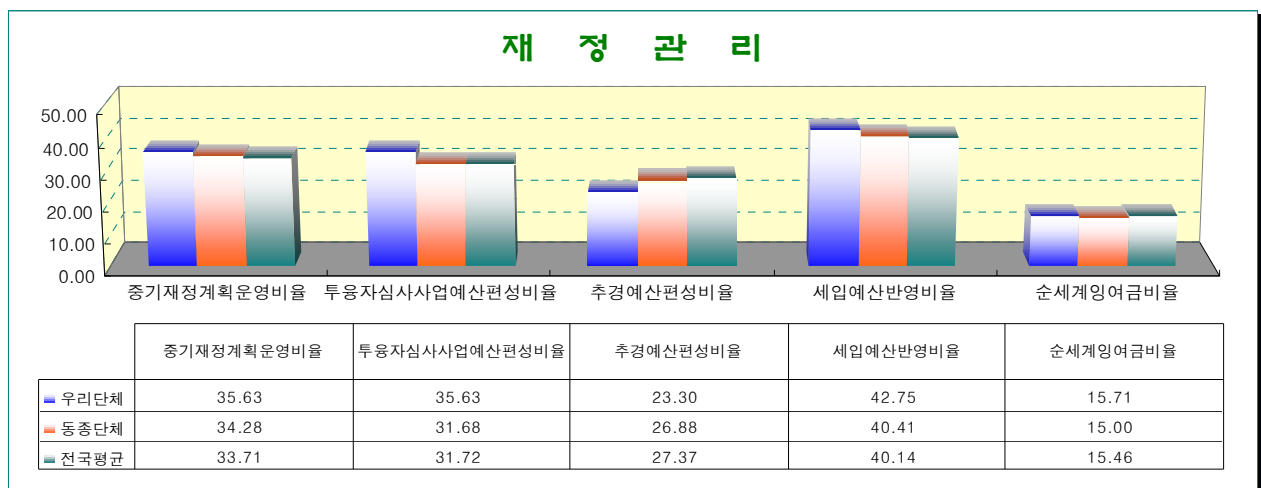
➡ 세외수입분야에서는 전반적으로 양호하게 평가되었으나 세외수입 체납액을 줄이는데 지속적으로 노력하겠습니다.

## II. 세출관리분야



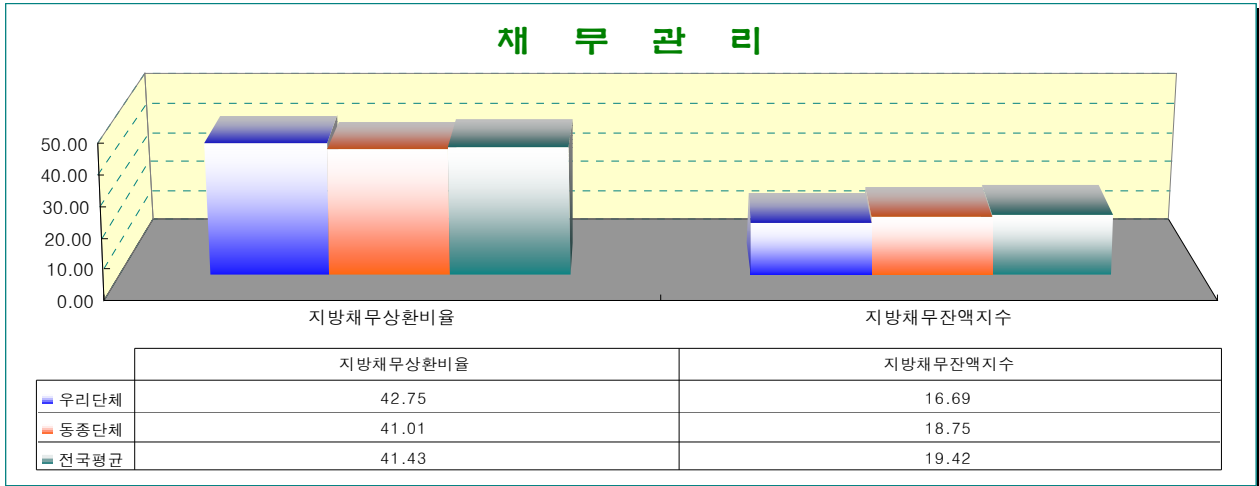
➡ 인건비비율, 행사·축제 경비비율, 민간이전경비비율, 투자비비율은 좋은 평가를 받았지만 경상경비비율, 연말지출비율 부분이 낮게 평가되어 불필요한 경상경비등 연말지출비율을 낮추도록 노력하겠습니다.

## III. 재정관리분야




➡ 건전한 재정관리에 노력한 결과 중기계획반영, 투융자사업예산편성, 세입예산반영, 순세계잉여금 비율 부문에서 높은 평가를 받았으나, 조직개편 및 에워니아 태풍 복구를 위한 추경을 편성하여 추경예산편성비율이 낮게 평가 되었습니다.

## IV. 채무관리분야



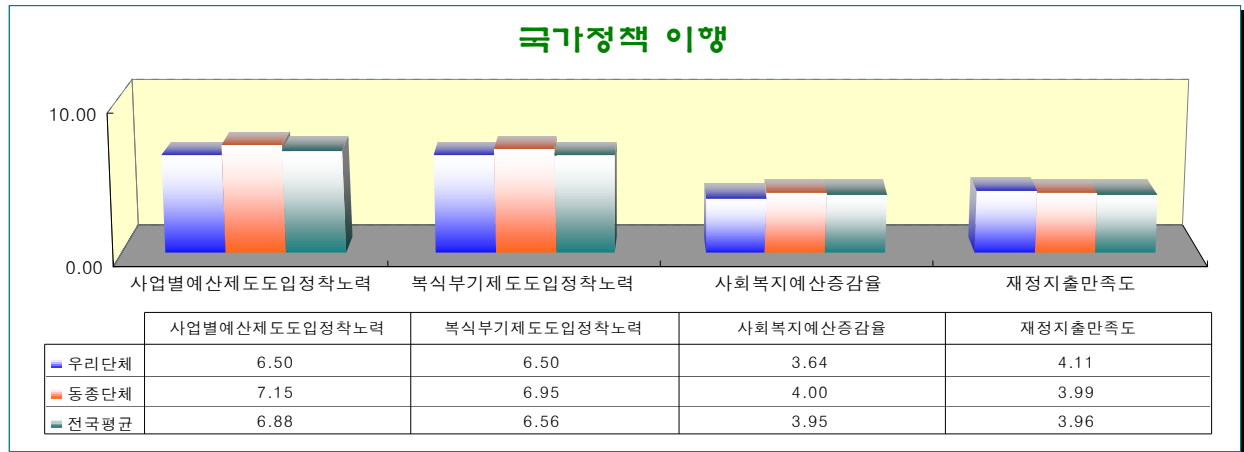
- ➡ 건전한 재정관리에 노력한 결과 지방채무상환비율은 전국 및 동종단체평균 보다 높은 것으로 평가되었으나 지방채무잔액 지수는 다소 높은 것으로 평가 되었습니다.
- ➡ 하지만, 실질 채무액은 국비부담분 및 실수요자부담분등을 제외하면 지방채무에 대한 부담액은 높지 않습니다.

## V. 재정투명성분야



- ➡ 재정정보 공개가 적절하였으며, 정보공개 요구에 대한 대응 또한 적극적으로 이뤄져 좋은 평가를 받았으나, 예산편성운영의 투명성은 좀더 노력이 필요한 것으로 평가 되었습니다.

## VI. 국가정책 이행분야



➡ 국가정책 이행도 분야에서는 대체적으로 평가가 낮게 나와 이부분에 좀 더 노력하겠습니다.

**2** 감사원 등으로부터 받은 감사결과 : 해당사항 없습니다.

### 3 주민 주요 관심항목

#### ③-1. 업무추진비 집행현황

(단위 : 백만 원)

구 분	세출결산액(A)	업무추진비(B)	비율(B/A×100%)	비 고
업무추진비	555,245	995	0.17	

※ '07년 결산결과 과목별 총 지출액입니다.

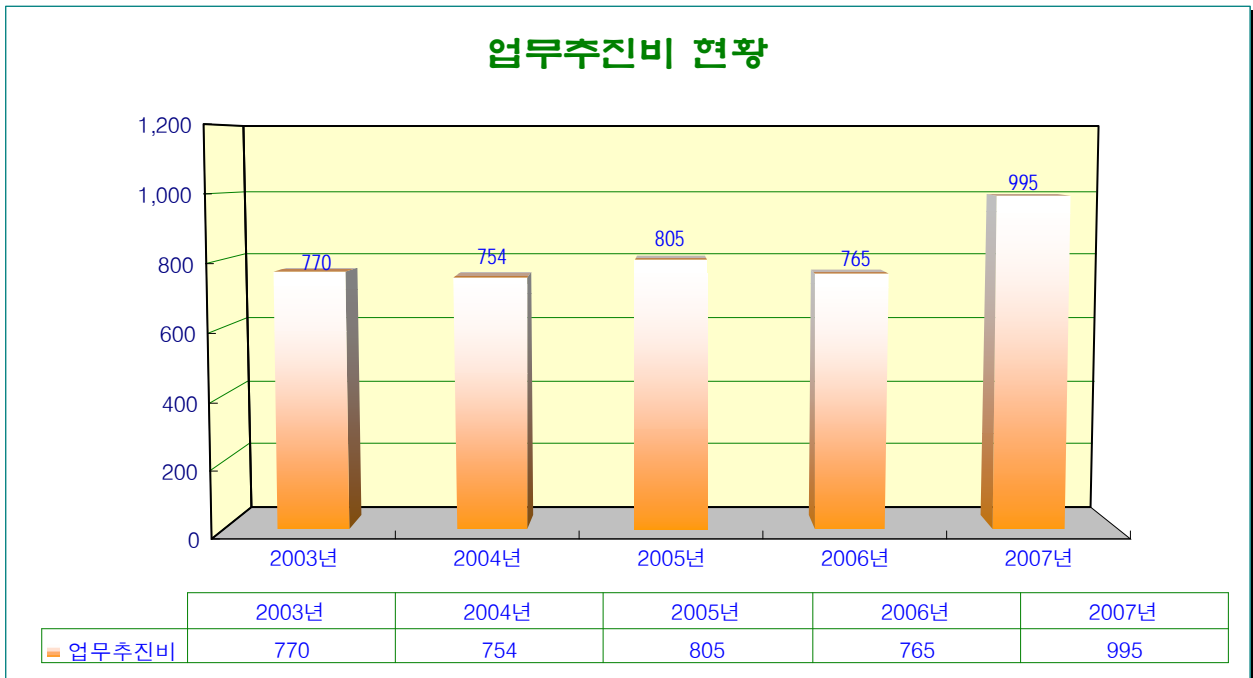
- 대상회계 : 일반회계
- 대상과목 : 기관운영 업무추진비, 정월가산 업무추진비, 시책추진 업무추진비

#### ◆ 연도별 증감현황(총액)

(단위 : 백만 원)

구 분	연도별 비교				
	2003	2004	2005	2006	2007
세출결산액	552,623	549,263	520,871	576,386	555,245
업무추진비	770	754	805	765	995
비율(%)	0.14	0.14	0.15	0.13	0.17

#### ☞ 업무추진비 현황 비교



➡ 세출 결산액 대비 업무추진비는 0.14%~0.17%를 유지하고 있어서 불 필요한 업무추진비를 억제하는데 많은 노력을 하고 있으며, '06년도와 대비 증액된 이유는 2012 세계박람회유치 확정에 따른 활동 비용이 증액되었기 때문입니다.

#### ◆ 시책업무추진비 집행내역 : 별첨자료 작성( 33페이지)

- 집행내역은 사업·행사등 유형별로 월별로 작성하였습니다.

### ③-2. 지방채무현황

(단위 : 백만 원)

구 분	인구(명) (A)	당해연도 현재액				1인당채무액(만원) (B/A)
		계(B)	전년도말 현재액	금년도 발생액	금년도 소멸액	
1-지방채무현황	295,439	94,965	101,411	23,500	29,946	32
2-국비 부담 등		64,725	93,042	0	28,317	22
3-실질채무현황		30,240	8,370	23,500	1,630	10

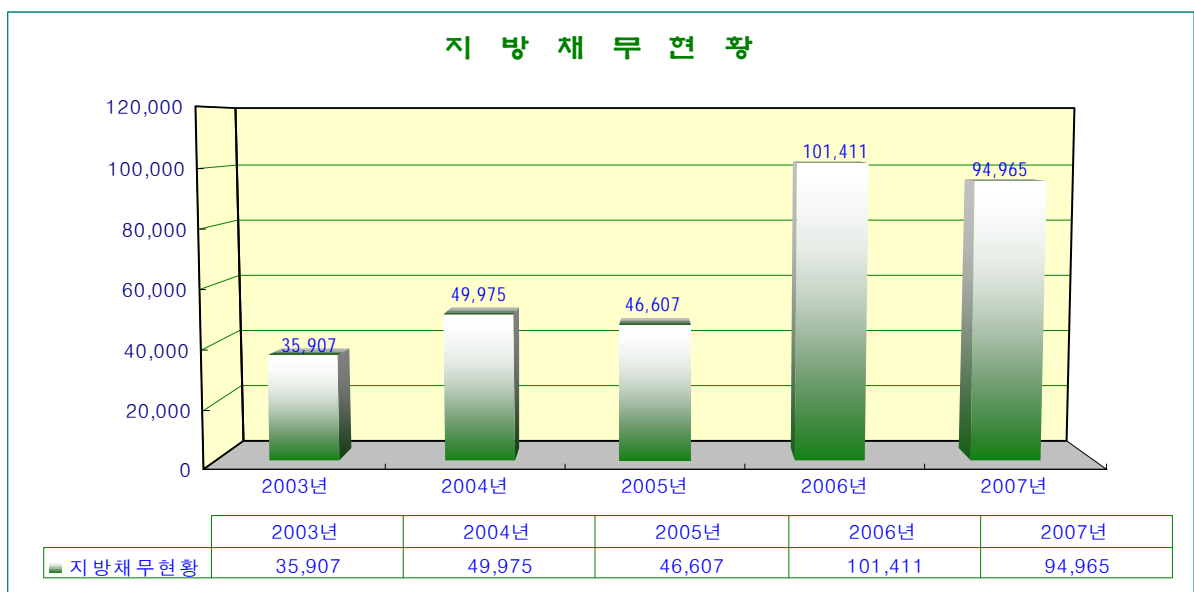
※ '07년 결산결과 채무결산보고서의 채무현황 총괄입니다.

- 인구규모는 '07. 12. 31 현재 주민등록 인구입니다.
- 당해연도 현재액은 월금기준으로 작성(이자제외) 되었으며, 대상회계는 일반회계, 특별회계(공기업+기타)입니다.
- 실질채무는 지방채무에서 우리시 순수 재원으로 상환해야 될 부담분으로, 「국비, 실수요자 부담, 기업회계 수입부담」 등을 공제한 금액입니다.

#### ◇ 연도별 증감현황

(단위 : 명, 백만 원)

구 분	재무현황(A)	실질채무(B)	인구수(C)	1인당채무액(천원) (A/C)
연 도 별	2003	35,907	310,350	115
	2004	49,975	305,312	163
	2005	46,607	301,389	154
	2006	101,411	297,489	340
	2007	94,965	295,439	321



➡ '07 실질 채무액이 전년도에 비해 증액 되었는데 그 원인은 국도17호선 우회도로 편입 용지 보상비 235억원이 추가 발행되었기 때문입니다.



## ③-3. 행사·축제경비 집행현황

(단위 : 백만 원)

구 분	세출결산액(A)	행사·축제경비(B)	비율(B/A×100%)	비 고
행사·축제경비	555,245	9,888	1.78	

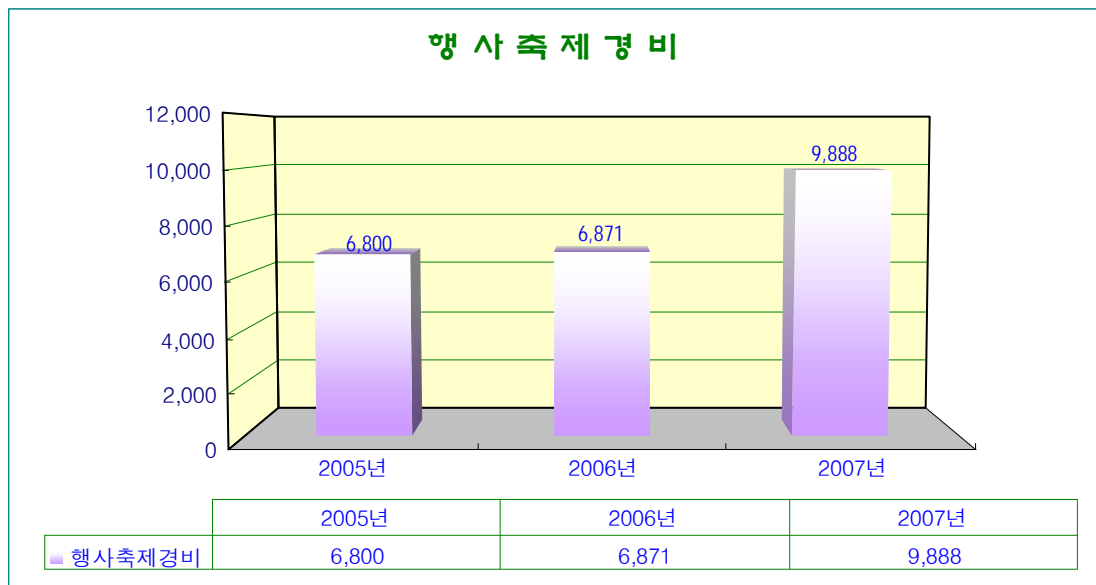
※ '07년 결산결과 과목별 총 지출액입니다.

- 대상회계 : 일반회계
- 대상과목 : 행사지원비, 행사실비보상금, 민간행사보조, 행사관련시설비

## ◇ 연도별 증감현황

(단위 : 백만 원)

구 분	연도별 비교		
	2005	2006	2007
세 출 결 산 액	520,871	576,386	555,245
행사·축제경비	6,800	6,871	9,888
비율(%)	1.31	1.19	1.78



➡ '07 행사축제경비가 증가된 주 요인은 우리시 최대 현안인 2012 세계박람회유치에 따른 각종 대단위 행사가 개최되었기 때문입니다.

♣ 우리시 대표적 축제로는 거북선대축제, 여수국제청소년축제 등이 있습니다.

## ◇ 민간행사보조 집행내역 : 별첨자료 작성( 41페이지)

- 집행내역은 행사시설, 대회운영, 행사지원, 기타 등을 월별로 작성하였습니다.

### ③-4. 민간단체 등 보조금 지원현황

(단위 : 백만 원)

구 분	세출결산액(A)	민간단체보조금(B)	비율(B/A×100%)	비 고
민간단체 등 보조금	555,245	40,522	7.29	

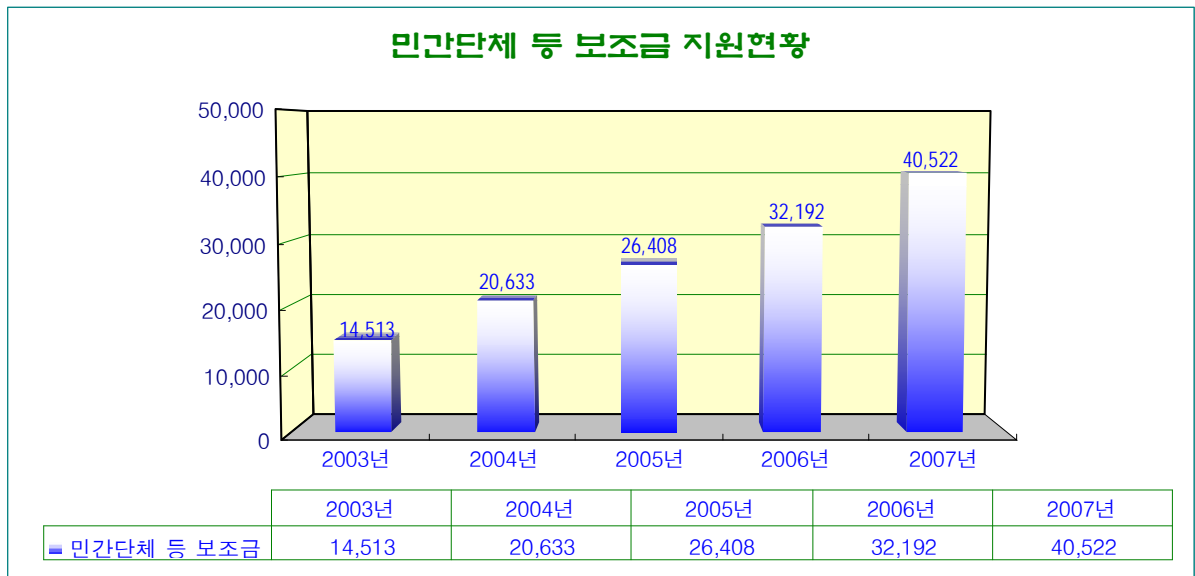
※ '07년 결산결과 과목별 총 지출액입니다.

- 대상회계 : 일반회계
- 대상과목 : 민간경상보조, 사회단체보조금, 민간행사보조

#### ◆ 연도별 증감현황(총액)

(단위 : 백만 원)

구 분	연도별 비교(백만원)				
	2003	2004	2005	2006	2007
세 출 결 산 액	552,623	549,263	520,871	576,386	555,245
민간단체 등 보조금	14,513	20,633	26,408	32,192	40,522
비율(%)	2.63	3.76	5.07	5.59	7.29



➡ 사회복지분야 민간지원사업이 확대되고, 우리시 최대 현안인 2012 세계박람회유치에 따른 각종 대단위 행사 민간단체에서 추진하여 되어 비율이 증가 되었습니다.

#### ◆ 민간경상보조 집행내역 : 별첨자료 작성( 55페이지)

- 집행내역은 단체 운영, 사업추진운영, 기타 등을 월별로 작성하였습니다.

### ③-5. 1,000만원 이상 수익계약 실적

(단위: 건, 백만 원)

구 분	1,000만원이상 총계약 실적(A)		1,000만원이상 수익계약실적(B)		비 율(B/A)		비 고
	건 수	금 액	건 수	금 액	건 수	금 액	
2007년	992	116,886	84	8,157	8.46	6.97	

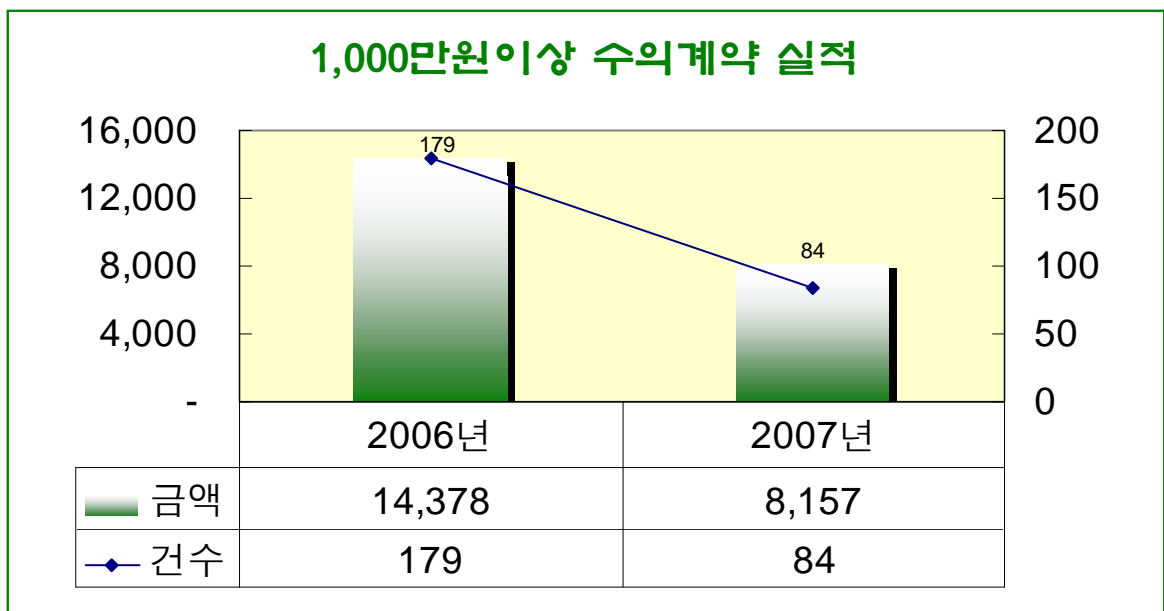
※ 지방자치단체를 당사자로하는 계약에 관한 법률 시행령 제31조에 의거 1,000만원 이상 내역공개는 의무화 되어 있습니다.

- 대상회계 : 일반회계, 기타특별회계(공기업 제외)

#### ◆ 연도별 증감현황

(단위 : 백만 원)

구 분	연도별 비교				비 고
	2006년		2007년		
	건 수	금 액	건 수	금 액	
1,000만원 이상 수의계약실적	179	14,378	84	8,157	



➡ 1천만원 이상 수익계약 실적이 전년도에 비해 큰폭으로 축소 되었습니다.

#### ◆ 1,000만원 이상 수익계약 내역 : 별첨자료 작성( 65페이지)

- 사업명, 계약일자, 계약기간, 계약금액 등을 작성하였습니다.

### ③-6. 연말지출 비율

(단위 : 백만 원)

구 분	세출 결산액(A)	연말(11~12월) 지출원인행위액(B)	비율(B/A)×100%
연말지출비율	555,245	21,083	3.79%

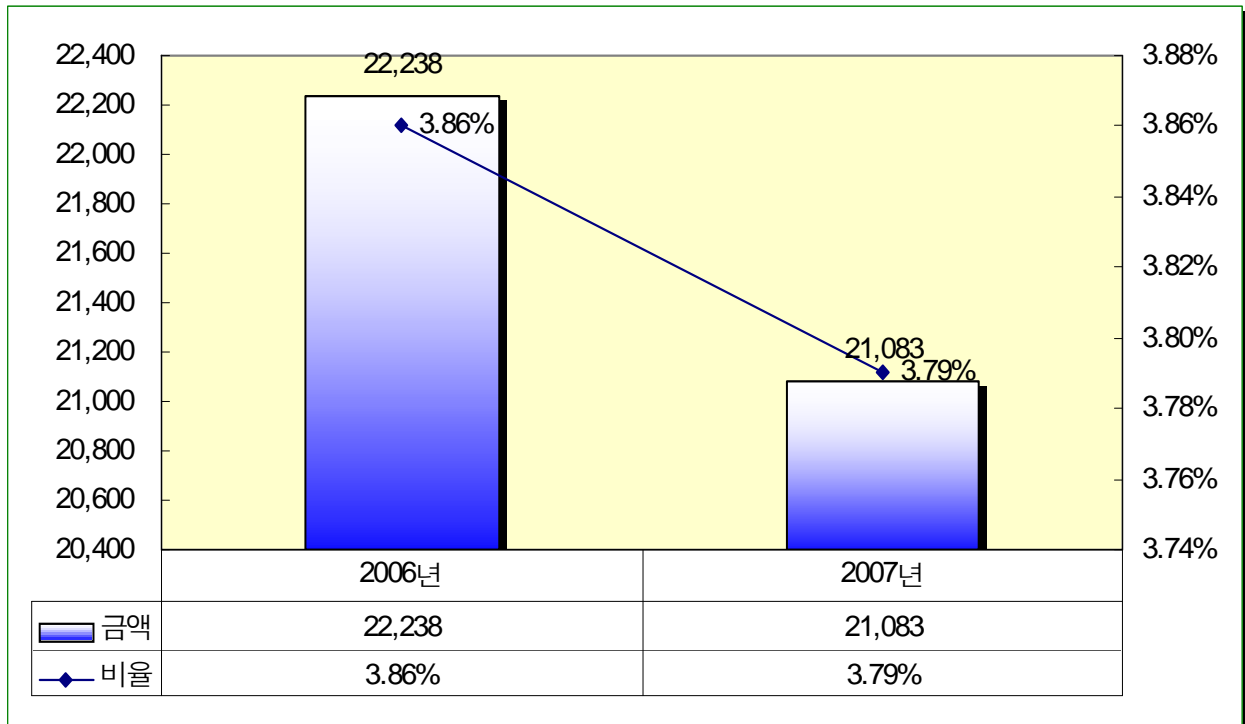
※ 2007년도 11~12월에 지출원인행위액의 총액이며, 대상은 다음과 같습니다.

- 대상회계 : 일반회계의 자체사업(220)
- 대상과목 : 시설비(401-01), 감리비(401-02), 시설부대비(401-03, 행사관련시설비(401-04)
- 대상기관 : 본청소관(직속기관, 사업소, 의회사무국은 제외)

#### ◆ 연도별 증감현황

(단위 : 백만 원)

구 분	연도별 비교				비 고
	2006년		2007년		
	비 율	금 액	비 율	금 액	
연말지출비율	3.86%	22,238	3.79%	21,083	



➡ 지방재정 조기집행을 유도하여 연말지출액을 전년도 대비 감소시켰습니다.