

2 총량적 재정운영 결과

1 세입·세출예산의 집행 상황

가. 세입결산

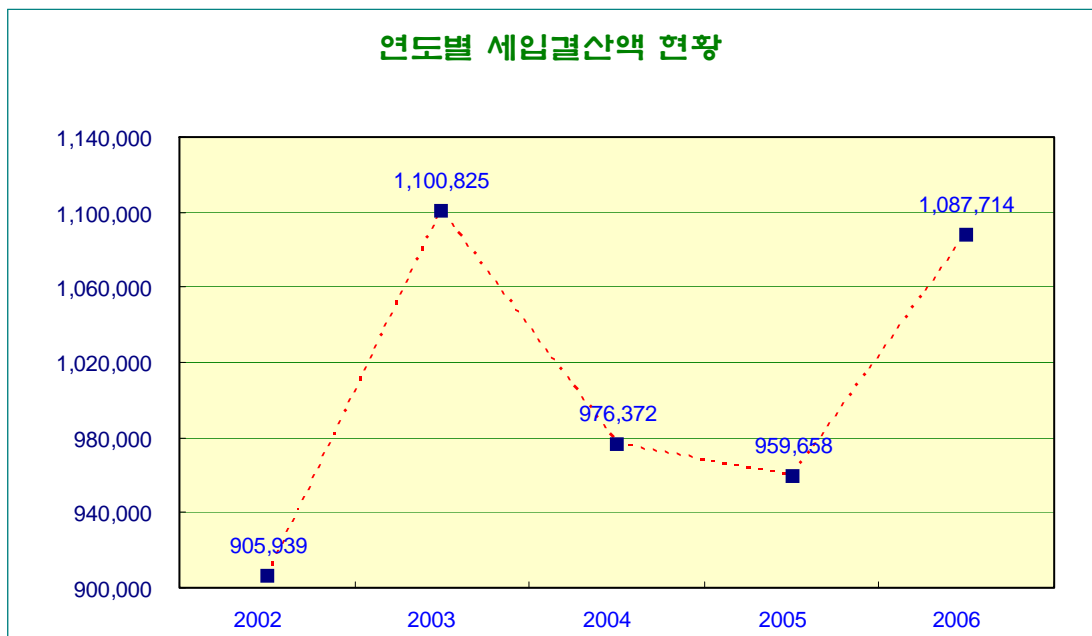
(단위 : 백만원)

회 계 별		구 분	예산현액	징수결정액	실 제		미 수 납 액		
					수납액	%	계	불 납 결손액	미수납 이월액
합 계			1,098,575	1,124,961	1,087,714	96.69	37,246	2,401	34,845
일 반 회 계	소 계		763,676	795,204	767,997	96.58	27,206	2,401	24,805
	지 방 세		138,099	153,787	141,794	92.20	11,992	2,125	9,867
	세 외 수 입		221,213	239,029	223,815	93.64	15,214	276	14,938
	지 방 교 부 세		178,320	177,341	177,341	100.00	0	0	0
	재 정 교 부 금 및 재 정보 전		8,154	9,449	9,449	100.00	0	0	0
	보 조 금		217,890	215,598	215,598	100.00	0	0	0
특 별 회 계			334,899	329,757	319,717	96.96	10,040	0	10,040
공 기 업	소 계		29,151	29,649	26,752	90.23	2,897	0	2,897
	상 수 도 사 업		29,151	29,649	26,752	90.23	2,897	0	2,897
기 타	소 계		305,748	300,108	292,965	97.62	7,143	0	7,143
	하 수 도 사 업		17,056	17,893	17,776	99.34	117	0	117
	여수국가산업단지주변마을		161,252	161,660	159,260	98.52	2,400	0	2,400
	의 료 보 호 기 금		2,485	2,640	2,463	93.30	177	0	177
	새마을소득사업운영관리		731	744	580	77.88	165	0	165
	구 획 정 리 사 업		563	299	299	100.00	0	0	0
	도 시 개 발 사 업 비		101,528	90,080	90,080	100.00	0	0	0
	주 택 사 업		1,667	1,744	1,675	96.09	68	0	68
	발전소주변지역지원사업		601	602	602	100.00	0	0	0
	경 영 사 업		284	297	297	100.00	0	0	0
	공 유 수 면 매 립 사 업		6,345	6,476	6,476	100.00	0	0	0
	한려해상국립공원오동도		1,300	1,214	1,214	100.00	0	0	0
	농 공 단 지 조 성 사 업		341	348	348	100.00	0	0	0
	공업용지조성사업위수탁		1,615	1,615	1,615	100.00	0	0	0
	주 차 장		9,980	14,496	10,280	70.92	4,216	0	4,216

❖ 연도별 비교표

(단위 : 백만원)

구 분	연도별 비교				
	2002	2003	2004	2005	2006
세입결산	905,939	1,100,825	976,372	959,658	1,087,714



나. 세출결산

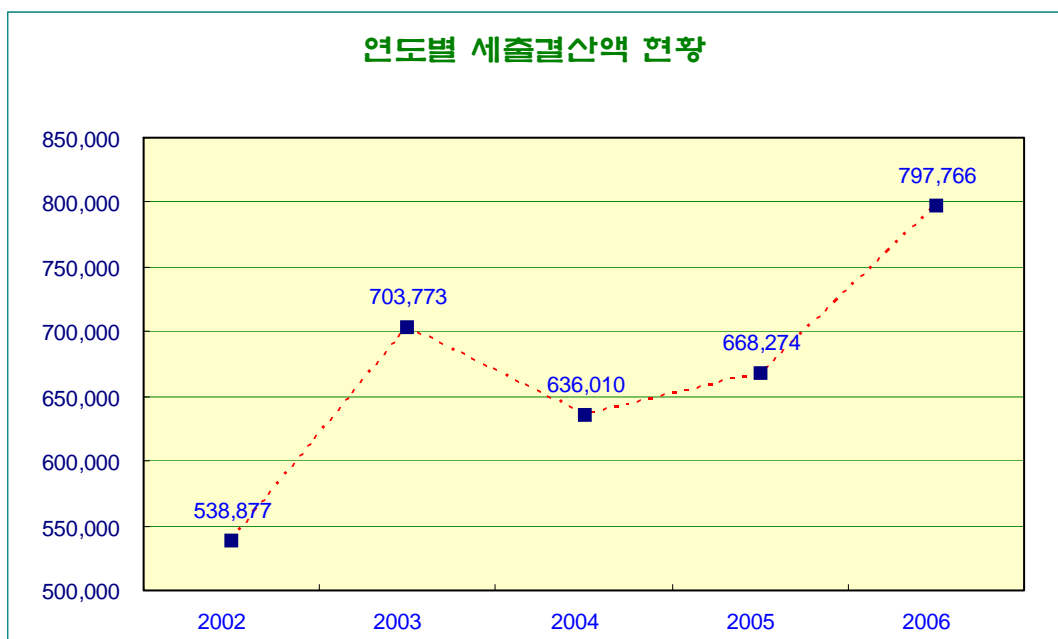
(단위 : 백만원)

회 계 별	구 분		예산현액	지출원인 행 위 액	지 출 액		다음연도 이 월 액	집 행	
						%		잔 액	%
합	계		1,098,575	871,454	797,766	72.62	233,116	67,693	6.16
일반회계	소 계		763,676	626,033	576,386	75.48	149,857	37,433	4.90
	일반행정비		128,287	122,321	121,487	94.70	1,491	5,309	4.14
	사회개발비		292,091	226,783	207,475	71.03	69,991	14,625	5.01
	경제개발비		333,671	272,948	243,443	72.96	78,375	11,853	3.55
	민방위비		680	537	537	79.04	0	143	20.96
	지원 및 기타경비		8,947	3,444	3,444	38.49	0	5,503	61.51
특별회계	계		334,899	245,421	221,380	66.10	83,259	30,260	9.04
공기업	소 계		29,151	19,882	19,882	68.20	6,980	2,289	7.85
	상수도사업		29,151	19,882	19,882	68.20	6,980	2,289	7.85
기타	소 계		305,748	225,539	201,498	65.90	76,279	27,971	9.15
	하수도사업		17,056	7,889	6,528	38.28	1,310	9,218	54.04
	여수국가산업단지주변마을		161,252	141,902	138,302	85.77	21,898	1,051	0.65
	의료보호기금		2,485	2,349	2,349	94.51	0	136	5.49
	새마을소득사업운영관리		731	59	59	8.07	0	672	91.93
	구획정리사업		563	296	296	52.58	0	267	47.42
	도시개발사업비		101,528	57,684	42,924	42.28	46,614	11,990	11.81
	주택사업		1,667	31	31	1.88	0	1,636	98.12
	발전소주변지역지원사업		601	597	597	99.50	0	4	0.50
	경영사업		284	0	0	0	0	284	100.00
	공유수면매립사업		6,345	5,666	3,962	62.44	2,221	162	2.56
	한려해상국립공원오동도		1,300	1,196	1,196	92.03	0	104	7.97
	농공단지조성사업		341	184	184	53.80	0	158	46.20
	공업용지조성사업위수탁		1,615	165	165	10.23	0	1,450	89.77
	주차장		9,980	7,521	4,905	49.15	4,236	839	8.41

❖ 연도별 비교표

(단위 : 백만원)

구 분	연도별 비교				
	2002	2003	2004	2005	2006
세출결산	538,877	703,773	636,010	668,274	797,766



2 지방채 · 일시차입금 등 채무의 현재액

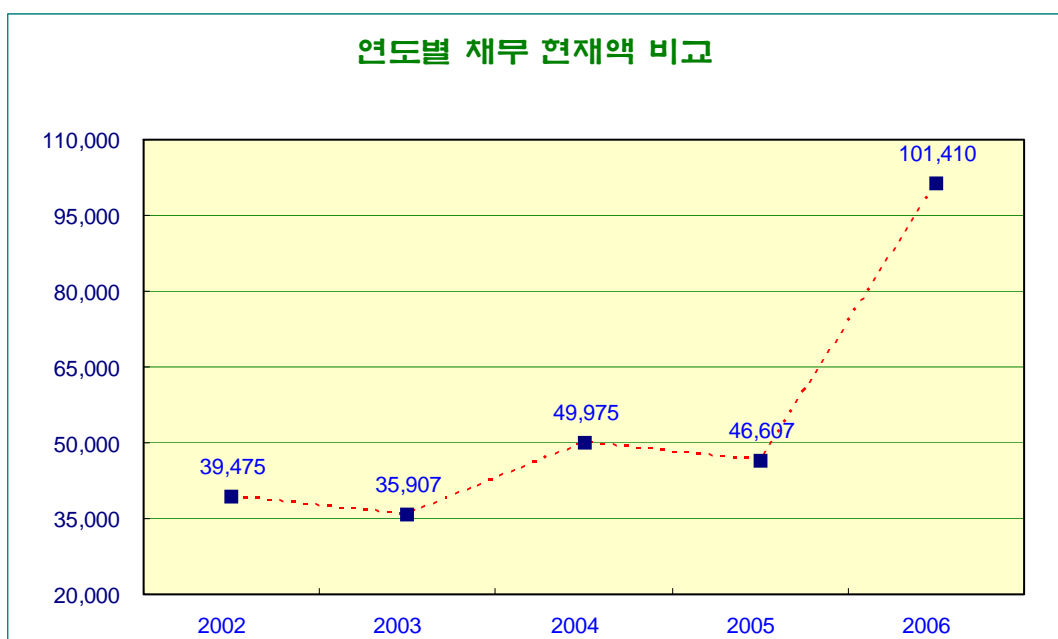
(단위 : 백만원)

구 분		전년도현재액	기준년도현재액	증 감	비 고
합 계		46,607	101,410	54,803	원금기준
일 반 회 계		15,374	13,613	△ 1,761	
특 별 회 계	소 계	31,233	87,797	56,564	
	상 수 도 사 업	7,733	9,497	1,764	
	여수국가산단주변마을 주민이주사업	11,000	65,800	54,800	
	도 시 개 발 사 업 비	12,500	12,500	0	

❖ 연도별 비교표

(단위 : 백만원)

구 분	연도별 비교				
	2002	2003	2004	2005	2006
채무현황	39,475	35,907	49,975	46,607	101,410



3 채권관리 현황

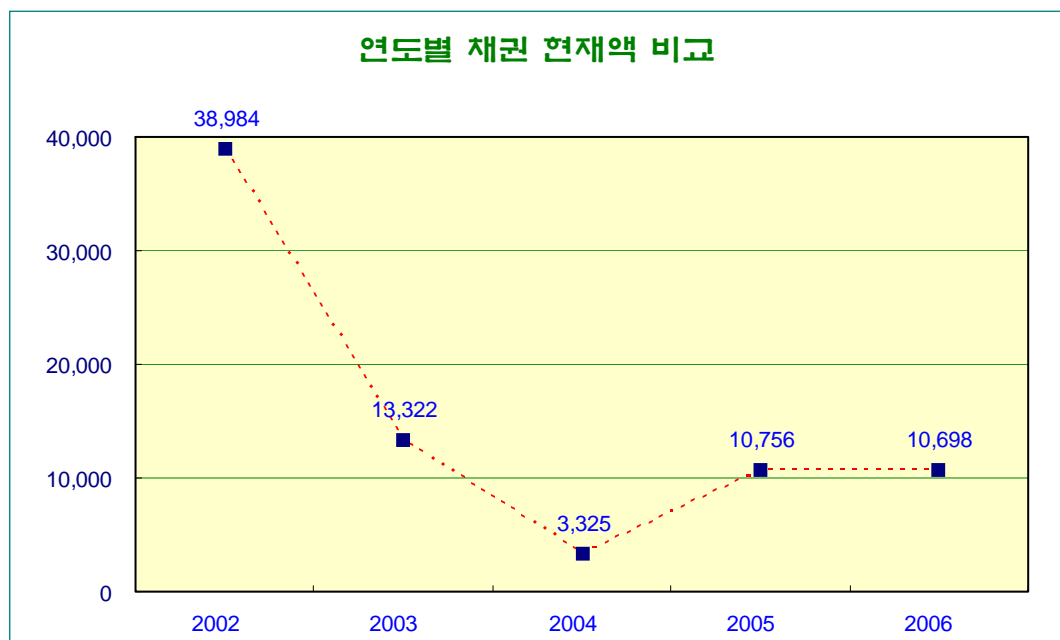
(단위 : 백만원)

구 분		전년도 현재액	기준년도 현재액	증 감	비 고
합 계		10,756	10,698	△ 58	
일 반 회 계		8,244	8,136	△ 108	
특 별 회 계	소 계	1,644	1,469	△ 175	
	의 료 보 호 기 금	125	177	52	
	새마을소득사업운영관리	1,092	906	△ 186	
	주 택 사 업	427	386	△ 41	
기 금	소 계	868	1,093	225	
	사 회 복 지 기 금	868	1,093	225	

❖ 연도별 비교표

(단위 : 백만원)

구 분	연도별 비교				
	2002	2003	2004	2005	2006
채권현황	38,984	13,322	3,325	10,756	10,698



4 기금운용 현황

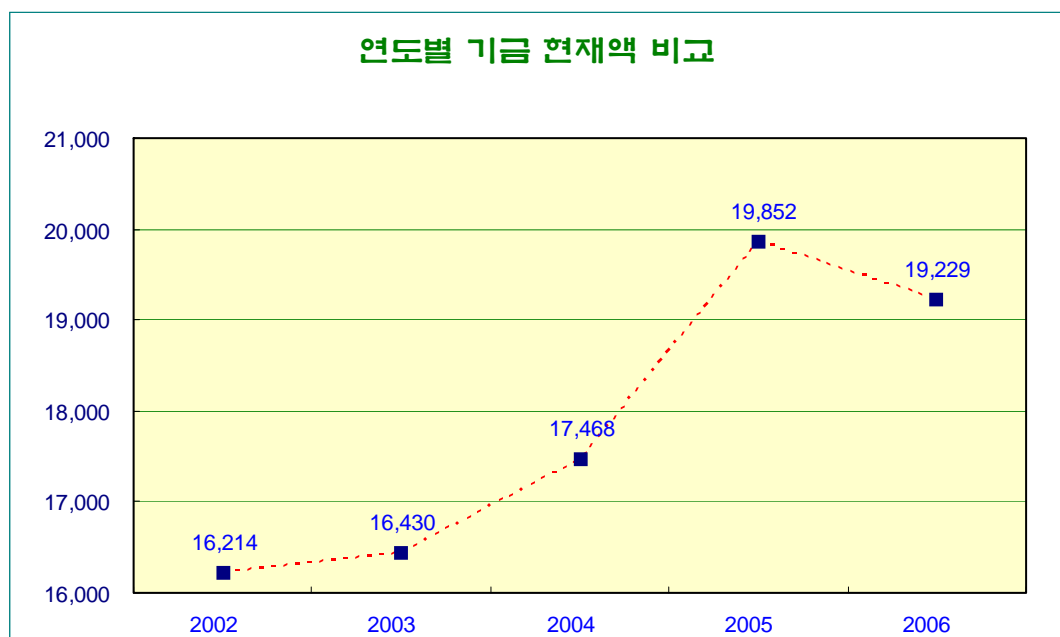
(단위 : 백만원)

구분 종류별	전년도 현재액(A)	증감액			기준년도현재액 (E)=(A+B)
		계(B)=(C-D)	수납액(C)	지출액(D)	
합 계	19,852	△ 623	1,828	2,452	19,229
문화예술체육진흥기금	1,711	△ 21	75	96	1,690
환경보전기금	566	8	8	-	574
사회복지기금	2,161	△ 116	246	362	2,045
중소기업발전기금	6,271	△ 615	33	648	5,656
재난관리기금	2,885	719	854	135	3,604
식품진흥기금	201	62	96	34	263
폐기물시설주변지원기금	90	1	223	223	91
재활용품판매대금관리기금	132	31	98	67	163
환경미화원퇴직금적립기금	5,835	△ 692	195	887	5,143

❖ 연도별 비교표

(단위 : 백만원)

구분	연도별 비교				
	2002	2003	2004	2005	2006
기금운용	16,214	16,430	17,468	19,852	19,229



5 공유재산의 증감 및 현재액

가. 공유재산

(단위 : 백만원)

구 분	전년도 현재액		증 가		감 소		기준년도 현재액		비고
	수량	금 액	수 량	금 액	수 량	금 액	수량	금 액	
계	23,194,345	573,590	656,753	40,822	21,084	1,719	23,830,014	612,693	
토 지	23,045,000	471,175	656,000	39,705	21,000	1,700	23,680,000	509,180	
건 물	143,557	33,173	753	1,117	84	19	144,226	34,271	
임 목 축	4,087	551	0	0	0	0	4,087	551	
공 작 물	1,020	59,359	0	0	0	0	1,020	59,359	
선 박	165	6,164	0	0	0	0	165	6,164	
기 계 · 기 구	246	3,116	0	0	0	0	246	3,116	
무 체 재 산 권	270	52	0	0	0	0	270	52	

나. 물 품

(단위 : 백만원)

구 분	전년도 현재액		증 감		감 소		기준년도 현재액		비고
	수 량	금 액	수 량	금 액	수 량	금 액	수량	금 액	
계	669	5,310	70	623	11	28	728	5,905	
구매 · 매각	669	5,310	39	519	11	28	697	5,801	
관리전환	0	0	31	104	0	0	31	104	

※ 2006년도에 정수물품 품목이 220개에서 33개로 변경됨

6 발생주의와 복식부기에 의한 재무보고서

- ▶ '08년 제도도입 이후 작성

7 지방재정법 제59조의 규정에 의한 통합재정정보(별도 첨부)