



2021년 구급차 운용 상황 및 관리실태 점검

2단계 자가실태점검

매뉴얼

2	통합응급의료정보 인트라넷 로그인
3	통합응급의료정보 인트라넷 회원가입
4	구급차 자가실태점검 등록 화면
5	구급차 자가실태점검 추가 화면
7	구급차 자가실태점검 메인 화면

등록 화면 설명 – 기관개요 확인

- 탑승인력 현황
- 구급차 상세현황
- 상세현황 1단계
- 상세현황 2단계
- 상세현황 3단계
- 상세현황 4단계
- 상세현황 5단계
- 작성완료 및 제출
- 제출완료 및 확인

시작하기 전에(주의사항) **1**
FAQ (자주 묻는 질문) **29**

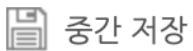
8
12
15
16
20
21
23
24
26
28

- 자가실태점검 상세현황 페이지는 미입력 항목이 있을 시 저장(다음페이지로 이동)되지 않으며, “- . , 0”등을 반복적으로 입력할 경우 프로그램 오류의 원인이 될 수 있습니다.
 - 다음 페이지를 먼저 입력하기 위해 페이지를 넘긴 후 이전 페이지 입력을 누락한 상태로 제출하는 것을 방지하기 위한 사항이니 양해 부탁드립니다.(다음 내용이 궁금하신 분은 구급차 관리운용지침 제3판 82페이지의 '구급차 운용현황 점검표' 참고 요망)

- ‘달력버튼’이 있는 경우 반드시 달력버튼을 클릭하여 날짜를 입력해주세요.
날짜 수기 입력 시 프로그램 오류의 원인이 될 수 있습니다.
- ‘구매일 또는 제조년월일’이 ‘년-월’까지만 나와있는 경우 “1일”로 기입합니다. 예) 2020-07-01
- 장비/의약품을 보유하지 않아 입력이 불가한 경우, “미보유, 없음” 등 텍스트로,
날짜는 2000년 1월 1일로 입력 합니다.

• 운용기관 구급차 상세현황 주요 입력버튼 안내

- ☒ 입력한 내용을 모두 확인했습니다 작년에 입력하신 내용을 연계하며 추가된 체크박스입니다.
저장 전에 변경된 내용이 있는지 반드시 확인하시고 수정해주세요.



중간 저장

‘입력한 내용까지’ 저장하는 버튼입니다.



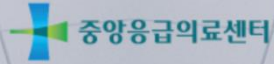
저장

다음 단계로 넘어가기 위해 해당 단계를 저장하는 버튼입니다.



닫기

저장하지 않고 닫기 버튼을 클릭할 경우 입력한 내용이 저장되지 않으니, 닫기 버튼 클릭 전 반드시 저장을 해주세요.



통합응급의료정보 인트라넷에 오신 것을 환영합니다.

아이디

비밀번호

LOGIN

회원가입 | 아이디/비밀번호 찾기

정보시스템 문의처

업무/직원 안내 >

자동심장충격기(AED)관리

자동심장충격기
LOGIN >

자동심장충격기(AED) 장비 등록, 점검 이력 관리 및 사용 일시 관리 등이 가능합니다.

가입대상

- 통합 응급의료정보 인트라넷 사용자 가입은 응급의료정보 제공 및 사용을 목적으로 하는 곳입니다.
- 가입은 **응급의료기관 종사자, 의약기관(병원, 약국), 구급차 운용기관, 119, 보건복지부, 광역시도, 지역보건소 관계자**만 가입할 수 있습니다.

- 1 통합응급의료정보 인트라넷 (<http://portal.nemc.or.kr>) 접속
- 2 회원가입 (가입방법 설명은 3페이지)
- 3 로그인 (로그인 후 4페이지로)

2

1

<약관동의>
이용약관과 개인정보 수집 및 이용목적 내용을 확인하고, “동의함” 체크 후 ‘동의’ 클릭

2

<가입/본인확인>
I-PIN 인증과 안심본인인증 중 원하는 인증방법 선택후 ‘인증하기’ 클릭

3

<회원정보입력>
인증 후 회원정보입력 화면에서 모든 항목 기입 후 ‘회원가입’ 클릭

3

※ 계정은 ‘승인’ 후 사용 가능하며 빠른 승인이 필요할 경우 해당 지역 응급의료지원센터에 승인 요청



의료기관님 환영합니다.

로그아웃

쪽지관리

기관정보변경

개인정보변경

임무/직원 안내

+

-

의료기관관리

응급자원정보

응급진료정보

기능수행평가

출동 및 처치 기록

통합

출동 및 처치 기록지

구급차 관리



의료기관

18.11.23 / 16:45

QUICK MENU

FULL SIZE

코드 검색

구급차 관리

구급차 관리

- 구급차 등록 관리
- 구급차 자가 실태 점검

2

출동 및 처치기록지

구급차 자가 실태점검

HELP

광역시/도	서울	중구	운용자구분	== 전체 ==
운용기관명	기관코드 혹은 기관명 검색		기관분류	== 전체 ==
실태점검일	2018-12-01	~ 2018-12-30	제출상태	== 전체 ==

검색

보기	광역시/도	시/구/군	운용기관명	관할보건소	점검일	제출상태	등록정보
검색된 데이터가 없습니다.							

0 rows loaded.

소요시간 : 0.088초

3

추가

엑셀

기관당 1개만 만들 수 있습니다.

1

상단 메뉴바에서
'출동 및 처치기록' →
'구급차 관리' 선택

2

좌측 메뉴에서
'구급차 자가실태 점검' 선택

3

데이터 목록 하단
'추가' 클릭
(입력기간에만 표출 됨)

portal.nemc.or.kr

구급차 실태점검 추가

- 실태점검을 추가합니다.
- *는 필수입력 항목입니다.

운용기관 *	기관코드 혹은 기관명 검색	Q 검색
실태점검일 *	2018-11-23	

저장 닫기

구급차 실태점검 추가

- 실태점검을 추가합니다.
- *는 필수입력 항목입니다.

운용기관 *	국립중앙의료원	Q 검색
실태점검일 *	[운영] 국립중앙의료원(A1100052 / 서울특별시 중구 을지로 245 (을지로6가))	

X 닫기

'추가' 클릭 시 왼쪽 팝업 표출

1 기관코드 혹은 기관명 기입 후 '검색' 클릭

※ 로그인하신 계정의 해당기관만 검색됨

2 클릭하면 기관명이 입력됨

구급차 실태점검 추가

- 실태점검을 추가합니다.
- *는 필수입력 항목입니다.

운용기관 *	국립중앙의료원	초기화
실태점검일 *	2018-11-23	

저장 닫기

구급차 실태점검 추가

- 실태점검을 추가합니다.
- *는 필수입력 항목입니다.

운용기관 *	국립중앙의료원	초기화
실태점검일 *		

저장 닫기

실태점검이 등록되었습니다.
닫기

1 기관명 확인

※ '실태점검일'은 오늘 날짜로 지정됨

2 '저장' 클릭

실태점검이 정상적으로 개설되면 왼쪽과 같은 팝업이 나타납니다. 닫기를 클릭하여 실태점검 내용 등록을 시작

본 화면에서 닫기를 클릭할 경우 8 페이지와 같은 화면으로 이동

출동 및 처치기록지

● 구급차 자가 실태점검

HELP

광역시/도	서울	중구	운용자구분	== 전체 ==
운용기관명	기관코드 혹은 기관명 검색		기관분류	== 전체 ==
실태점검일	2018-11-01	~ 2018-12-30	제출상태	== 전체 ==

검색

보기	광역시/도	시/구/군	운용기관명	관할보건소	점검일	제출상태	등록정보
> Q	서울특별시	중구	국립중앙의료원	중구보건소	2018-11-23	작성중	2018-11-23 18:50 의료기관

1

1 rows loaded.

소요시간 : 0.051초

추가 엑셀

본 화면은
4 페이지와 같이 접근했을 때
(경로: '출동 및 처치기록' →
'구급차 관리' →
'구급차자가실태점검')
자가실태점검이 진행중인 경우
보여지는 화면임

1
돋보기를 클릭하여
자가실태점검 입력화면으로
이동

국립중앙의료원

의료기관

18.11.23 / 18:40

QUICK MENU

FULL SIZE

코드 검색

구급차 관리

구급차 관리

구급차 등록 관리

구급차 자가 실태 점검

출동 및 처치기록지

구급차 자가 실태점검

HELP

운영기관	국립중앙의료원	대표자명	정기현	사업자등록번호
운용기관소재지주소	서울특별시 중구 을지로 245 (을지로6가)		실태점검일	2018-11-23
등록정보	2018-11-23 18:50:	수정정보	-	
제출정보	-		<input type="checkbox"/> 제출하기	<input checked="" type="checkbox"/> 기관개요 반영

구급차 현황

합승인력 현황

운용기관 구급차 상세현황

자동차등록번호	자동차등록증상 차명	구급차구분	제작년월일	자동차등록일	주행거리	주행거리 점검일	위탁운용여부 (의료기관명)
>		특수구급차					자체운용

2

※ 작년에 입력하신 내용이 자동 불러오기 됩니다.
(번호판이 바뀐 차량정보는 연계되지 않습니다.)
변경사항을 반드시 확인, 수정하시고 저장하시기 바랍니다.

1 rows loaded.

소요시간 : 0.049초

1 '기관개요확인'을 클릭하여 기관개요를 확인하고 미비사항을 입력 (상세내역 다음페이지 안내)

2 구급차현황 목록에서 보유 구급차 수와 자동차 등록번호 등을 확인 후 잘못된 정보가 있을 경우 '관할보건소'로 연락하여 수정 요청 가능

※ 보건소에서는 '서울행정시스템'에서 수정 필요

구급차 자가실태점검 등록 화면 설명(기관개요 확인)

9/29

기관개요 확인

- 운용기관 개요정보를 확인 및 저장합니다.

운용기관명 (개인일 경우 이름)	국립중앙의료원			차입자 등록번호 (개인일 경우 생년월일)	
대표자명	정기현	대표자 생년월일		대표자 성별	<input checked="" type="radio"/> 남 <input type="radio"/> 여
기관주소	045 - 64 서울특별시 중구 을지로 245 (을지로6가)				
운용기관 전화번호		운용기관 개설(설립)일	2010-04-02		
운용자구분 (해당란에 체크) 클릭하여 작성 방법 확인	<input type="radio"/> 국가 또는 지방자치단체 <input checked="" type="radio"/> 의료법 제3조에 따른 의료기관 <input type="radio"/> 다른법령에 따른 구급차등을 둘 수 있는 자 <input type="radio"/> 응급환자이송업의 허가를 받은 자 <input type="radio"/> 응급환자이송을 목적으로 허가받은 비영리법인				
	의료기관 개설신고(허가) 번호 <input type="text" value="제 1968-3203030-01200 호"/> <input type="radio"/> 마사회 관리부서 <input type="text"/> 책임자 <input type="text"/> <input type="radio"/> 스키장업자 관리부서 <input type="text"/> 책임자 <input type="text"/> <input type="radio"/> 4륜자동차경주업자 관리부서 <input type="text"/> 책임자 <input type="text"/> <input type="radio"/> 산업안전보건법 보건관리자명 <input type="text"/> 면허 <input type="radio"/> 의사 <input type="radio"/> 간호사 면허번호 <input type="text"/> 허가번호 <input type="text"/> 허가일 <input type="text"/>				

• '기관명과 기관주소'는 '의료기관관리 → 기관 정보 관리'에서 수정 요망

1 운용자 구분을 잘 모르실 경우 반드시 작성방법 확인을 읽고 체크 요망

2 의료기관 개설신고(허가)번호는 의료기관 개설허가증 좌측상단에 있는 번호 확인 (좌측 개설허가증은 안내를 위한 예시로 번호 자릿수만 동일하고 실제 번호가 아님)

3 '응급환자이송을 목적으로' 허가 받은 비영리법인은 '사회복지법인대한구조봉사회'가 유일(혼동 주의!)

제 1968-3203030-01200 호

예시

의 료 기 관 개 설 허 가 증

	명칭	국립중앙의료원	종류	종합병원
의료기관	소재지	서울특별시 중구 을지로 245 (을지로6가)		
	진료과목	내과, 신경과, 정신건강의학과, 외과, 중환외과, 신경외과, 흉부외과, 성형외과, 마취통증의학과, 산부인과, 소아청소년과, 안과, 이비인후과, 피부과, 비뇨의학과, 영상의학과, 방사선종양학과, 병리과, 진단검사의학과, 재활의학과, 감염의학과, 핵의학과, 응급의학과, 한방내과, 한방신경정신과, 침구과, 치과		
개설자	성명(법인명)	국립중앙의료원 (정기현)	생년월일	
	주소(소재지)	서울특별시 중구 을지로 245, 국립중앙의료원 (을지로6가)		

	<input type="radio"/> 응급환자이송업의 허가를 받은 자		허가번호	허가일
	<input type="radio"/> 응급환자이송을 목적으로 허가받은 비영리법인		법인명	영업지역
구급차운용현황	구급차	구급차수	총 대	특수구급차 대
	탑승가능인력 클릭하여 작성 방법 확인	응급의료종사자	총 명	응급구조사 1급 <input type="text"/> 명
				응급구조사 2급 <input type="text"/> 명
		운전사	총 명	간호사 <input type="text"/> 1 명
	법 제52조에 따른 지도의사 (의료기관은 미해당)		이름	의사면허번호
		소속의료기관	기관코드 혹은 기관명 검색	Q 검색
응급환자이송업 및 비영리법인 추가기재	차고 및 차고부대시설	<input checked="" type="radio"/> 보유 <input type="radio"/> 미보유		
	휴게실 및 대기실	<input type="radio"/> 보유 <input checked="" type="radio"/> 미보유		
	교육훈련시설	<input type="radio"/> 보유 <input checked="" type="radio"/> 미보유		
<div>저장</div> <div>닫기</div>				

1 의료기관을 제외한 모든 운
용기관은 지도의사 입력 필
수

2 '응급환자이송업 및 비영리법
인 추가 기재란'은 해당사항이
없으면, 아무 곳에도 체크 (정
보는 수집하지 않음)
비워둘 경우 점검결과가 제출
되지 않는 '오류' 발생 가능

3 모든 정보 입력 후
'저장' 클릭



안내

현재 화면인 '기관개요-탑승가능인력-응급의료종사자'란에는 기관에 고용된 의사, 간호사, 응급구조사 숫자를 기입 후 두번째 탭 '탑승인력 현황-응급 의료종사자' 란에도 의사, 간호사, 응급구조사 해당사항을 모두 기입 (따라서 개요와 두번째 탭에 작성한 입력수가 일치해야 함)

*다만, '병원급 이상 의료기관'의 경우에 한해서 현재 화면인 기관개요-탑승가능인력-응급의료종사자'란에는 기관에 고용된 모든 의사, 간호사, 응급구조사 숫자를 기입하고, 두번째 탭 '탑승인력 현황-응급 의료종사자' 란에는 실제로 구급차 탑승업무를 수행하는 응급구조사만 작성함

국립중앙의료원
의료기관
18.11.23 / 18:40

QUICK MENU FULL SIZE 코드 검색

구급차 관리

구급차 관리

- 구급차 등록 관리
- 구급차 자가 실태 점검

출동 및 처치기록지

구급차 자가 실태점검

운영기관	국립중앙의료원	대표자명	정기현	사업자등록번호
운용기관소재지주소	서울특별시 중구 을지로 245 (을지로6가)		실태점검일	2018-11-23
등록정보	2018-11-23 18:50		수정정보	-
제출정보	-		<input type="checkbox"/> 제출하기 <input checked="" type="checkbox"/> 기관개요 반영 <input type="checkbox"/> 기관개요확인	

구급차운용현황점검표 출력

1 기관개요를 확인하고 저장 후 '기관개요 반영' 클릭

2 확인

기관개요 정보를 저장하시겠습니까?

취소 확인

구급차 자가 실태점검

운영기관	국립중앙의료원	대표자명	정기현	사업자등록번호
운용기관소재지주소	서울특별시 중구 을지로 245 (을지로6가)		실태점검일	2018-11-28
등록정보	2018-11-28 09:32		수정정보	2018-11-28 09:35
제출정보	-		<input checked="" type="checkbox"/> 제출하기 <input checked="" type="checkbox"/> 기관개요 재반영 <input type="checkbox"/> 기관개요확인	

구급차운용현황점검표 출력

3 기관개요 반영이 완료되면 '기관개요 재반영'으로 변경

12/29

1

2-2

4

4

3

구급차 자가실태점검이
처음이거나 신규 인력이 있
는 경우, '추가' 버튼을
클릭하여 인력 추가 등록
(상세내용 다음페이지 참조)

※ 근무형태가 ‘시간제’, ‘기타’인 경우 다음 페이지 참조

응급의료총사자(응급구조사 등) 등록

이름(가나다순) *	<input type="text"/>	생년월일	<input type="text"/>
자격(면허) 종별구분 *	<input checked="" type="checkbox"/> 의사 <input type="checkbox"/> 간호사 <input checked="" type="checkbox"/> 응급구조사 <input type="checkbox"/> 응급구조사2급	자격(면허) 취득일	<input type="text"/>
입사일	<input type="text"/>	구급차 탑승건수 (2018년1월~11월)	<input type="text"/>
4대 보험 가입여부 *	<input checked="" type="checkbox"/> 가입 <input type="checkbox"/> 미가입		
가입여부	<input checked="" type="checkbox"/> 산재보험가입여부 <input checked="" type="checkbox"/> 건강보험가입여부 <input checked="" type="checkbox"/> 국민연금가입여부 <input type="checkbox"/> 고용		
* 주의사항 : 기관개요에 기입한 사업자번호로 가입된 보험을 묻는 질문입니다. 타 사업자번호로 가입된 보험이나 지역가입으로 가입된 건강보험은 미가입에 해당됩니다.			
근무 형태 *	<input checked="" type="checkbox"/> 정규직 <input type="checkbox"/> 시간제 <input type="checkbox"/> 기타		

- 1 면허 종별을 선택합니다
※ 1급 응급구조사는
'응급구조사'를 선택
- 2 4대 보험 중 한가지라도
가입 시 '가입'을 선택
※ **자가실태점검 등록중인
운용기관의 사업자번호로
가입된 4대보험만 체크**
예) 응급구조사A씨가 타업체
에서 4대보험에 가입되어
있으나 현재 자가실태점검
등록중인 기관에서 주1회만
근무하여 4대보험에 가입되
어있지 않을 시 '미가입' 선택
- 3 근무형태 선택
**근로시간이 주 40시간인
경우 근무 시간이 불규칙
해도 '정규직'을 선택**
※ 근로기준법 제50조(근로시간)
- 4 날짜는 달력을 이용하여 입력
※ 직접입력 불가
- 5 '신규저장'을 클릭하여 저장

※ 기타 입력 유의사항은 응급의료종사자와 동일. 이전페이지 참조.

운전사 등록

이름(가나다순) *	<input type="text"/>	생년월일	<input type="text"/>
운전면허 종별구분 *	<div>1종대형</div> <div>1종보통</div> <div>2종</div>	운전면허 취득일	<input type="text"/>
응급처치교육일	<input type="text"/>	입사일	<input type="text"/>
구급차 탑승건수 (2018년1월~11월)	<input type="text"/>	4대 보험 가입여부 *	가입
가입여부	<input type="checkbox"/> 산재보험가입여부 <input type="checkbox"/> 건강보험가입여부 <input type="checkbox"/> 국민연금가입여부 <input type="checkbox"/> 고용보험가입여부		
※ 주의사항 : 기관개요에 가입한 사업자번호로 가입된 보험을 묻는 질문입니다. 타 사업자번호로 가입된 보험이나 지역가입으로 가입된 건강보험은 미가입에 해당됩니다.			
근무 형태 *	정규직		
근무 형태 *	시간제		
근무요일	<div> <input checked="" type="checkbox"/> 월요일 09:00~22:00 <input type="checkbox"/> 화요일 <input checked="" type="checkbox"/> 수요일 09:00~22:00 </div> <div> <input type="checkbox"/> 목요일 <input checked="" type="checkbox"/> 금요일 09:00~22:00 <input type="checkbox"/> 토요일 </div> <div> <input type="checkbox"/> 일요일 <input type="checkbox"/> 공휴일 </div>		
근무 형태 *	기타		

1 면허 종별을 선택

2 근무형태가 '시간제(주 40시간 미만)'인 경우 근무일 체크한 후 근무시간을 입력
 ※ 매주 근무하지 않거나 근무 일자가 다를 경우 '기타'를 선택하여 근무 시간을 수기 입력

3 근무형태가 '정규직이 아니지만, '시간제'로 표기할 수 없을 경우, '기타'를 선택하여 수기로 입력
 예) 첫째 월요일 10:00~22:00, 셋째 수요일 08:00~20:00

출동 및 처치기록지

구급차 자가 실태점검

HELP

운영기관	국립중앙의료원	대표자명	정기현	사업자등록번호	
운용기관소재지주소	서울특별시 중구 을지로 245 (을지로6가)		실태점검일	2018-11-23	
등록정보	2018-11-23 18:50		수정정보	-	
제출정보	-		<input checked="" type="checkbox"/> 제출하기	<input checked="" type="checkbox"/> 기관개요 반영	<input checked="" type="checkbox"/> 기관개요확인

구급차운용현황검검표 출력

- 구급차 현황
- 탑승인력 현황
- 운용기관 구급차 상세현황

보기	차량유형	차량번호	작성상태	작성정보	수정정보
> Q	특수구급차	1111	작성전		

--

1 '운용기관 구급차 상세현황' 클릭

2 입력할 구급차의 돋보기를 클릭하면 상세화면 팝업

작년에 제출한 내용이 표출 됩니다. 내용을 검토하고 바뀐 내용을 수정해주세요.
제출 내역이 없는 (차량변경 포함) 경우에는 모두 작성해주시기 바랍니다.

※ 미입력 항목이 있을 경우 저장 되지 않으며 “-, ., 0” 등의 반복 입력은 오류의 원인이 됨

구급차 자가 실태점검

1단계 기본사항

2단계 형태,표시 내부기준

3단계 의료장비

4단계 구급의약품

5단계 기타장비

1. 기본사항

▶ 자동차등록증 기재 사항

자동차 등록증 번호 : 제 호

① 자동차 등록번호	② 차 종	③ 용 도
④ 차 명	중형승합	
⑤ 원동기형식		
⑥ 사용본거지	서울특별시 중구 을지로 245 (을지로6가)	⑦ 소유자 성명(명칭)
⑧ 검사유효기간 및 주행거리	(가장 최근 받은 검사 기준) <input type="text"/> 일 부터 <input type="text"/> 일 까지 (주행거리 : <input type="text"/> km)	
⑨ 차대번호	<input type="text"/>	<input type="button" value="업로드"/>

4. 검사유효기간			
②9 연월일	③0 연월일	③1 검사	③2 주행
부	가	사	거
2018*01-02	2019-01-01	시행장소	35372
		지하인	합기위사

예시



※ 예시용 사진으로 차대번호를 가렸으나, 차대번호 식별이 가능하도록 촬영해야 합니다.

파일 업로드

파일

1 검사유효기간 및 주행거리는 자동차등록증 4번 항목대로 작성(사진 참조)

2 '업로드' 클릭 시 파일 업로드 창이 팝업되며, '찾아보기'를 클릭하여 사진 검색 후 '저장'
※ 서류가 아닌 차량에 있는 차대번호를 촬영하여 등록



※ 미입력 항목이 있을 경우 저장되지 않으며 “-, ., 0” 등의 반복 입력은 오류의 원인이 됨

※ 차대번호(플레이트)가 2개인 차량은 최신 자동차등록원부에 기재된 번호 기입 후 촬영하여 파일 업로드

▶ 자동차등록원부 기재 사항

⑩ 제작년월일	<input type="text"/>	⑪-① 최초등록일	<input type="text"/>
---------	----------------------	-----------	----------------------

▶ 자동차 보험 및 운행기록 관련 사항

	가입보험사	보험가입자명	보험증권번호	만기일
⑫ 책임보험	<input type="text"/>	국립중앙의료원	<input type="text"/>	<input type="text"/>
⑬ 종합보험 (책임보험 포함 <input checked="" type="checkbox"/>)	<input type="text"/>	국립중앙의료원	<input type="text"/>	<input type="text"/>
⑭ 구급차 운행기록 대장	<input checked="" type="radio"/> 비치 <input type="radio"/> 미비치			

▶ 신고(통보) · 허가 필증 부착 증빙 사진

※ 제출 기준 : 긴 변이 가로가 되도록 촬영. 디지털 카메라로 촬영한 경우 사진 파일 첨부. 필름 카메라 또는 인화한 경우 3X5 사이즈 사진을 원칙으로 함.

필증 부착 사진(1)	<input type="button" value="업로드"/>	필증 부착 사진(2)	<input type="button" value="업로드"/>
-------------	------------------------------------	-------------	------------------------------------

1 '제작년월일'은 자동차등록원부에만 기재되어있으므로 반드시 원부를 확인 후 작성 요망

2 책임보험을 포함하는 종합보험 가입자의 경우 체크박스에 체크하고 위, 아래칸 동일하게 입력

※ 미입력 항목이 있을 경우 저장
되지 않으며 “-, ., 0” 등의 반복
입력은 오류의 원인이 됨

1 '업로드' 클릭 시 파일 업로드 창이 팝업 됨
'찾아보기' 클릭하여 사진 검색 후 '저장' 클릭
※ 서류가 아닌 차량에 부착된 차대번호를 촬영하여 등록

2 입력한 내용을 모두 확인하고 체크

3 '저장'을 클릭하여 1단계
내용 저장

4 '확인' 클릭

※ 저장하지 않고 닫기 클릭 시
입력내용이 저장되지 않습니다.

④ 종합보험 (책임보험 포함 <input type="checkbox"/>)	<input type="text"/>	<input type="text"/>	<input type="text"/>	<input type="text"/>
⑤ 구급차 운행기록 대장 <input type="radio"/> 비치 <input checked="" type="radio"/> 미비치				

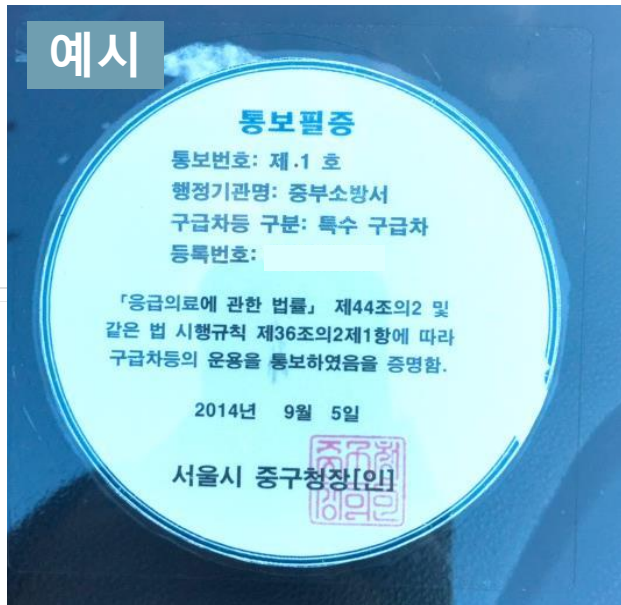
▶ 신고(통보) · 허가 필증 부착 증빙 사진

※ 제출 기준 : 긴 변이 가로가 되도록 촬영. 디지털 카메라로 촬영한 경우 사진 파일 첨부. 필름 카메라 또는 인화한 경우 3X5 사이즈 사진을 원칙으로 함.

필증 부착 사진(1)	<input type="button" value="업로드"/>	필증 부착 사진(2)	<input type="button" value="업로드"/>
-------------	------------------------------------	-------------	------------------------------------

- 차량 앞면에 부착된 신고필증을 근접 촬영
- 촬영한 필증이 사진의 위아래 높이의 절반 이상을 차지하도록 크게 촬영

- 구급차 정면을 사진에 가득 차도록 촬영
- 단, 필증 부착 위치가 사진 상으로 실별 가능하여야 하며, 자동차 번호판이 사진에 같이 나오도록 촬영



※ 예시용 사진으로 번호판을 가렸으나 식별 가능한 자동차 번호판이 사진에 나오도록 촬영해야 함

구급차 자가 실태점검

1단계 기본사항

2단계 형태,표시 내부기준

3단계 의료장비

4단계 구급의약품

5단계 기타장비

2. 구급차의 형태, 표시 및 내부 기준

※ '구급차의 기준 및 응급환자이송업의 시설 등 기준에 관한 규칙' 또는 '구급차 관리·운용 지침'을 참고하여 해당사항 체크표시 또는 내용기재

① 구급차의 종류	<input type="radio"/> 일반구급차 <input checked="" type="radio"/> 특수구급차				
② 구급차의 표시	바탕색 (흰색) <input checked="" type="radio"/> 흰색 <input type="radio"/> 흰색아님	녹색자 표시 (전후좌우 중 2면 이상) <input checked="" type="radio"/> 예 <input type="radio"/> 아니오	가로로 띠 표시 (일반구급차:녹색 / 특수구급차/적색) <input type="radio"/> 녹색 <input checked="" type="radio"/> 적색	글씨 표기 (일반구급차:환자이송 / 특수구급차:응급출동) <input type="radio"/> 환자이송 또는 환자후송 <input checked="" type="radio"/> 응급출동	기관 명칭 및 전화번호 표시 <input checked="" type="radio"/> 표시 <input type="radio"/> 미표시
③ 환자실	길이 운전석과의 구획칸막이에서 뒷문의 안쪽면까지 250cm 이상 350 cm	너비 간이침대를 바닥에 고정시켰을 때 적어도 한쪽면과의 통로가 25cm 이상 35 cm	높이 환자실의 바닥에서 천장 안쪽 면까지의 높이. 일반구급차 : 120cm이상, 특수구급차 : 150cm 이상 185 cm		
④ 내부장치	일반구급차		특수구급차		
	간이침대	<input type="radio"/> 있음 <input type="radio"/> 없음	간이침대 (접이식, 네바퀴)	<input checked="" type="radio"/> 있음 <input type="radio"/> 없음	
	보조들것	<input checked="" type="radio"/> 있음 <input type="radio"/> 없음			
	갈고리	<input checked="" type="radio"/> 있음 <input type="radio"/> 없음	긴 의자	<input checked="" type="radio"/> 있음 <input type="radio"/> 없음	
	의료장비함	<input checked="" type="radio"/> 있음 <input type="radio"/> 없음	물탱크와 연결된 싱크대	<input checked="" type="radio"/> 있음 <input type="radio"/> 없음	
	응급의료인착석	<input checked="" type="radio"/> 있음 <input type="radio"/> 없음	교류발생장치	<input checked="" type="radio"/> 있음 <input type="radio"/> 없음	
	조명장치	<input checked="" type="radio"/> 있음 <input type="radio"/> 없음	※ 특수구급차는 좌측의 일반구급차란(간이침대는 제외)을 모두 기재한 뒤 추가로 위 사항을 기재		
	이동용 조명장치	<input checked="" type="radio"/> 있음 <input type="radio"/> 없음			
	환풍기	<input checked="" type="radio"/> 있음 <input type="radio"/> 없음			
	전기공급장치	<input checked="" type="radio"/> 있음 <input type="radio"/> 없음			

* 표시에 관한 사항에 있어 소방구급차는 별도 기준에 따름

☐ 입력한 내용을 모두 확인했습니다

중간 저장

저장

닫기

※ 미 입력 항목이 있을 시 저장 불가

※ 저장하지 않고 '닫기' 클릭 시 입력 내용이 저장되지 않음!

1 입력한 내용을 모두 확인하고 체크

2 '저장'을 클릭하여 2단계 내용 저장

구급차 자가 실태점검

1단계 기본사항

2단계 형태,표시 내부기준

3단계 의료장비

4단계 구급의약품

5단계 기타장비

3. 구급차의 의료장비 ※ 미입력 항목이 있을 시 저장되지 않습니다.

※ 음영처리 되지 않은 공란만 기재. 품목명 등의 기재를 위해 양식은 변경 가능

구분			제품명		의료기기 허가(신고)번호	제조사 (수입업자)상호	제조연월	구매일	작동여부(개수)
			품목명	형명(形名)					
일반 특수공통	신체검진	체온계	귀적외선체온	MC-523	수허 13-644	한국오므론헬	2016-02-01	2016-10-24	작동
		청진기							1 개
		휴대용혈압계	혈압계	ES-H55	제 수허 06-1	Terumo corp	2016-03-15	2016-10-24	작동
		휴대용 산소포화농도측정기	의료용 산소포	Onyx Vanta	제 수허 06-7	Nonin Medi	2016-06-01	2016-10-24	작동
	기도확보 유지	구인도기도기							6 개
		비인도기도기							6 개
	호흡유지	성인용마스크	수동식인공호	안면마스크				2016-10-24	1 개
			수동식인공호	비재호흡마스크				2016-10-24	1 개
			수동식인공호	백밸브마스크				2016-10-24	1 개
		소아용마스크	수동식인공호	안면마스크				2016-10-24	1 개
			수동식인공호	비재호흡마스크				2016-10-24	1 개
			수동식인공호	백밸브마스크				2016-10-24	1 개
		의료용 산소발생기 산소공급장치							작동

※ 미입력 항목이 있을 경우 저장되지 않으며 “-, ., 0” 등의 반복 입력은 오류의 원인이 됨

※ ‘구매 일’이나 ‘제조년월’이 ‘월’까지만 기재되어 있는 경우, 해당월의 ‘1일’로 기재

• 음영 처리된 항목은 입력하지 않음

의료용산소발생기 및 산소공급장치
구급차 내부에 환자에게 제공할 수 있는 일정량의 산소를 비치하고 이를 환자에게 마스크, 비강케눌라 등을 통해 제공할 수 있는 기구 일체를 의미
(구급차 관리운용 지침 제3판, 26페이지)

구급차 자가실태점검 등록 화면 설명(상세현황-3단계)

22/29

※ 미입력 항목이 있을 경우 저장 되지 않으며 “-, ., 0” 등의 반복 입력은 오류의 원인이 됨

특수	전동식 의료용 흡인기 (Suction)	의료용흡인기	VX-2	수허 06-369	(주)오텍	2016-07-01	2016-10-24	작동	
	순환유지	정맥주사세트	<input checked="" type="radio"/> 있음 <input type="radio"/> 없음						
	외상처치	외상처치에 필요한 기본 장비	<input checked="" type="checkbox"/> 압박붕대 <input checked="" type="checkbox"/> 일반거즈 <input checked="" type="checkbox"/> 반창고 <input checked="" type="checkbox"/> 지혈대 <input checked="" type="checkbox"/> 라텍스장갑 <input checked="" type="checkbox"/> 비닐장갑 <input checked="" type="checkbox"/> 가위 <input checked="" type="checkbox"/> 약품상자 <input checked="" type="checkbox"/> 폐기물보관통 <input type="checkbox"/> 기타						
	신체검진	환자감시장치	환자감시장치	corpuls3	수허12-1050	(주)오텍	2016-06-01	2016-10-24	작동
		혈당측정기	개인용혈당측	Accu-chek P	수허 15-570	한국로슈진단	2016-06-01	2016-10-24	작동
	기도확보 유지	후두경	경성후두경	DG03123B	서울 수신 13	(주)오텍	2016-10-01	2016-10-24	작동
		기도삽관튜브							5 개
	호흡유지	의료용 분무기	초음파흡입기	HL100A	수허 13-403	조인메디칼(주)	2016-01-01	2016-10-24	작동
		휴대용 간이인공호흡기(자동식)	윤반형인공호	HAMILTON-	수허 13-89호	동방헬스다인	2016-09-09	2016-10-24	작동
	신장박동 회복	자동제세동기 (AED)	저출력심장충	Corpuls3	수허12-1050	(주)오텍	2016-04-01	2016-10-24	작동
	외상처치	철부목							0 개
		공기 또는 진공 부목							6 개
		경추보호대							1 개
		척추보호대							2 개

☐ 입력한 내용을 모두 확인했습니다

1 입력한 내용을 모두 확인하고 체크

2 '저장'을 클릭하여 3단계 내용 저장

구급차 자가 실태점검

1단계 기본사항

2단계 형태,표시 내부기준

3단계 의료장비

4단계 구급의약품

5단계 기타장비

== 구급의약품 ==

(일반.특수공통) 수액제제(생리식염수 등)

✓ (일반.특수공통) 에피네프린

(일반.특수공통) 아미오다론

(일반.특수공통) 생리식염수(상처세척용)

(일반.특수공통) 알코올(에탄올) 또는 과산화수소

(일반.특수공통) 포비돈액

(특수) 주사용 미마약성진통제

(특수) 주사용 항히스타민제

(특수) 니트로글리세린(설하용)

(특수) 흡입용 기관확장제

반.특수공통

아미오다론

생리식염수(상처세척용)

알코올(에탄올) 또는 과산화수소

포비돈액

주사용 미마약성진통제

주사용 항히스타민제

니트로글리세린(설하용)

흡입용 기관확장제

특수

타라신30mg

페니라민 4mg

N.T.G

벤토린 예보할러

글라소 스미스클

중간 저장

저장

닫기

* 수량은 유효기간별 기재

☐ 입력한 내용을 모두 확인했습니다

중간 저장

저장

닫기

명칭

제조사

용량
(ml or cc)

유효기간
(또는 사용기한)

수량*

비고

에피네프린 N/S 0.9%

중외제약

1000

2018-05-15

1

에피네프린 1mg

대한약품

1

2019-09-23

1

아미오다론

코다론 150mg

대한약품

3

2018-03-01

1

생리식염수(상처세척용)

중외제약

1000

2019-08-08

1

과산화수소

성광제약

250

2019-06-29

1

포비돈액

성광제약

1000

2019-10-06

1

타라신30mg

한국로슈

1

2018-09-22

1

페니라민 4mg

유한양행

2

2018-09-18

1

N.T.G

국립의료원

0

2018-06-16

1

벤토린 예보할러

글라소 스미스클

1

2018-01-19

1

삭제

※ 의약품의 경우 유효기간/사용기한을 반드시 확인해주시기 바랍니다.

※ 용량, 유효기간, 수량은 필수 입력 값으로 미입력 값이 있을 시 저장되지 않으며 “-, ., 0”등의 반복입력은 오류의 원인이 될 수 있습니다.

※ 수량은 유효기간별로 기재 동일한 약품의 유효기간이 다를 경우 해당 약품을 선택 후 '추가'버튼을 클릭하여 행을 추가한 후 입력

1 입력한 내용을 모두 확인하고 체크

2 '저장'을 클릭하여 4단계 내용 저장

• 추가한 항목의 삭제가 필요할 경우 '삭제'를 클릭하여 삭제

구급차 자가 실태점검

1단계 기본사항

2단계 형태,표시 내부기준

3단계 의료장비

4단계 구급의약품

5단계 기타장비

5. 기타장비 등

※ ③ ④ ⑤ 는 법 제44조 제1항 제2호, 제4호, 제5호 운용자에 한해 필수 기재. ① ② ⑥ 은 강력한 운용자만 선택으로 기재 (※ 음영처리 되지 않은 공란만 기재)

법정구분	제품명	제조업체	제품번호	정보관리책임자	정보백업주기	장비검정일시 (가장 최근)
① 운행기록장치						
② 영상기록장치(블랙박스 등)						
③ 영상정보처리기기						
④ 요금미터						
⑤ 신용카드 결제기						
⑥ 이송처치로 안내문	차량내에 이용자에게 잘 보이는 곳에 <input type="radio"/> 부착 <input type="radio"/> 미부착					

▶ 요금 미터기 · 신용카드결제기 부착 증빙 사진 - 법 제44조 제2호(의료기관), 제4호(응급환자이송업), 제5호(대한구조봉사회) 필수 제출

※ 제출 기준 : 긴 변이 가트가 되도록 촬영. 디지털 카메라로 촬영한 경우 사진 파일 첨부. 필름 카메라 또는 인화한 경우 3X5 사이즈 사진을 원칙으로 함.

미터기 등 부착 증빙사진(1)

- 전원을 켜고 미터기에 기본요금에 표시된 상태에서, 미터기 및 카드결제기를 근접촬영
- 미터기 또는 카드결제기 중 길이가 긴 것을 기준으로 사진 세로 높이의 2/3 이상을 차지하도록 촬영
- 미터기와 카드결제기를 한 화면에 동시에 담아 촬영하기 어려울 경우, 각각 촬영하여 2장으로 제출 가능

미터기 등 부착 증빙사진(2)

- 미터기 및 카드결제기가 장착된 위치를 확인할 수 있도록, 운전석측 또는 보조석측 문을 열고 차량 밖에서 안쪽으로 미터기 및 카드결제기를 촬영
- 너무 겹게 나와 식별 불가능한 사진은 인정치 않음
- 미터기와 카드결제기를 한 화면에 촬영하기 어려울 경우, 각각 촬영하여 2장으로 제출 가능

☒ 입력한 내용을 모두 확인했습니다

※ 미입력 항목이 있을 경우 저장되지 않으며 “-, ., 0” 등의 반복 입력은 오류의 원인이 됨

• 음영 처리된 항목은 입력하지 않음

1 ‘업로드’ 클릭 시 파일 업로드 창이 팝업 됨
‘찾아보기’ 클릭하여 사진 검색 후 저장 클릭
※ 사진 설명을 숙지 후 사진 촬영 시행

2 입력한 내용을 모두 확인하고 체크

3 ‘저장’을 클릭하여 5단계 내용 저장

구급차 자가 실태점검

1단계 기본사항

2단계 형태,표시 내부기준

3단계 의료장비

4단계 구급의약품

5단계 기타장비

※ 제출 기준 : 긴 변이 가로가 되도록 촬영. 디지털 카메라로 촬영한 경우 사진 파일 첨부. 필름 카메라 또는 인화한 경우 3X5 사이즈 사진을 원칙으로 함.

미터기 등 부착 증빙사진(1)

업로드

- 전원을 켜고 미터기에 기본요금이 표시된 상태에서, 미터기 및 카드결제기를 근접촬영
- 미터기 또는 카드결제기 중 길이가 긴 것을 기준으로 사진 세로 높이의 2/3 이상을 차지하도록 촬영
- 미터기와 카드결제기를 한 화면에 동시에 담아 촬영하기 어려울 경우, 각각 촬영하여 2장으로 제출 가능



미터기 등 부착 증빙사진(2)

업로드

- 미터기 및 카드결제기가 장착된 위치를 확인할 수 있도록, 운전석측 또는 보조석측 문을 열고 차량 밖에서 안쪽으로 미터기 및 카드결제기를 촬영
- 너무 겹쳐 나와 식별 불가능한 사진은 인정치 않음
- 미터기와 카드결제기를 한 화면에 촬영하기 어려울 경우, 각각 촬영하여 2장으로 제출 가능



● 구급차 자가 실태점검

HELP

운영기관	국립중앙의료원	대표자명	정기현	사업자등록번호	■■■■■■■■■■
운용기관소재지주소	서울특별시 중구 을지로 245 (을지로6가)		실태점검일	2018-11-28	
등록정보	2018-11-28 09:32 중앙응급의료센터		수정정보	2018-11-29 08:56 중앙응급의료센터	
제출정보	-		<input checked="" type="checkbox"/> 제출하기 <input checked="" type="checkbox"/> 기관개요 재반영 <input type="checkbox"/> 기관개요확인		

1

구급차운용현황검표 출력

※ 제출 후에는 수정 및 변경이 불가
하니 입력 사항 검토 후 '제출하기'
버튼 클릭!

1 '제출하기' 클릭

구급차 현황 답승인력 현황 **운용기관 구급차 상세현황**

보기	차량유형	차량번호	작성상태	작성정보	수정정보
> 🔍	특수구급차	■■■■■■■■■■	작성완료	018-11-28 09:35 중앙응급의료센터	018-11-28 09:35 중앙응급의료센터

• 기관 개요 반영 완료,
작성상태가 '작성완료' 되어야
제출하기 버튼이 활성화 됨

※ 기관개요 반영이 안 되는 경우
에는 10페이지 확인

구급차 운용현황 점검표

응급의료에 관한 법률 제50조에 따른 운용상황 및 실태 점검을 위해
아래와 같이 (운용기관명 (대표 : 대표자성명))의 자체 점검 자료를 제출합니다.
제출된 자료는 사실과 다르지 않음을 확인하며, 현장점검 등을 통해 사실과 다른 사항이 발견될 경우
아래와 같은 행정처분이 따름을 잘 인지하고 있음을 확인합니다.

응급의료에 관한 법률 제50조(지도·감독) 시·도지사 또는 시장·군수·구청장은 관할 구역에서 운용되는 구급차등에 대하여 매년 한
번 이상 구급차등의 운용상황과 실태를 점검하여 그 결과에 따라 **시정명령·정지명령 등 필요한 조치를 할 수 있다.**

동법 시행규칙 별표 18 행정처분 기준

위반사항	1차 위반	2차 위반	3차 위반
처. 구급차등을 운용하는 자가 법 제50조에 따른 시정명령 등을 따르지 아니한 경우	업무정지 2개월	업무정지 3개월	영업허가 취소

운용기관명 : 국립중앙의료원

대표자 : 정기현

1

제출

닫기

최종 제출 하시겠습니까?

2

취소

확인

제출되었습니다.

3

닫기

※ 제출 후에는 수정 및 변경이 불가
하니 입력 사항 검토 후 '제출하기'
버튼 클릭!

1 입력한 내용을 모두 확인
후 팝업의 내용을 읽고
'제출' 클릭

2 '확인' 클릭

3 '닫기' 클릭

● 구급차 자가 실태점검

HELP

운영기관	국립중앙의료원	대표자명	정기현	사업자등록번호	■■■■■■■■■■
운용기관소재지주소	서울특별시 중구 을지로 245 (을지로6가)			실태점검일	2018-11-28
등록정보	2018-11-28 09:32 중앙응급의료센터			수정정보	2018-11-29 09:42 중앙응급의료센터
제출정보	2018-11-29 09:42 중앙응급의료센터				

구급차운용현황점검표 출력

구급차 현황 탑승인력 현황 운용기관 구급차 상세현황

	자동차등록번호	자동차등록증상 차명	구급차구분	제작년월일	자동차등록일	주행거리	주행거리 점검일	위탁운용여부 (의료기관명)
>	01000000000000000000	오택솔라티 특수구급차	특수구급차	2018.11.28	2018.11.28	3500 km	2018.11.28	자체운용

제출완료 상태의
구급차 자가 실태점검
메인화면



'구급차운용현황점검표 출력' 버튼이 활성화 된 것을 확인 후 필요시 출력



‘제출하기’ 버튼이 활성화되지 않습니다.



26페이지 참조



제출 완료 했는데 잘못 입력한 내용이 있어 수정하고 싶습니다.



제출하기 버튼은 이메일 전송과 같습니다. 전송된 메일의 내용을 수정할 수 없듯 제출 완료된 점검내용 역시 수정이 불가하니 꼼꼼하게 검토 후에 제출해주시기 바랍니다.
(제출 전에는 수정이 가능합니다.)



현장점검일정이 잡혔습니다. 자가실태점검 제출 이후 바뀐 내용이 있어 수정하고 싶습니다.



자가실태점검은 시점 정보입니다. 자가실태점검 작성 당시의 정보를 입력하는 것이며 이후 변동 사항이 생길 때마다(인사이동, 약품 소진 및 교체) 수정할 필요가 없습니다.



‘제출 또는 입력’중인 자가실태점검 내용을 찾을 수 없습니다.



실태점검일의 기간을 확인해주세요. 검색 시점을 입력일 이전으로 설정(혹은 전체에 체크)하여 검색해야 조회 됩니다.