

구급차 기록관리 시스템(AiR) 사용자 매뉴얼

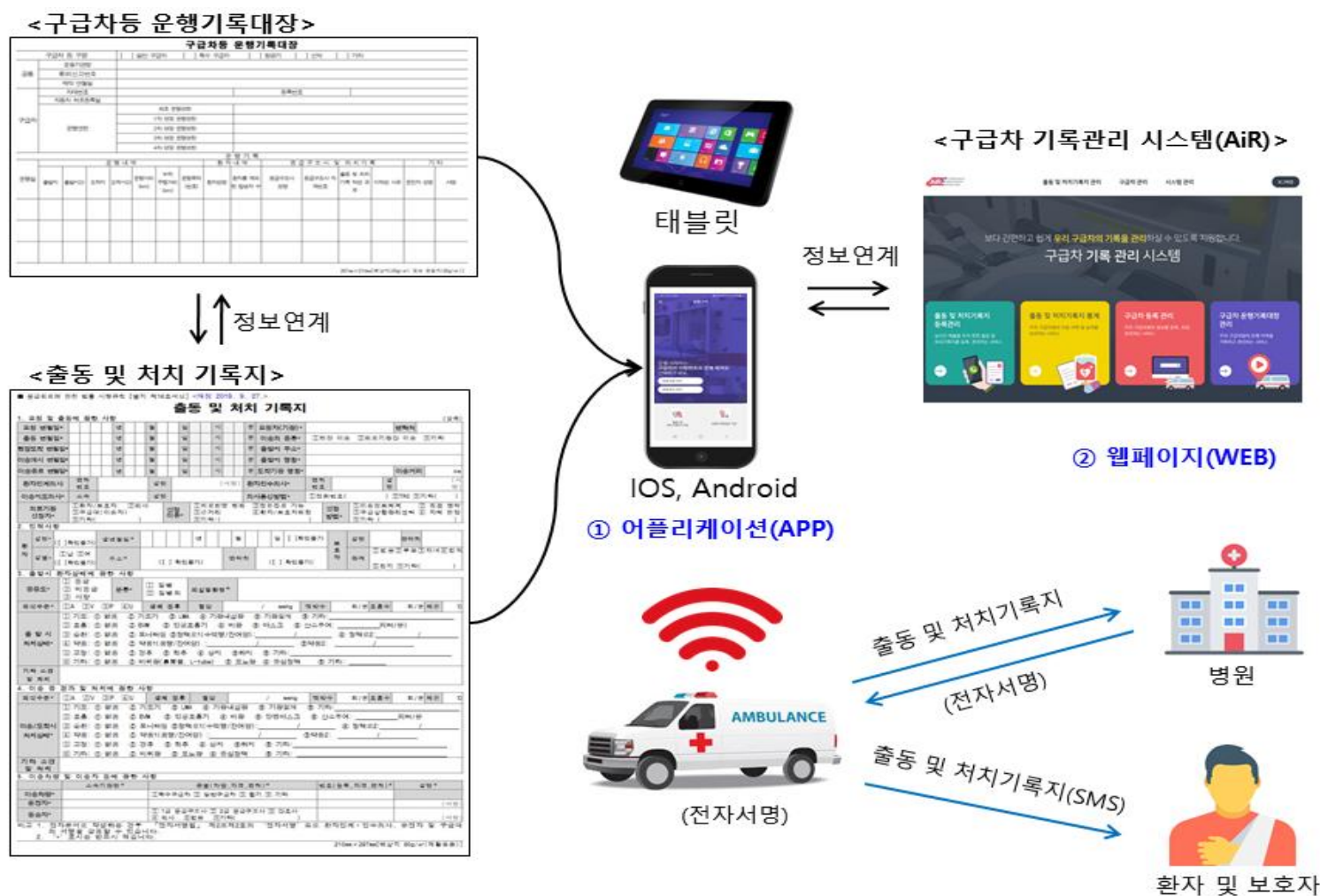
Ambulance
information
&
Records



구급차 기록관리 시스템(AiR) 개요

- **AiR(Ambulance information & Record): ‘구급차 기록관리 시스템’**
 - 구급차의 운용기록 관리를 위한 시스템으로,
전용 ①**어플리케이션(APP)** 및 ②**웹페이지(WEB)**로 구성

구급차 기록관리 시스템(AiR) 개요 - 흐름도



구급차 기록관리 시스템(AiR) 개요 - 주요 기능



① 어플리케이션(APP)

- 현장에서 실시간으로 운용기록 '작성·등록·조회·삭제' 가능
- 모든 운용기록에 대해 시스템 자동 연계 가능
- 전자서명 및 공인인증 기능
- SMS를 통해 환자 및 보호자에게 제공 가능
- '개인정보 수집 및 이용 동의서' 작성·등록 가능
- 'PUSH 메시지' 전송 기능
- '구급차 요금미터장치 검정결과' 조회 가능



② 웹페이지(WEB)

- 구급차 운용기록 입력·조회·출력 등 정보관리 가능
- 구급차 운용기록 데이터 관리체계 개선 및 로그인 계정 연동
- 의료기관에서 이송 환자에 대한 정보 조회 및 확인 가능
- 구급차 운용기록에 대한 이송이력 및 실적관리(통계) 가능

회원가입

회원가입

계정(ID/PW) 관리

- 실사용자(구급차 탑승자) **개인 계정(ID/PW) 사용**
 - '출동 및 처치기록지' 작성 시 '공인인증' 절차가 필요하여, **개인 계정 사용 필수!**
 - 「통합응급의료정보 인트라넷(<http://portal.nemc.or.kr>)」 계정과 동일

회원 가입


- 신규 사용자는 반드시 회원 가입 후, 관할 **응급의료지원센터의 승인 이후 이용 가능!**



• 신규 웹페이지 주소: <http://air.nemc.or.kr>


※ 회원가입은 '기존 및 신규' 두 사이트 모두 가능

회원가입



구급차 기록 관리 시스템

통합응급의료정보 인트라넷 아이디와 비밀번호를 통해 로그인하실 수 있습니다.



로그인

아이디 입력

비밀번호 입력

로그인

아이디 및 비밀번호를 잊으셨나요?

아이디 찾기 >


비밀번호 찾기 >

회원가입

가입은 응급의료기관 종사자, 의약기관(병원, 약국), 구급차 운용기관, 119, 보건복지부, 광역시도, 지역보건의소 관계자만 가입할 수 있습니다.

1

회원가입



주소: <http://air.nemc.or.kr>

① 회원가입 버튼 클릭


※ 회원가입 및 승인 필요!

※ 기존 「통합응급의료정보 인트라넷」

사용자의 경우 동일한 ID/PW로

사용(로그인) 가능

회원가입


중앙응급의료센터

STEP 01

약관동의

STEP 02

본인확인

STEP 03

이용시스템 선택

STEP 04

가입정보 입력

STEP 05

가입완료

통합회원가입을 위해 아래 이용약관, 개인정보 수집 및 이용에 대한 안내를 읽고 동의해 주세요.

이용약관

제 1장 총칙

제 1 조 (목적)

본 약관은 중앙응급의료센터에서 운영하는 사이트(이하 "당 사이트") 관련 서비스(이하 "서비스")의 이용조건 및 절차, 이용자와 당 사이트의 권리, 의무, 책임사항과 기타 필요한 사항을 규정함을 목적으로 합니다.

제 2 조 (약관의 효력과 변경)

☐ 위의 이용약관에 동의합니다. ☐ 위의 이용약관에 동의하지 않습니다.

개인정보 수집 및 이용목적

가. 개인정보의 수집·이용 목적

"중앙응급의료센터"는 다음의 목적을 위해 개인정보를 수집 및 이용합니다. 수집된 개인정보는 다음의 목적 이외의 용도로는 이용되지 않으며 수집 목적이 변경될 경우 사전에 알리고 동의를 받을 예정입니다.

1. 수집, 이용에 관한 사항


가. 수집·이용 목적

☐ 위의 개인정보 수집 및 이용목적에 동의합니다. ☐ 위의 개인정보 수집 및 이용목적에 동의하지 않습니다.

☐ 위 약관에 모두 동의합니다.

뒤로

다음


중앙응급의료센터

2013(c) All rights Reserved ,National Emergency Medical Center.
(04564) 서울시 중구 을지로 245 (을지로6가 18-79) 국립중앙의료원 중앙응급의료센터

① 약관동의

- 이용약관
- 개인정보 수집 및 이용목적

② 본인확인

③ 이용시스템 선택

④ 가입정보 입력

⑤ 가입완료

회원가입

중앙응급의료센터

STEP 01
약관동의

STEP 02
본인확인

STEP 03
이용시스템 선택

STEP 04
가입정보 입력

STEP 05
가입완료

본인확인을 위한 인증방식을 선택해 주세요.

아이핀
Internet Personal Identification Number

or

본인 명의의 I-PIN계정을 통해 인증을 확인합니다.
타인 명의 I-PIN계정으로 본인인증이 불가합니다.

아이핀 인증

본인 명의의 휴대전화를 통해 본인 인증을
진행하실 경우 아래 버튼을 클릭하여 주십시오.

휴대전화 인증

뒤로

다음

① 실명확인이 안될 경우

- 연령이 만18세 이하이거나 외국인의 경우에는 한국신용평가(주) 콜센터에서 실명확인 등록신청을 해주시기 바랍니다.

내국인 실명 확인 등록

외국인 실명 확인 등록

- 전화문의 : (국번없이) 1600-1522 (통화가능시간 : 평일 09시 ~ 12시, 13시 ~ 18시), 토요일 및 공휴일 휴무

- 메일문의 : callcenter@nice.com
(평일 오후 8시 30분 ~ 12시 사이에 접수된 인터넷 등록 요청은 다음 업무시간에 처리됩니다.)
실명등록에 소요되는 시간은 업무시간 기준 1시간 내외입니다.
업무 시간 외에 접수된 건은 다음 업무일 업무 시간에 처리됩니다.

② 안내 및 주의사항

- 응급의료지원센터는 인터넷 실명제를 통해 회원간의 신뢰성 확보와 원활한 서비스 이용을 위해 회원님의 본인인증을 받고 있습니다.

- 개인정보 보호와 주민등록번호 부정 사용으로 인한 피해를 방지하기 위해 회원정보를 확인해 주시기 바랍니다.

- 본인인증은 한국신용평가(주)와 아이핀 인증기관을 통해 받고 있으며, 회원가입 시 회원님의 주민등록번호는 저장되지 않습니다.

- ※ 개정된 '주민등록법'에 의해 타인의 주민등록번호를 부정 사용하는 자는 3년 이하의 징역 또는 1천만원 이하의 벌금이 부과될 수 있습니다. 관련법률 : 주민등록법 제21조(벌칙) 제2항9호(시행일 2006.09.25)

① 약관동의

② 본인확인


- 아이핀 인증
- 휴대전화 인증

③ 이용시스템 선택

④ 가입정보 입력

⑤ 가입완료

회원가입


중앙응급의료센터 회원가입

STEP 01
약관동의

STEP 02
본인확인


STEP 03
이용시스템 선택


STEP 04
가입정보입력

STEP 05
가입완료

시스템 선택시 같이 이용할 수 있는 시스템이 자동으로 선택되며,
이용할 시스템에 따라 가입정보입력 항목이 달라질 수 있습니다.

이용시스템 선택


중앙응급의료센터
☒ 통합응급의료정보 인트라넷


E-GEN
☐ E-GEN

DW.NEMC.or.kr
응급의료모니터링시스템
☐ 데이터모니터링

☐ 민간구급차

뒤로

다음

① 약관동의

② 본인확인

③ **이용시스템 선택**

- 통합응급의료정보 인트라넷
- E-GEN
- 데이터모니터링
- ✓ **민간구급차**

※ 의료기관의 경우 본인이 담당하는
업무에 따라 이용시스템 선택

④ 가입정보 입력

⑤ 가입완료

① 약관동의

② 본인확인


③ 이용시스템 선택

④ 가입정보 입력

- ID/PW: ID 기입 후 중복체크
- 사용자명: 입력 담당자
- 기관: [기관검색] 활용
- 업무: '병의원 및 구급차 운용' 선택

※ 소속기관이 없을 경우 응급의료
지원센터로 연락하여 기관등록 요청

⑤ 가입완료


중앙응급의료센터 회원가입

STEP 01
약관동의

STEP 02
본인확인

STEP 03
이동시스템 선택

STEP 04
가입정보 입력

STEP 05
가입완료

이메일 *

등록확인

※ 영미 소문자 또는 영미소문자와 숫자를 조합한 4자리 이상 10자리 이하

비밀번호 *

※ 영문, 숫자, 특수문자 중 2종류 이상 필수 최소 10자리 또는 3종류 이상 조합 필수 8자리

비밀번호 확인 *

※ 비밀번호를 다시 입력해 주시길 바랍니다.

성명 *

휴대폰 *

※ 휴대폰은 '-'을 제거하고 입력하세요.

수신동의

SMS 수신여부 *

☐ 동적
 ☒ 동적만함

중앙응급의료정보 인터넷 이용 추가 입력정보

- 응급의료기관, 병원, 구급차단정기관, 119구급상관기관, 장애인, 외국인소속 직권한 가입이 가능합니다. 소속기관이 조회되지 않는 일반서민지는 e-gen.kr 사이트의 동적 정보를 입력하실 수 있습니다.
- 자동신용등급평가 기관: portal.nemc.co.kr 로 가면 상세 있는 자동신용등급평가 및 가입 관리에 동적 접속하시길 바랍니다.

소속기관 *

기관선택

※ 소속기관이 없는 경우 가입이 불가합니다.(인터넷은 응급의료기관 및 관련 의료기관만 가입 가능)

담당업무 *

선택

▼

직종구분 *

선택

▼

※ 중앙응급의료센터가입 경우 직종구분을 선택할 수 있습니다.

기관(부서)명역시 *

※ 담당자 직통 전화번호를 입력해 주세요.
※ 전화번호는 '-'을 제거하고 입력하세요.

이메일 *

등록확인

E-gen 이용 추가 입력정보

회원구분 *

☒ 일반회원
 ☐ 보건/의료 종사자(의료법제 종사자/보건 종사자/소방 종사자/응급의료 종사자/관련종무원)


이메일 *

등록확인

뒤로

다음

회원가입


중앙응급의료센터 회원가입

STEP 01
약관동의

STEP 02
본인확인

STEP 03
이용시스템 선택

STEP 04
가입정보입력

STEP 05
가입완료

통합회원가입이 완료되었습니다.

통합회원 정보 업데이트를 위해 원활한 사용을 위해서는 1분 뒤 로그인 해 주시기 바랍니다.

로그인

① 약관동의

② 본인확인

③ 이용시스템 선택

④ 가입정보 입력

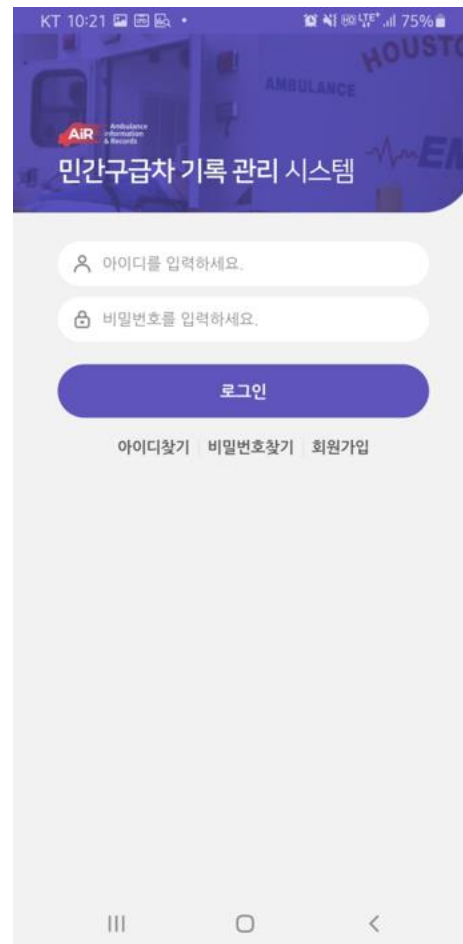
⑤ 가입완료

- 응급의료지원센터 승인요청

※ 응급의료지원센터 '승인' 후 이용 가능!

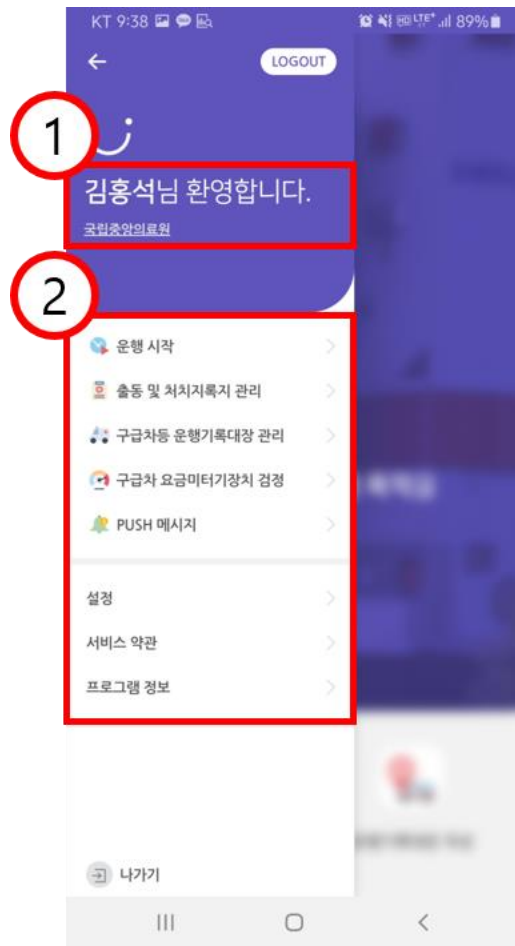
모바일 앱(APP) 사용법

로그인



- ① 통합응급의료정보 인트라넷
회원정보(ID/PW)로 로그인
※ 회원가입 및 승인 필요!
※ 기존 「통합응급의료정보 인트라넷」
사용자의 경우 동일한 ID/PW로
사용(로그인) 가능

좌측 슬라이드 메뉴 소개

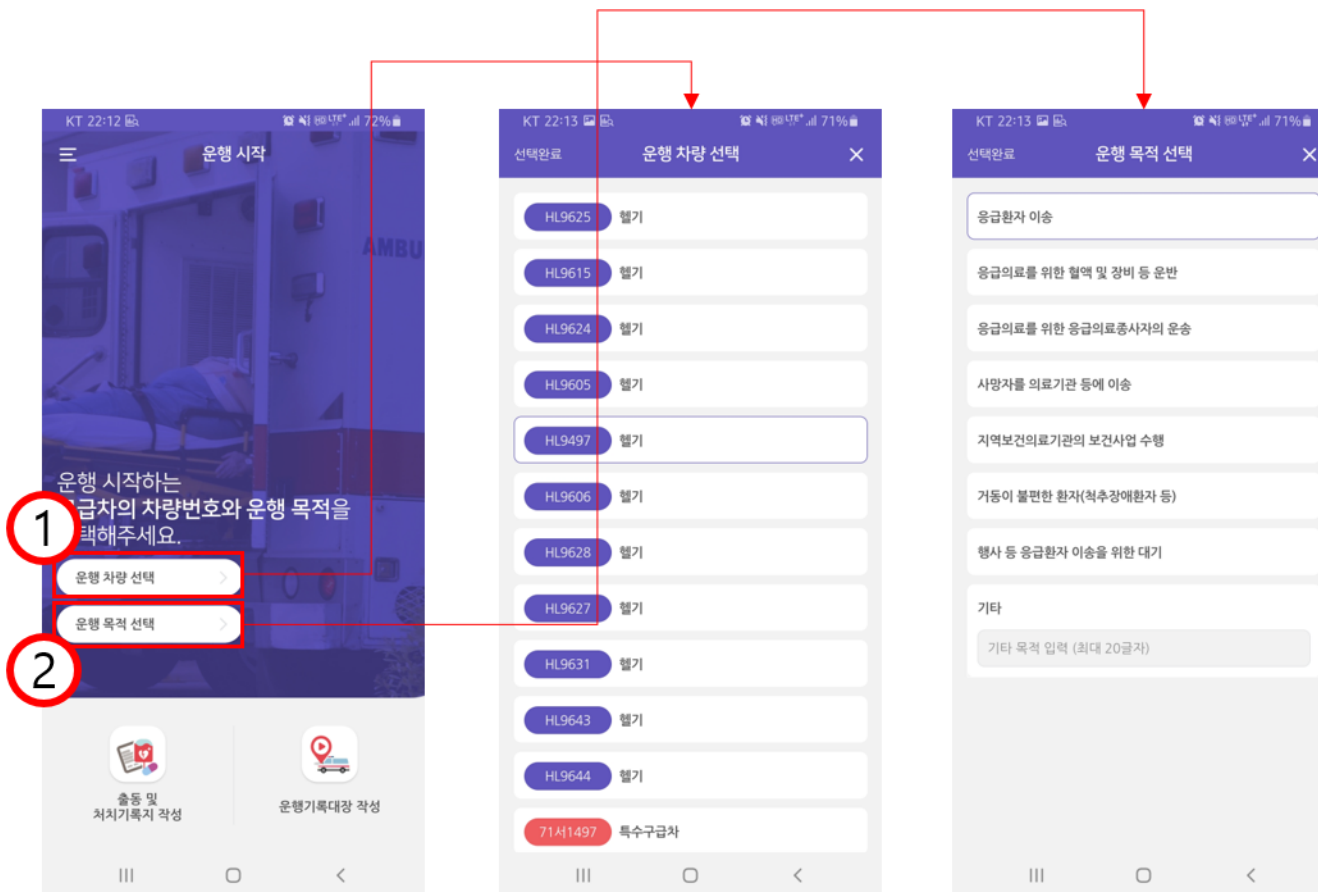


① 이름 및 소속기관 확인

② 각 메뉴 선택

- 운행시작
- 출동 및 처치기록지 관리
- 구급차등 운행기록대장 관리
- 구급차 요금미터장치 검정
- PUSH 메시지
- 설정
- 서비스 약관
- 프로그램 정보

운행 시작



① 운행 차량 선택

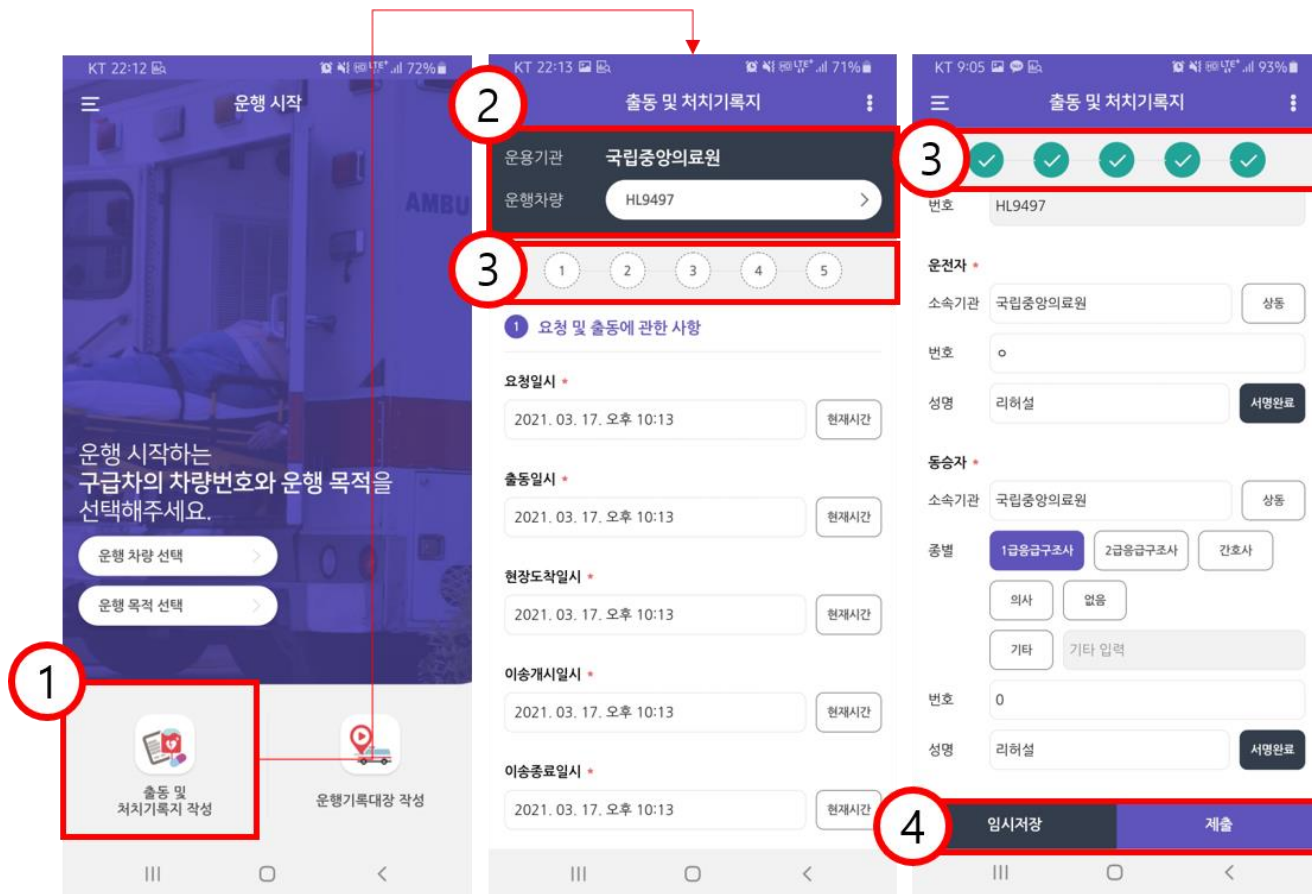
② 운행 목적 선택

- 「응급의료에 관한 법률」제45조
(다른 용도에의 사용 금지) 및
같은 법 시행규칙 제37조
(구급차등의 용도) 중에서 선택

- 1) 응급환자 이송
- 2) 응급의료를 위한 혈액 및 장비 등 운반
- 3) 응급의료를 위한 응급의료종사자 운송
- 4) 사망자를 의료기관 등에 이송
- 5) 지역보건의료기관의 보건사업 수행
- 6) 거동이 불편한 환자(척추장애환자 등)
- 7) 행사 등 응급환자 이송을 위한 대기

※ “기타”의 경우 관리(주유·정비) 등을 위한
목적으로 운행 시 선택

출동 및 처치기록지 작성 1/5



- ① 출동 및 처치기록지 작성 선택
- ② 소속기관명과 운행차량 확인 후 정보 입력
- ③ 필수정보가 입력되면 해당 항목 번호에 "✓"가 표출됨
※ 번호를 누르면 해당항목으로 이동
- ④ 정보 입력 후 **임시저장/제출**
※ 필수 항목을 모두 입력한 경우에만 제출 가능

출동 및 처치기록지 작성 2/5

SKT 11:04 73%

출동 및 처치기록지

운용기관: 국립중앙의료원
운행차량: HL9625

1 2 3 4 5

① 요청 및 출동에 관한 사항

요청일시 *
2021. 11. 09. 오전 11:04 [현재시간]

출동일시 *
2021. 11. 09. 오전 11:04 [현재시간]

현장도착일시 *
2021. 11. 09. 오전 11:04 [현재시간]

이송개시일시 *
2021. 11. 09. 오전 11:04 [현재시간]

이송종료일시 *
2021. 11. 09. 오전 11:04 [현재시간]

임시저장 제출

1 2 3 4 5

요청자(기관) *

요청자 입력 [검색]

연락처 입력

이송의 종류 *

현장이송 의료기관간이송 기타

출발지 주소 *

출발지 주소 입력 [검색]

출발지 명칭 *

출발지 명칭 입력 [검색]

요청자(기관) 동일

도착기관 명칭 *

도착기관 명칭 입력 [검색]

자택 요양원 헬기인계점 장례식장등

임시저장 제출

1 2 3 4 5

이송거리

이송거리 입력 km

환자인계 의사

면허번호 번호 입력

성명 성명 입력 [서명하기]

이송지도의사 *

소속 소속 입력 성명 성명 입력

2급 응급구조사 업무범위

의사통신방법 *

전화번호 전화번호 입력 TRS

기타 기타 입력 해당없음

환자인수의사 *

면허번호 면허번호 입력 미취득 해당없음

성명 성명 입력 [서명하기]

임시저장 제출

1 2 3 4 5

의료기관선정자 *

환자/보호자 의사 구급대

기타 기타 입력

선정이유 *

치료받던 병원 전문치료가능 근거리

환자/보호자원함

기타 기타 입력

선정방법 *

이송정보체계 직접연락 구급상황관리센터 자체판단

기타 기타 입력

② 인적사항

환자성명 *

환자성명 입력 [확인불가]

임시저장 제출

- ① 요청 및 출동에 관한 사항
- 요청일시
 - 출동일시
 - 현장도착일시
 - 이송개시일시
 - 이송종료일시
 - 요청자(기관): 직접/검색
 - 이송의 종류: 버튼
 - 출발지 주소: 직접/검색
 - 출발지 명칭: 직접/버튼
 - 도착기관 명칭: 검색/버튼
 - 이송거리: 직접
 - 환자인계 의사: 직접
 - 이송지도의사: 직접입력/버튼
 - 의사통신방법: 버튼
 - 환자인수의사: 직접/버튼
 - 의료기관선정자: 버튼
 - 선정이유: 버튼
 - 선정방법: 버튼

출동 및 처치기록지 작성 3/5

KT 9:25 54%

출동 및 처치기록지

1 2 3 4 5

① 인적사항

환자성명 *

환자성명 입력 확인불가

연락처 *

연락처 입력 확인불가

생년월일 *

확인불가

성별 *

남자 여자 확인불가

환자주소 *

주소 입력 검색 확인불가

보호자 성명

보호자 성명 입력

보호자 연락처

보호자 연락처 입력

관계

없음 부모 자녀 친척 친지

기타 기타 입력

① 인적사항

- 환자성명: 직접
- 연락처: 직접
- 생년월일: 직접
- 성별: 버튼
- 환자주소: 직접/검색
- 보호자 성명: 직접
- 보호자 연락처: 직접
- 관계: 버튼

출동 및 처치기록지 작성 4/5

1

출발시 환자상태에 관한 사항

중증도 *

응급 비응급 사망

분류 *

질병 질병외

의심질환명 *

코드 입력 / 일련번호 입력 코드검색

진단 코드 설명 입력 기타

의식수준 *

A V P U

생체징후

혈압 / 맥박수 회/분

호흡수 회/분 체온 °C

출발시 처치상태 *

1) 기도

없음 기도기 LMA 기관내삽관

기관절개

기타 기타 입력

2) 호흡

없음 BVM 인공호흡기 비관

마스크

산소투여 산소투여 입력

3) 순환

없음 모니터링

정맥로1 수액명 입력 / 잔여량 입력

정맥로2 수액명 입력 / 잔여량 입력

4) 약물

없음

약품1 선택

품명 입력 / 잔여량 입력

약품2 선택

품명 입력 / 잔여량 입력

5) 고정

없음 경추 척추 상지 하지

기타 기타 입력

6) 기타

없음 비위관 도뇨관 중심정맥

기타 기타 입력

기타 소견 및 처치

기타 소견 및 처치 입력

① 출발시 환자상태에 관한 사항

- 중증도: 버튼
- 분류: 버튼
- 의심질환명: 버튼
- 의식수준: 버튼
- 생체징후: 직접
- 출발시 처치상태: 버튼

※ 이송 중 경과 및 처치에 관한 사항도 동일한 방법으로 작성

출동 및 처치기록지 작성 5/5

1 이송차량 및 이송자 등에 관한 사항

이송차량
소속기관
종별
번호
운전자
소속기관
번호
성명
동승자
소속기관
종별
번호
성명

2

공통인증서((구)공인인증서)
카카오페이 인증
PASS 인증
취소

3

AIR
입력된 전화번호로 출동 및 처치기록지를 발송합니다.
☒ 개인정보 수집 및 이용 동의(선택)
010-3396-9821
아니오 예

① 이송차량 및 이송자 등에 관한 사항

- 이송차량: 자동
- 운전자: 버튼
- 동승자: 버튼

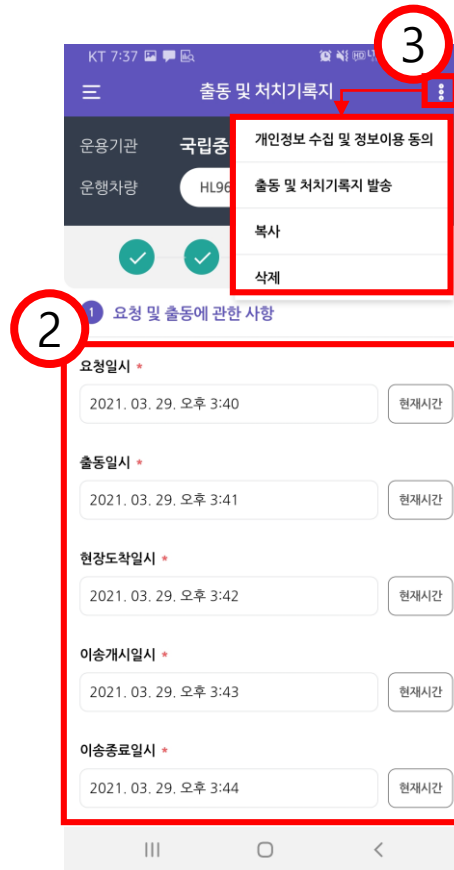
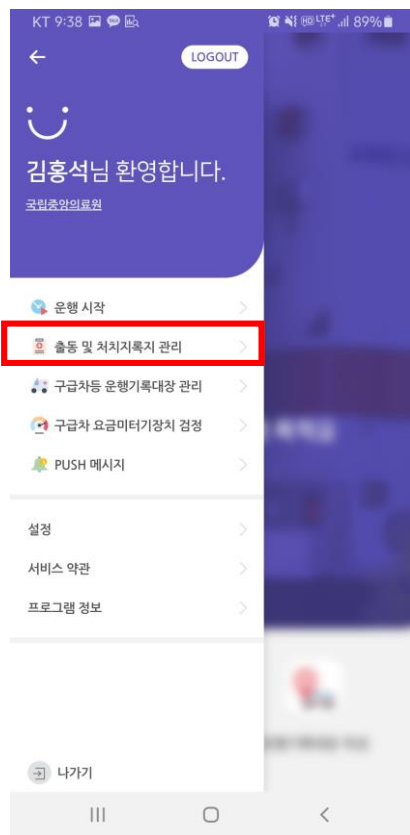
② 기록지 정보 입력 후 제출 시 인증서를 통한 본인인증

- 공동인증서: (구)공인인증서
- 카카오페이 인증
- PASS 인증

③ 본인인증 후 제출된 기록지를 환자/보호자 휴대폰으로 SMS 발송

- 출동 및 처치기록지에 입력된 휴대폰 번호로 전송

출동 및 처치기록지 관리



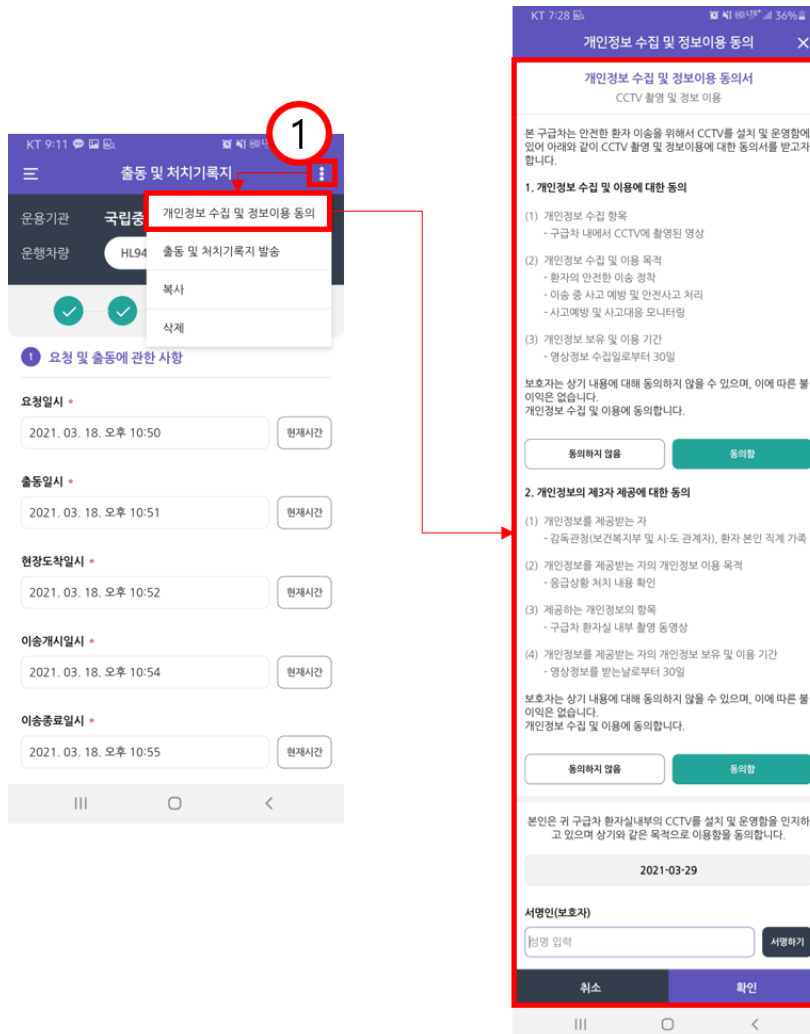
① 임시 저장 및 제출된 출동 및 처치기록지 리스트 확인

② 목록 중 선택하여 상세내용 확인 후 임시저장 및 제출
※ 기 제출한 기록지는 임시저장 불가!

③ 우측 메뉴(:) 버튼

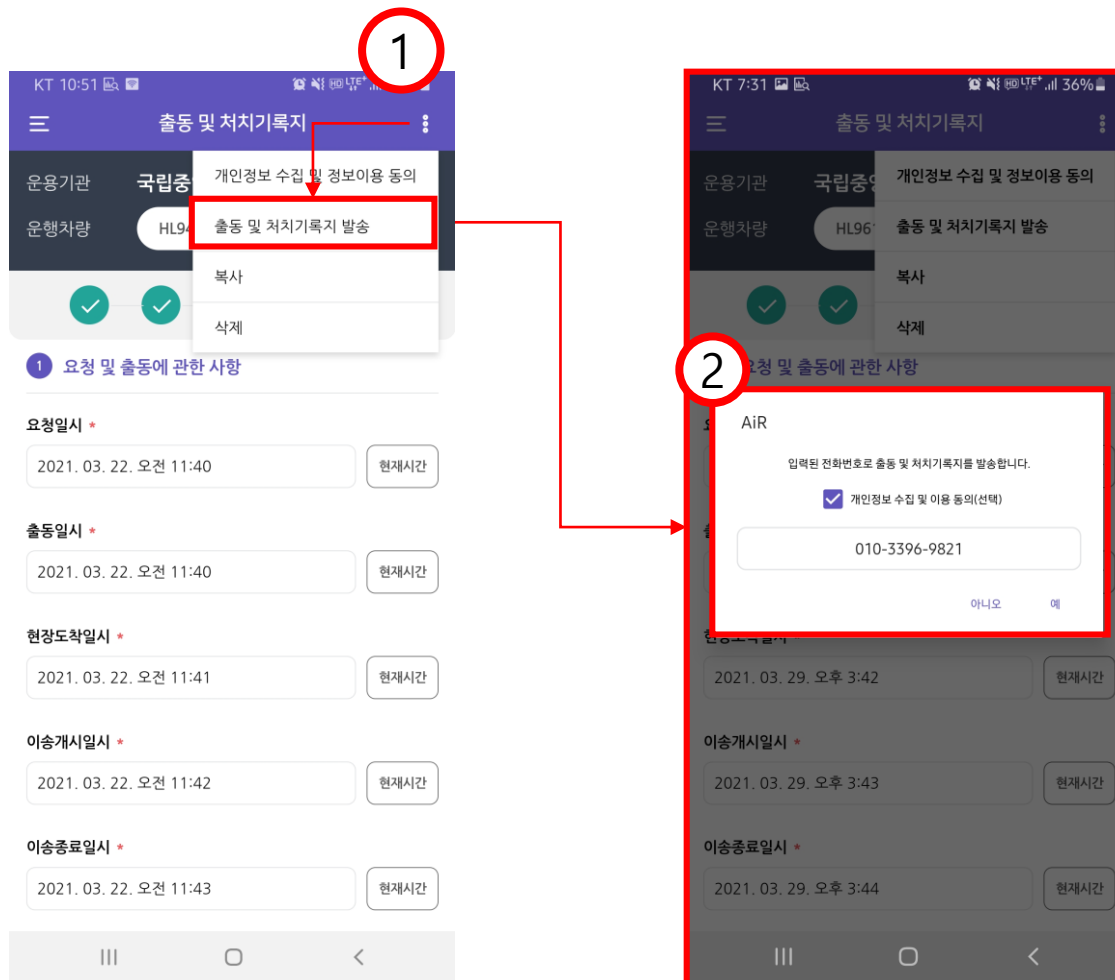
- 개인정보 수집 및 이용 동의 ('영상정보처리기기' 영상 수집 동의)
- 출동 및 처치기록지 발송
- 복사
- 삭제

개인정보 수집 및 정보이용 동의



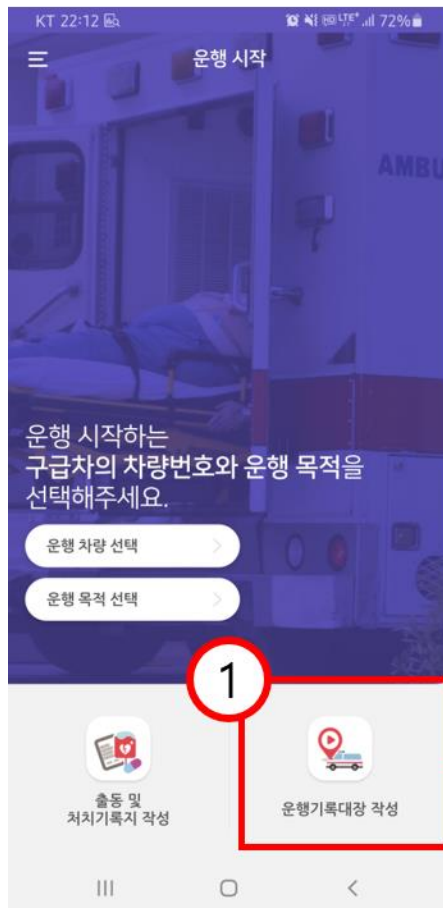
- ① 출동 및 처치기록지 작성 시
개인정보 수집 및 정보이용
동의를 받아 저장
- 저장된 동의서는 웹사이트에서
조회 및 다운로드 가능

출동 및 처치기록지 SMS 발송



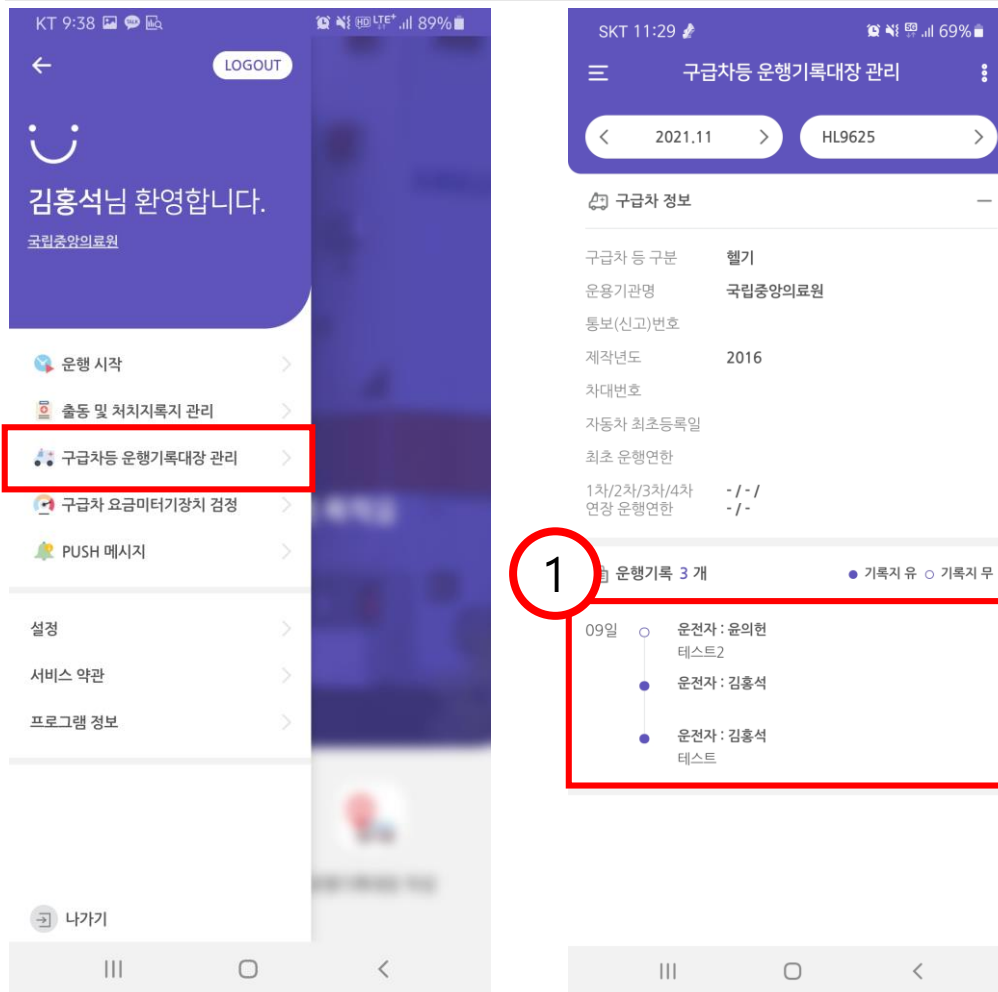
- ① 제출된 출동 및 처치기록지를 환자 또는 보호자의 휴대폰으로 SMS 발송
- 출동 및 처치기록지에 입력된 휴대폰 번호로 전송
 - 개인정보 수집 및 이용
 - » 동의시: 기입된 환자 또는 보호자의 연락처로 SMS 발송
 - » 미동의시: 휴대폰 번호 직접 입력하여 SMS 발송

구급차등 운행기록대장 작성



- ① 구급차등 운행기록대장 작성
- 소속기관명과 운행차량 확인 후 정보 입력

구급차등 운행기록대장 관리 1/2



- ① 출동 및 처치기록을 제출하면
구급차등 운행기록대장이
자동으로 생성

구급차등 운행기록대장 관리 2/2

1

구급차등 운행기록대장

운행기관: 국립중앙의료원

운행차량: HL9625

1 운행일

운행일: 2021. 11. 09. [현재일자]

2 운행내역

출발지: 국립중앙의료원 [서울특별시 서초구 강남대로27길 9(양재동)]

출발시간: 2021. 11. 09. 오후 1:14 [현재시간]

도착지: 요양원

도착시간: 2021. 11. 09. 오후 1:17 [현재시간]

취소 저장

운행거리

운행거리 입력: km

누적주행거리: km

운행목적: 테스트2

3 환자내역

환자성명: 김홍석 [확인불가]

환자를 제외한 탑승자 수: 1명 2명 3명 4명 5명 기타

4 응급구조사 및 처치기록

응급구조사 성명: 김홍석

응급구조사 자격번호: 2468

출동 및 처치 기록 작성 유무: 미작성 미작성 사유 입력

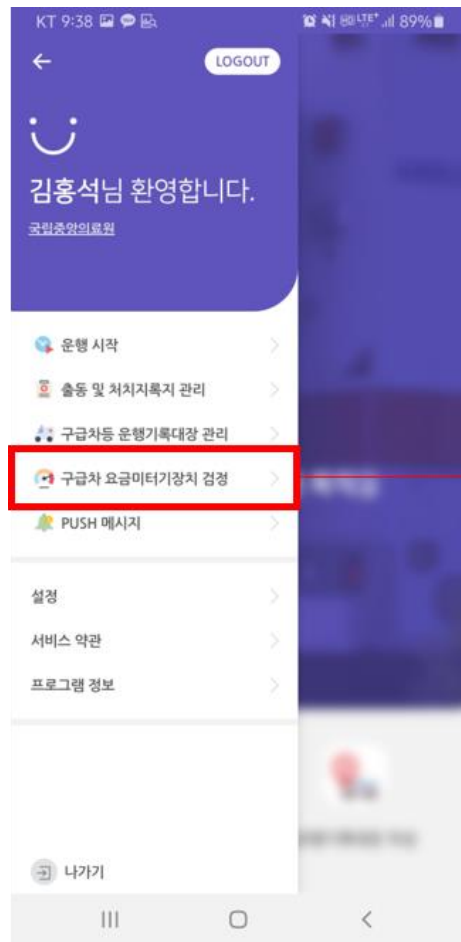
5 기타

운전자 성명: 홍석 [서명완료]

취소 저장

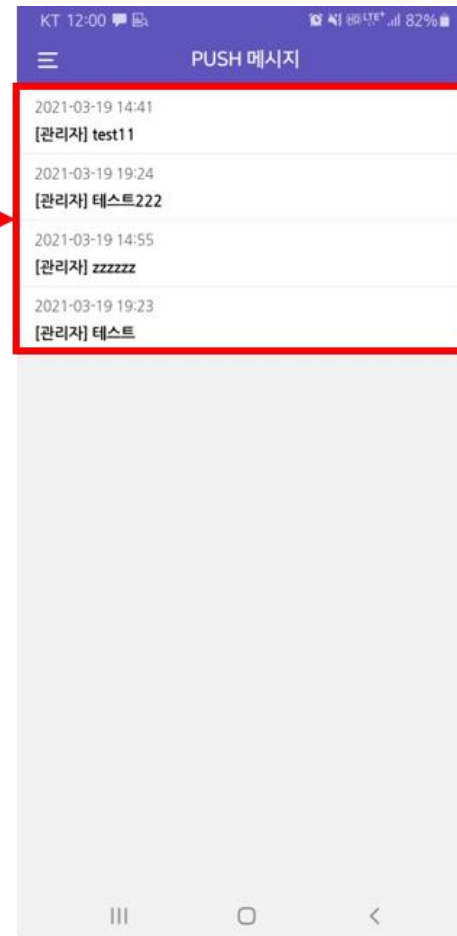
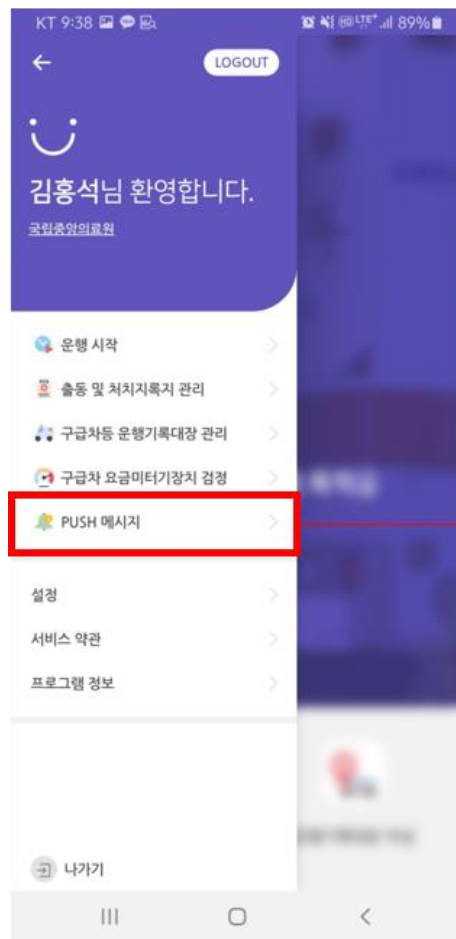
- ① 출동 및 처치기록지에서 입력된 정보는 자동으로 입력되며, 추가 정보(3)만 입력
- 1) 누적 주행거리
 - 2) 운행목적
 - 3) 환자를 제외한 탑승자 수
- ※ 자동으로 입력된 정보는 출동 및 처치기록지에서 수정 가능함
(구급차등 운행기록대장에서 수정 불가)

구급차 요금미터장치 검정결과 확인



- ① 구급차 요금미터장치 검정결과 조회
 - 선택한 차량에 대한 검정 결과에 대한 정보 확인

PUSH 메시지

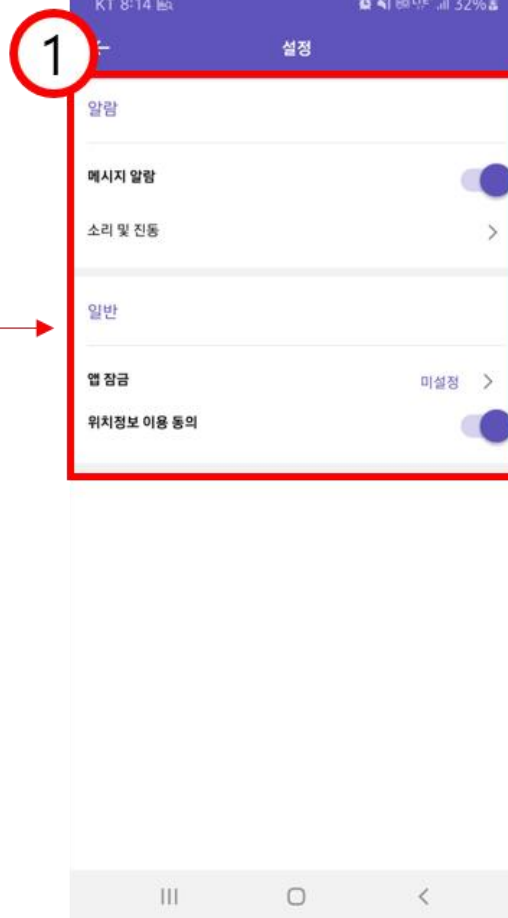
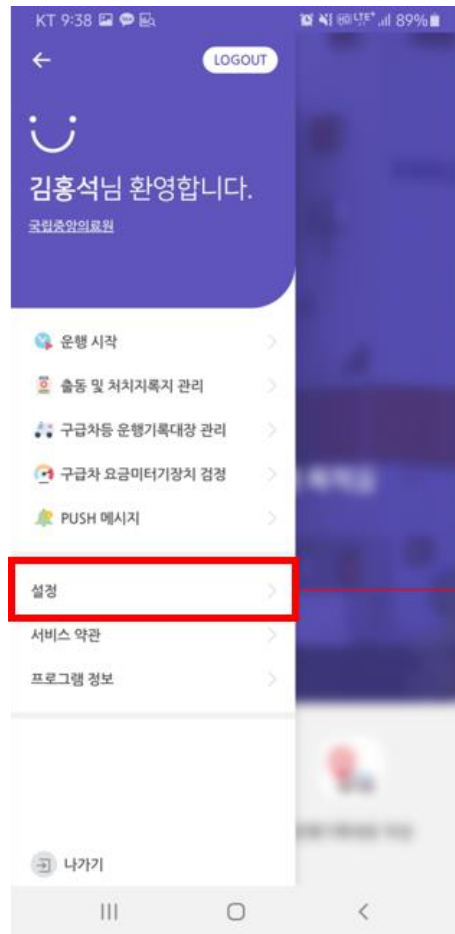


① PUSH 메시지 전송

- 수신된 PUSH 메시지 확인 가능
- 운행연한에 따른 검사일 알림
- 임시저장된 출동 및 처치기록지 알림

※ 향후 구급차 관련 안내사항 또는 각종 검사일 알림 등의 용도로 활용 예정

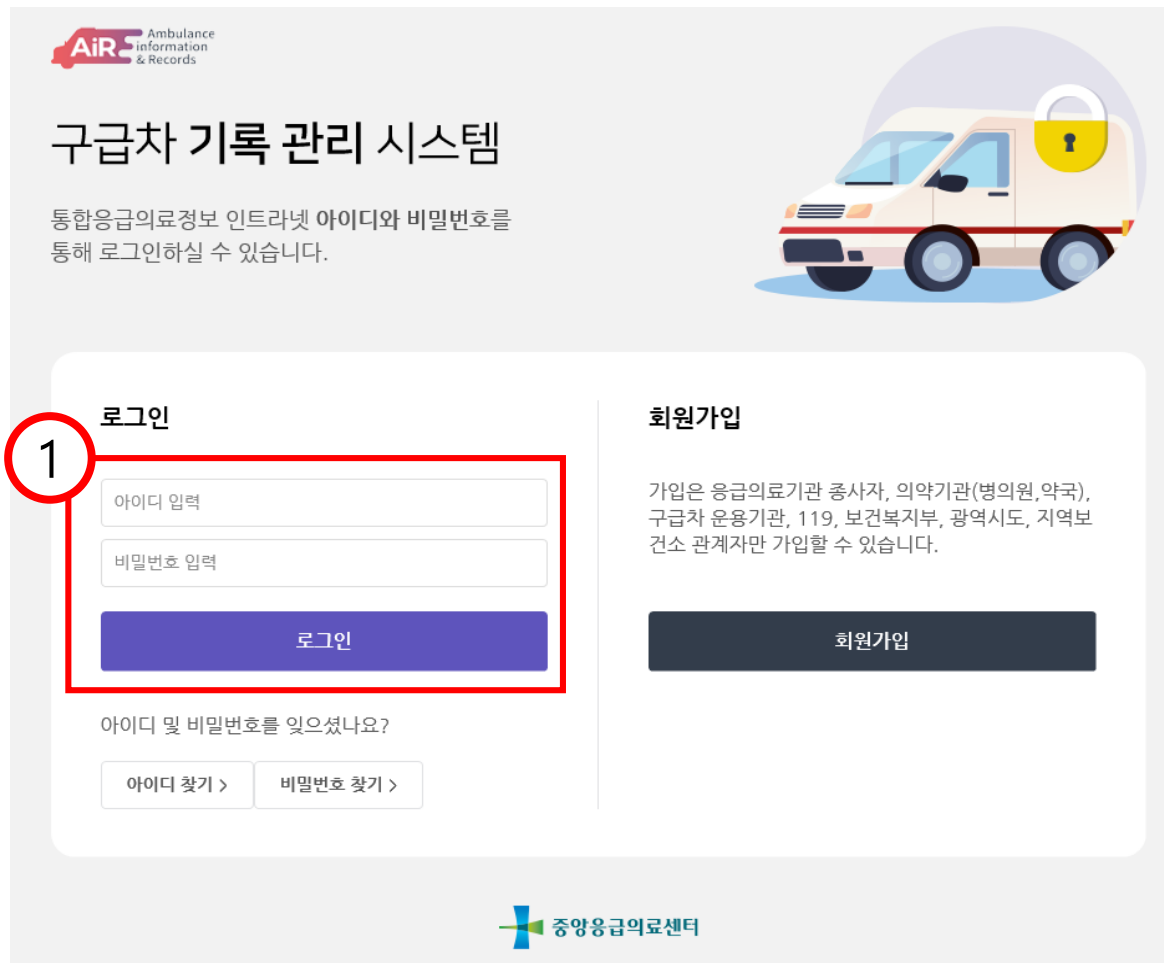
설정



- ① 앱(APP) 환경 설정
- 메시지 알람 On/Off
 - 메시지 알람 방식 설정
 - 앱(APP) 잠금 설정
 - 위치정보 이용 동의 On/Off

웹(WEB) 페이지 사용법

로그인



AiR Ambulance
information
& Records

구급차 기록 관리 시스템

통합응급의료정보 인트라넷 아이디와 비밀번호를
통해 로그인하실 수 있습니다.

1
로그인
아이디 입력
비밀번호 입력
로그인
아이디 및 비밀번호를 잊으셨나요?
아이디 찾기 > 비밀번호 찾기 >

회원가입
가입은 응급의료기관 종사자, 의약기관(병원, 약국),
구급차 운용기관, 119, 보건복지부, 광역시도, 지역보
건소 관계자만 가입할 수 있습니다.
회원가입

중앙응급의료센터

주소: <http://air.nemc.or.kr>

① 통합응급의료정보 인트라넷

회원정보(ID/PW)로 로그인

※ 회원가입 및 승인 필요!

※ 기존 「통합응급의료정보 인트라넷」

사용자의 경우 동일한 ID/PW로

사용(로그인) 가능

메뉴 소개



- ① 출동 및 처치기록지 관리
 - 출동 및 처치기록지 등록 관리
 - 도착기관 출동 및 처치기록지 조회
- ② 출동 및 처치기록지 통계
 - 동승자별 이송 통계
 - 차량별 운행 통계
- ③ 구급차 등록 관리
- ④ 구급차 운행기록대장 관리
 - 구급차 자가 실태 점검
 - 구급차 공지사항

1 처치기록지 등록/수정 화면

- 상담 및 처치기록지 등록/수정 확인입니다.
 - 제출(입력된) 상담 및 처치기록지는 7일 이내에 해당 수검(상제)가 가능하므로 입력시 오류가 없도록 철저한 관리를 부탁드립니다.
 - 본 화면에서는 상담 및 처치기록지 정보 등록/수정이 가능합니다.
 - *는 필수입력 항목입니다.
 - 다음 특수 문자는 사용할 수 없습니다. " " : / ? [] { }
 - * 기본 화면에서 사용하기 위해서는 PC의 브라우저로 웹 접근을 지원하는 인터넷 익스플로러(IE)에서 이용해주셔야 합니다.

기본정보

등록구분 **2** **처사항**

윤육기관

환자성명 * ☐ 확인불가 연락처 * ☐ 확인불가

요청 및 출증에 관한 사항

생년월일 * ☐ 확인불가 성별 * ☐ 남 ☐ 여 ☐ 확인불가

요청일시 * 20 환자주소 * ☐ 확인불가

출증일시 * 20 **3** **송 중 경과 및 처치에 관한 사항**

현장도착일시 * 20 관계 의식수준 * ☐ A ☐ V ☐ P ☐ U ☐ 생체징후 ☐ 사망

이송개시일시 * 20 **출발시 환자상태에**

이송종료일시 * 20 **중증도** * ☐ 0 ☐ 1 ☐ 2 ☐ 3 ☐ 4 ☐ 5 ☐ 6 ☐ 7 ☐ 8 ☐ 9 ☐ 10 ☐ 11 ☐ 12 ☐ 13 ☐ 14 ☐ 15 ☐ 16 ☐ 17 ☐ 18 ☐ 19 ☐ 20 ☐ 21 ☐ 22 ☐ 23 ☐ 24 ☐ 25 ☐ 26 ☐ 27 ☐ 28 ☐ 29 ☐ 30 ☐ 31 ☐ 32 ☐ 33 ☐ 34 ☐ 35 ☐ 36 ☐ 37 ☐ 38 ☐ 39 ☐ 40 ☐ 41 ☐ 42 ☐ 43 ☐ 44 ☐ 45 ☐ 46 ☐ 47 ☐ 48 ☐ 49 ☐ 50 ☐ 51 ☐ 52 ☐ 53 ☐ 54 ☐ 55 ☐ 56 ☐ 57 ☐ 58 ☐ 59 ☐ 60 ☐ 61 ☐ 62 ☐ 63 ☐ 64 ☐ 65 ☐ 66 ☐ 67 ☐ 68 ☐ 69 ☐ 70 ☐ 71 ☐ 72 ☐ 73 ☐ 74 ☐ 75 ☐ 76 ☐ 77 ☐ 78 ☐ 79 ☐ 80 ☐ 81 ☐ 82 ☐ 83 ☐ 84 ☐ 85 ☐ 86 ☐ 87 ☐ 88 ☐ 89 ☐ 90 ☐ 91 ☐ 92 ☐ 93 ☐ 94 ☐ 95 ☐ 96 ☐ 97 ☐ 98 ☐ 99 ☐ 100 ☐ 101 ☐ 102 ☐ 103 ☐ 104 ☐ 105 ☐ 106 ☐ 107 ☐ 108 ☐ 109 ☐ 110 ☐ 111 ☐ 112 ☐ 113 ☐ 114 ☐ 115 ☐ 116 ☐ 117 ☐ 118 ☐ 119 ☐ 120 ☐ 121 ☐ 122 ☐ 123 ☐ 124 ☐ 125 ☐ 126 ☐ 127 ☐ 128 ☐ 129 ☐ 130 ☐ 131 ☐ 132 ☐ 133 ☐ 134 ☐ 135 ☐ 136 ☐ 137 ☐ 138 ☐ 139 ☐ 140 ☐ 141 ☐ 142 ☐ 143 ☐ 144 ☐ 145 ☐ 146 ☐ 147 ☐ 148 ☐ 149 ☐ 150 ☐ 151 ☐ 152 ☐ 153 ☐ 154 ☐ 155 ☐ 156 ☐ 157 ☐ 158 ☐ 159 ☐ 160 ☐ 161 ☐ 162 ☐ 163 ☐ 164 ☐ 165 ☐ 166 ☐ 167 ☐ 168 ☐ 169 ☐ 170 ☐ 171 ☐ 172 ☐ 173 ☐ 174 ☐ 175 ☐ 176 ☐ 177 ☐ 178 ☐ 179 ☐ 180 ☐ 181 ☐ 182 ☐ 183 ☐ 184 ☐ 185 ☐ 186 ☐ 187 ☐ 188 ☐ 189 ☐ 190 ☐ 191 ☐ 192 ☐ 193 ☐ 194 ☐ 195 ☐ 196 ☐ 197 ☐ 198 ☐ 199 ☐ 200 ☐ 201 ☐ 202 ☐ 203 ☐ 204 ☐ 205 ☐ 206 ☐ 207 ☐ 208 ☐ 209 ☐ 210 ☐ 211 ☐ 212 ☐ 213 ☐ 214 ☐ 215 ☐ 216 ☐ 217 ☐ 218 ☐ 219 ☐ 220 ☐ 221 ☐ 222 ☐ 223 ☐ 224 ☐ 225 ☐ 226 ☐ 227 ☐ 228 ☐ 229 ☐ 230 ☐ 231 ☐ 232 ☐ 233 ☐ 234 ☐ 235 ☐ 236 ☐ 237 ☐ 238 ☐ 239 ☐ 240 ☐ 241 ☐ 242 ☐ 243 ☐ 244 ☐ 245 ☐ 246 ☐ 247 ☐ 248 ☐ 249 ☐ 250 ☐ 251 ☐ 252 ☐ 253 ☐ 254 ☐ 255 ☐ 256 ☐ 257 ☐ 258 ☐ 259 ☐ 260 ☐ 261 ☐ 262 ☐ 263 ☐ 264 ☐ 265 ☐ 266 ☐ 267 ☐ 268 ☐ 269 ☐ 270 ☐ 271 ☐ 272 ☐ 273 ☐ 274 ☐ 275 ☐ 276 ☐ 277 ☐ 278 ☐ 279 ☐ 280 ☐ 281 ☐ 282 ☐ 283 ☐ 284 ☐ 285 ☐ 286 ☐ 287 ☐ 288 ☐ 289 ☐ 290 ☐ 291 ☐ 292 ☐ 293 ☐ 294 ☐ 295 ☐ 296 ☐ 297 ☐ 298 ☐ 299 ☐ 300 ☐ 301 ☐ 302 ☐ 303 ☐ 304 ☐ 305 ☐ 306 ☐ 307 ☐ 308 ☐ 309 ☐ 310 ☐ 311 ☐ 312 ☐ 313 ☐ 314 ☐ 315 ☐ 316 ☐ 317 ☐ 318 ☐ 319 ☐ 320 ☐ 321 ☐ 322 ☐ 323 ☐ 324 ☐ 325 ☐ 326 ☐ 327 ☐ 328 ☐ 329 ☐ 330 ☐ 331 ☐ 332 ☐ 333 ☐ 334 ☐ 335 ☐ 336 ☐ 337 ☐ 338 ☐ 339 ☐ 340 ☐ 341 ☐ 342 ☐ 343 ☐ 344 ☐ 345 ☐ 346 ☐ 347 ☐ 348 ☐ 349 ☐ 350 ☐ 351 ☐ 352 ☐ 353 ☐ 354 ☐ 355 ☐ 356 ☐ 357 ☐ 358 ☐ 359 ☐ 360 ☐ 361 ☐ 362

도착기관 출동 및 처치기록지 조회

1 출동 및 처치기록지 관리

출동 및 처치기록지 통계 출동 및 처치기록지

출동 및 처치기록지 등록관리

출동 및 처치기록지 등록관리

출동 및 처치기록지 통계

도착기관 지역 제주 운용기관명 증증도 ==전체==

환자명 동승자 운전자

차량번호 도착의료기관 제주우리병원 요청기관

요청일자 2021-05-03 2021-06-03

-- 1000 건씩 조회 --

검색

보기	일시정보					요청자	
	요청일시	출동일시	현장도착일시	이송개시일시	이송종료일시	요청자 기관	요청자
0 rows loaded.							

3 엑셀

- ① '출동 및 처치기록지 관리' 선택
 - » '출동 및 처치기록지' 선택
 - » 도착기관 출동 및 처치기록지 선택
- ② 수신된 '출동 및 처치기록지' 검색
 - 조회 조건 입력 후 검색
- ③ '엑셀' 다운로드
 - '엑셀' 버튼 선택
 - 조회한 내용에 대해 엑셀파일 다운로드

통계(동승자별 이송 통계)



- ① '출동 및 처치기록지 관리' 선택
 - » '출동 및 처치기록지 통계' 선택
 - » '동승자별 이송 통계' 선택
- ② '동승자별 작성·제출한 통계' 검색
 - 조회 조건 입력 후 검색
- ③ '그래프 보기' 및 '엑셀' 버튼
 - '그래프 보기' 버튼 선택
 - 조회한 동승자별 이송 통계 그래프 확인
 - '엑셀' 버튼 선택
 - 조회한 내용에 대해 엑셀파일 다운로드
- ④ '그래프 보기' 팝업 화면

통계(차량별 운행 통계)

The screenshot displays the AIRE Ambulance Information & Records web application. The top navigation bar includes the AIRE logo, user roles like "출동 및 처치기록지 관리" (Dispatch and Treatment Record Management) and "구급차 관리" (Ambulance Management), and buttons for "apk 다운로드" (Download APK) and "로그아웃" (Logout).

The main content area is titled "출동 및 처치기록지 통계" (Dispatch and Treatment Record Statistics). It features a sidebar menu with options like "출동 및 처치기록지 통계" (selected), "동승자별 이송 통계" (Transfer Statistics by Attendant), and "차량별 운행 통계" (Operation Statistics by Vehicle).

A red box labeled "1" highlights the "출동 및 처치기록지 관리" link in the top navigation bar.

A second red box labeled "2" encompasses the "차량별 운행 통계" section, which includes filters for "소속기관명" (Institution Name) set to "제주우리병원", "기간선택" (Period Selection) from "2021-05-27" to "2021-06-03", and a "차량번호" (Vehicle Number) input field. A "HELP" button is also visible.

Below the filters is a table header with columns: "차량번호" (Vehicle Number), "이송건수" (Transfer Count), "소속기관" (Institution), and "이송자랑구분" (Transfer Category).

A third red box labeled "3" points to the bottom right corner, highlighting the "그래프 보기" (View Graph) button and the "검색" (Search) button. An arrow labeled "<그래프 보기 - 팝업 화면>" (View Graph - Pop-up Screen) indicates the next step.

A fourth red box labeled "4" shows the resulting bar chart titled "차량별 운행 통계 그래프" (Operation Statistics Graph by Vehicle). The chart has two bars: a tall pink one for "2021-05-27" with a value of 13, and a shorter blue one for "2021-06-03" with a value of 3. The x-axis is labeled "차량번호" (Vehicle Number) and the y-axis is labeled "이송건수" (Transfer Count).

- ① '출동 및 처치기록지 관리' 선택
 - » '출동 및 처치기록지 통계' 선택
 - » '차량별 운행 통계' 선택
- ② '차량별 작성·제출한 통계' 검색
 - 조회 조건 입력 후 검색
- ③ '그래프 보기' 및 '엑셀' 버튼
 - '그래프 보기' 버튼 선택
 - 조회한 차량별 운행 통계 그래프 확인
 - '엑셀' 버튼 선택
 - 조회한 내용에 대해 엑셀파일 다운로드
- ④ '그래프 보기' 팝업 화면

구급차 관리

출동 및 처치기록지 관리 구급차 관리 로그아웃

구급차 관리 구급차 관리

구급차 관리

구급차 등록 관리

구급차 등록 관리

구급차 운영기관대장 관리

구급차 자가 실태 점검

구급차 공지사항

광역시/도 & 사용본거지 보건소명

차량번호

유형구분

등록구분

운용기관분류

운용기관상태

구급차운영상태

운용기관명

위탁기관명

차형

검색

보기 시/도 구/군 사용본거지 보건소명 운용기관명 차량번호 유형구분

0 rows loaded.

소요시간: 0.0 초

엑셀 운용기관 정보 엑셀 다운로드

① '구급차 관리' 선택

» '구급차 관리' 선택

» '구급차 등록 관리' 선택

② 등록된 구급차 현황 검색

- 조회 조건 입력 후 검색

③ '엑셀' '운용기관정보 엑셀 다운로드'

- '엑셀' 버튼 선택

· 조회한 내용에 대해 엑셀파일 다운로드

- '운용기관 정보 엑셀 다운로드' 버튼 선택

· '운용기관 정보' 엑셀파일 다운로드

구급차 운행기록대장 관리

1. '구급차 관리' 선택

2. '구급차 운행기록대장 관리' 선택

3. '구급차 운행기록대장 관리' 선택

4. '엑셀' 버튼 선택

- ① '구급차 관리' 선택
 - » '구급차 관리' 선택
 - » '구급차 운행기록대장 관리' 선택
- ② 기관별 등록된 구급차 현황 검색
 - 조회 조건 입력 후 검색
- ③ 기관별 등록된 구급차 현황 표출
 - (돋보기) 아이콘 클릭 → 팝업 화면 (구급차 운행기록대장 등록/수정 화면)
- ④ '엑셀', '운용기관정보 엑셀 다운로드'
 - '엑셀' 버튼 선택
 - 조회한 내용에 대해 엑셀파일 다운로드
 - '운용기관 정보 엑셀 다운로드' 버튼 선택
 - '운용기관 정보' 엑셀파일 다운로드

구급차 운행기록대장 등록/수정 화면

1 구급차 운행기록 대장 등록/수정 화면

구급차 등 구분	특수구급차				
공통	운용기관명	통보(신고)번호	제작 연월일		
구급차	차대번호	등록번호	자동차 최초등록일		
	최초운행연한	1차 차령 연장 신청일	2차 차령 연장 신청일		
	3차 차령 연장 신청일	4차 차령 연장 신청일			

2

보기	운행일	출발지	출발시간	도착지	도착시간	운행거리(km)	누적 운행거리(km)
> Q	2021-05-10		2021-05-10 10:23		2021-05-10 13:47	186	
2 Q	2021-05-03		2021-05-03 11:06		2021-05-03 11:40	10	
3 Q	2021-05-06		2021-05-06 11:31		2021-05-06 13:20	119	
4 Q	2021-05-07		2021-05-07 09:06		2021-05-07 10:41	97	
5 Q	2021-05-07		2021-05-07 12:04		2021-05-07 12:43	11	
6 Q	2021-05-07		2021-05-07 13:19		2021-05-07 15:49	213	
7 Q	2021-05-08					102	
8 Q	2021-05-08					117	
9 Q	2021-05-10					10	

4

구급차 운행기록 대장 등록/수정 화면

구급차 등 구분	특기				
공통	운용기관명	국립중앙의료원	통보(신고)번호	제작 연월일	2016년
구급차	차대번호		등록번호	HL3625	자동차 최초등록일
	최소운행연한		1차 차령 연장 신청일	2차 차령 연장 신청일	
	3차 차령 연장 신청일	4차 차령 연장 신청일			

3

구급차 운행기록 추가, 인쇄, 닫기

<인쇄 - 팝업 화면>

- ① 구급차 기본 정보
- ② 해당 구급차 운행기록
- ③ '운행기록 추가', '인쇄', '닫기'
 - '운행기록 추가' 버튼 선택
 - 새로운 팝업 화면(운행기록 추가 등록 화면)이 나타남
 - '인쇄' 버튼 선택
 - 새로운 팝업 화면(운행기록대장 인쇄/저장 화면)이 나타남
 - '닫기' 버튼 선택
 - 화면 종료(닫기)
- ④ '인쇄' 팝업 화면

운행기록대장 추가

구급차 운행기록 대장 등록/수정 화면

1

운행내역			
운행일	2021-06-03		
출발지		출발시간	2021-06-03 16시 02분
도착지		도착시간	2021-06-03 16시 02분
운행거리(km)		누적주행거리(km)	
운행목적	==운행목적선택==		
■ 환자내역			
환자성명		환자를제외한 탑승자 수	
■ 응급 구조사 및 처치기록			
응급구조사 성명		응급구조사 자격번호	
출동 및 처치기록지 작성 유무	○ 작성 ○ 미작성		
운전자 성명		서명	

2

저장 닫기

- ① 추가된 운행기록 작성
 - '운행내역', '환자내역', '응급구조사 및 처치기록'에 대해 작성
- ② '저장', '닫기'
 - '저장' 선택
 - 기입한 내용을 저장
 - '닫기' 버튼 선택
 - 화면 종료(닫기)

구급차 공지사항

구급차 관리

구급차 관리

구급차 공지사항

20개씩보기

제목

검색

번호	제목	등록자	등록일	조회확인	첨부파일
등록된 공지사항글이 없습니다.					

인쇄

① 구급차 공지사항

- 구급차 관련 공지사항 확인
- 검색 후 필요 시 인쇄 가능

감사합니다.