

2 결산규모

2-1. 세입결산(기금포함)

1년 동안 우리 여수시에 들어오는 모든 수입을 세입이라 합니다. 2021년도 우리 여수시의 세입측면에서 본 결산규모와 내용은 다음과 같습니다.

(단위 : 백만원)

세입 총계	일반회계	공기업 특별회계	기타 특별회계	기금
2,102,575	1,695,289	155,275	87,689	164,322

▶ 결산 총계기준

연도별 세입규모 현황

(단위 : 백만원)

2017	2018	2019	2020	2021
1,514,617	1,791,955	2,076,624	2,089,101	2,102,575

▶ 결산 총계기준

2021년 결산기준 우리 여수시 세입예산 규모는 2조 1,026억원으로 전년대비 135억원 (0.7%) 증가하였으며, 세입결산 중 가장 높은 비중을 차지하는 것은 보조금(32.97%)입니다.

❖ 세입재원별·연도별 현황(일반회계 기준)

(단위 : 백만원, %)

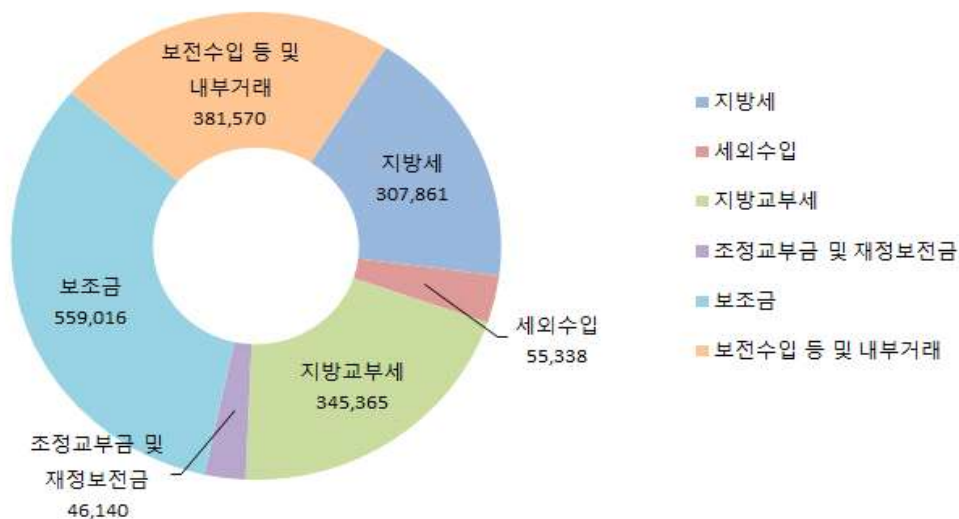
연 도 세입재원별	2017		2018		2019		2020		2021	
	금액	비중	금액	비중	금액	비중	금액	비중	금액	비중
합 계	1,194,973	100.00	1,333,457	100.00	1,559,416	100.00	1,614,765	100.00	1,695,290	100.00
지 방 세	292,772	24.50	337,841	25.34	316,586	20.30	280,132	17.35	307,861	18.16
세외수입	47,308	3.96	49,799	3.73	57,410	3.68	62,185	3.85	55,338	3.26
지방교부세	279,012	23.35	303,913	22.79	344,260	22.08	287,227	17.79	345,365	20.37
조정교부금 등	29,210	2.44	29,417	2.21	36,217	2.32	40,091	2.48	46,140	2.72
보 조 금	304,887	25.51	330,641	24.80	395,180	25.34	556,931	34.49	559,016	32.97
지 방 채	0	0	0	0	0	0	0	0	0	0
보전수입 등 및 내부거래	241,784	20.23	281,846	21.14	409,763	26.28	388,199	24.04	381,570	22.51

▶ 세입결산 일반회계 기준

☞ 2021년도 일반회계 세입 결산액은 전년대비 805억 원(5%)이 증가하였습니다.

지역경제 안정에 따른 급여 상승과 부동산 과표 상승 등 지방 세입 여건 개선에 따른 지방세 277억 원, 내국세 증가에 따른 지방교부세 581억 원이 주요 증가 요인입니다.

세입재원별 현황(2021년, 일반회계)



❖ 연도별 주민 1인당 지방세 부담액 현황(일반회계 기준)

(단위 : 천원, 명)

구 분	2017	2018	2019	2020	2021
지방세 결산액	292,771,755	337,840,945	316,586,028	280,131,654	307,861,021
인구수(명)	286,382	283,300	282,786	280,242	276,762
주민1인당 지방세부담액	1,022	1,193	1,120	1,000	1,112

2-2. 세출결산(기금포함)

■ 1년 동안 우리 여수시에서 주민복지, 문화관광 진흥, 지역개발 등을 위해 지출한 세출측면에서 본 결산규모 내역입니다.

(단위 : 백만원)

세출 총계	일반회계	공기업 특별회계	기타 특별회계	기금
1,724,056	1,400,602	109,201	50,544	163,709

▶ 결산 총계기준

❖ 연도별 세출결산규모 현황

(단위 : 백만원)

2017	2018	2019	2020	2021
1,116,392	1,090,162	1,486,141	1,692,915	1,724,056

▶ 결산 총계기준

☞ 2021년 결산기준 세출규모는 1조 7,241억 원으로 전년대비 311억 원(1.9%) 증가하였으며, 2017년 이후 연평균 증가율 11.5%로 지속적인 상승세를 보이고 있습니다.

❖ 세출규모 분야별·연도별 현황(일반회계 기준)

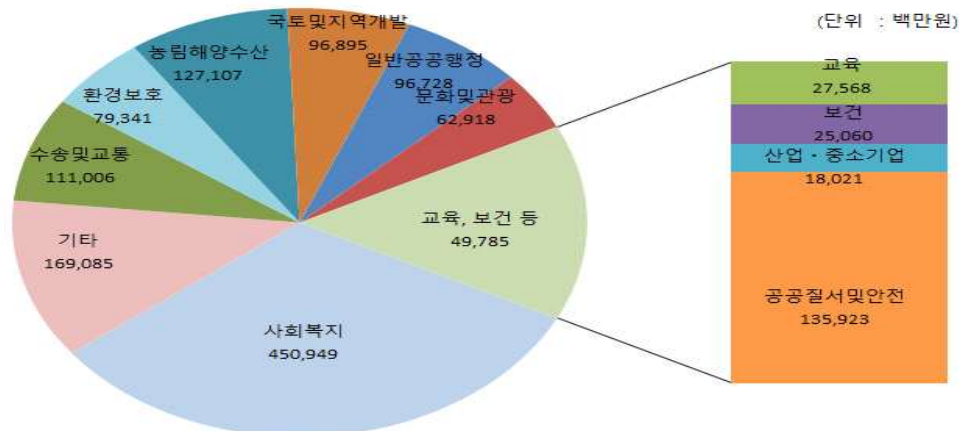
(단위 : 백만원, %)

분야별	연도		2017		2018		2019		2020		2021	
			금액	비중	금액	비중	금액	비중	금액	비중	금액	비중
합 계			913,807	100.00	924,384	100.00	1,180,715	100.00	1,310,568	100.00	1,400,602	100.00
일반공공행정			79,399	8.69	45,250	4.90	80,834	6.85	152,221	11.61	96,728	6.91
공공질서·안전			3,930	0.43	5,479	0.59	6,786	0.57	8,058	0.61	135,923	9.70
교육			20,851	2.28	23,153	2.50	27,830	2.36	30,427	2.32	27,568	1.97
문화 및 관광			68,869	7.54	65,235	7.06	72,199	6.11	64,621	4.93	62,918	4.49
환경 보호			59,804	6.54	61,958	6.70	84,815	7.18	82,184	6.27	79,341	5.66
사회 복지			284,869	31.17	321,306	34.76	376,142	31.86	434,635	33.16	450,949	32.20
보건			16,122	1.76	19,469	2.11	21,294	1.80	21,922	1.67	25,060	1.79
농림해양수산			60,461	6.62	60,498	6.54	75,979	6.43	117,142	8.94	127,107	9.08
산업·중소기업			7,567	0.83	10,274	1.11	11,253	0.95	14,860	1.13	18,021	1.29
수송 및 교통			99,734	10.91	93,007	10.06	140,962	11.94	128,168	9.78	111,006	7.93
국토·지역개발			69,731	7.63	67,932	7.35	127,552	10.80	99,189	7.57	96,895	6.92
과학기술			0	0	0	0	0	0	0	0	0	0
예 비 비			0	0	0	0	0	0	0	0	0	0
기 타			142,470	15.59	150,824	16.32	155,070	13.13	157,138	11.99	169,085	12.07

▶ 세출결산 일반회계 기준

☞ 2021년도 일반회계 세출 결산액은 900억 원(6.9%)이 증가한 1조 4,006억 원입니다. 일반회계 중 지출비율이 가장 높은 분야는 사회복지 분야 총 4,509억 원으로 32.20%를 차지하며, 2014년 이후 지속적으로 세출결산에서 가장 높은 비중을 차지하고 있습니다.

분야별 세출규모(2021년, 일반회계)

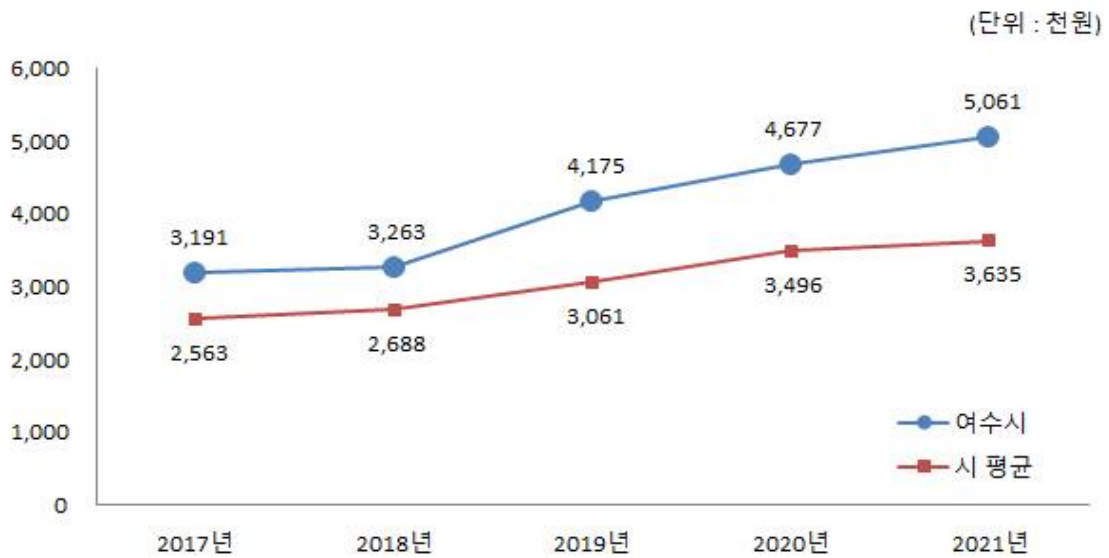


❖ 주민 1인당 세출결산액 연도별현황(일반회계 기준)

(단위 : 천원, 명)

구 분	2017	2018	2019	2020	2021
세출결산액	913,806,867	924,383,808	1,180,715,151	1,310,567,555	1,400,602,178
인구수(명)	286,382	283,300	282,786	280,242	276,762
주민 1인당 세출액	3,191	3,263	4,175	4,677	5,061

유형 지방자치단체와 주민 1인당 세출규모 비교(일반회계)



2-3. 기금운영현황

■ 기금이란 예산을 좀 더 탄력적으로 사용하기 위해 예산과는 별도로 조성한 재원으로서, 다음은 우리 여수시에서 설립·운영하고 있는 기금별로 재원의 변화를 요약한 표입니다.

(단위 : 백만원)

구 분 종류별	'20년도 현재액 (A)	증 감 액			'21년도 현재액 (A+B)	일 물 기간
		계 (B=C-D)	조성액 (C)	사용액 (D)		
합 계	127,782	△32,901	59,044	91,945	94,880	
문화예술체육진흥기금	1,659	△2	20	22	1,657	2021. 3. 15. ~ 2026. 4. 30.
사회복지기금	4,335	195	296	101	4,530	2019. 1. 1. ~ 2023. 12. 31.
중소기업발전기금	3,758	△222	58	280	3,535	2019. 1. 1. ~ 2023. 12. 31.
재난관리기금	8,744	2,658	4,251	1,593	11,402	법정기금으로 해당없음
식품진흥기금	313	△65	75	140	248	법정기금으로 해당없음
폐기물처리시설주변 지역주민지원기금	2,286	247	317	70	2,533	법정기금으로 해당없음
투자진흥기금	5,250	77	77	0	5,327	2014. 1. 6. ~ 2024. 1. 6.
양성평등기금	1,958	104	126	23	2,062	2017. 4. 19. ~ 2022. 12. 31.
폐기물처리시설 설치기금	8,737	52	3,388	3,336	8,788	법정기금으로 해당없음
옥외광고발전기금	109	52	78	27	161	법정기금으로 해당없음
관광진흥기금	3,408	△254	99	353	3,154	2021. 1. 1. ~ 2025. 12. 31.
통합재정안정화기금 (통합계정)	44,712	△35,791	12,209	48,001	8,920	2020. 10. 30. ~ 2025. 6. 30.
통합재정안정화기금 (안정화계정)	42,513	49	38,049	38,000	42,562	2020. 10. 30. ~ 2025. 6. 30.

- ▶ '21년 결산결과 기금결산보고서의 총괄 현황
- ▶ 일물기간 : 조례 등에 의하여 정한 기금을 운용할 수 있는 기간

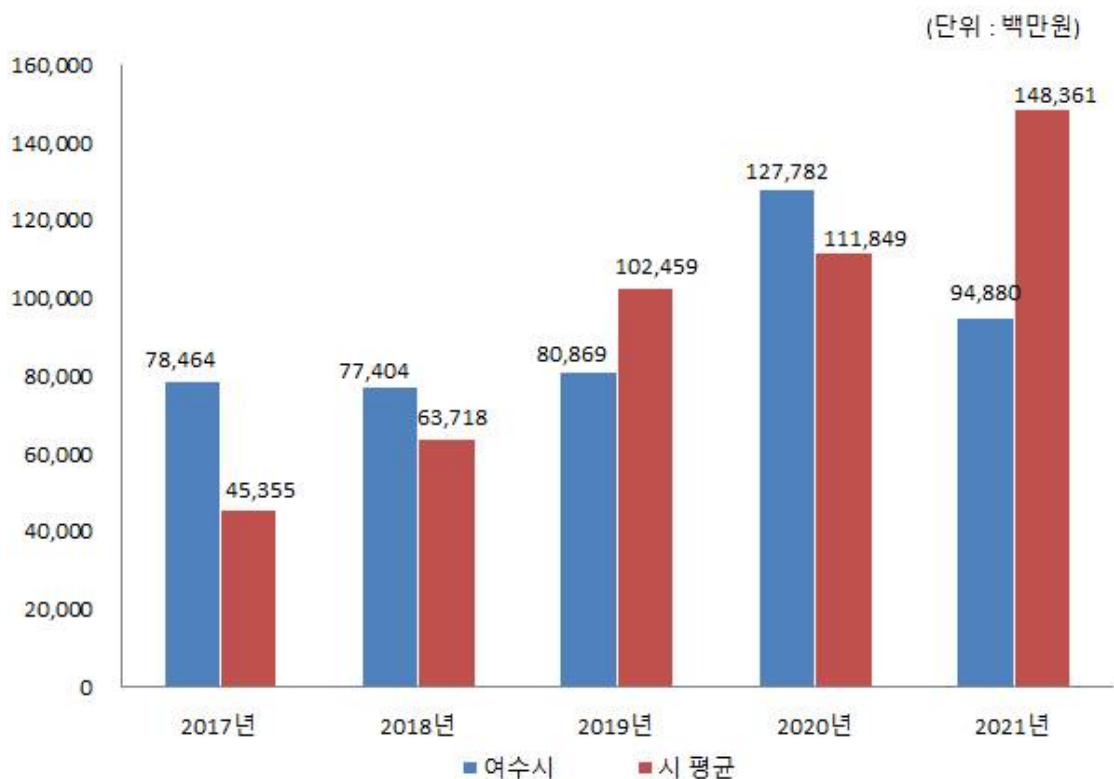
연도별 기금현황

(단위 : 백만원)

2017	2018	2019	2020	2021
78,464	77,404	80,869	127,782	94,880

▶ 연도별 결산결과 기금결산보고서 총괄현황의 기준연도 현재액

유형 지방자치단체와 기금운용 현황 비교



☞ 2021년은 2020년에 비해 329억원(0.3%) 감소한 949억 원을 조성하였고, 규모가 감소한 사유는 코로나19 위기극복 긴급재난지원금 지급을 위해 재난안전과 일반회계에 융자(통합계정) 및 전출(안정화계정) 하였기 때문입니다.

2-4. 지역통합재정통계

■ 지방자치단체, 공공기관(지방공사·공단 및 지방자치단체 출자·출연기관) 및 교육재정을 포괄한 지역별 종합적 재정상황을 나타낼 수 있는 결산기준의 지역통합재정통계입니다.

❖ 여주시 지역통합 재정상황

(단위 : 백만원)

구 분	대상회계 /기관 수	세입(A)	세출(B)	잉여금 (A-B)	자산(C)	부채(D)	부채/자산 (D/C, %)
계(=a+b+c-A-B)		1,949,830	1,570,766	379,064	7,112,599	110,975	1.56
자치단체(a)		1,948,765	1,570,245	378,520	1,107,356	105,697	1.49
지방공공기관(b)	1	42,037	41,493	544	5,743	5,278	91.90
교육재정(c)		0	0	0	0	0	0
내부거래(A+B)		40,972	40,972	0	500	0	0

❖ 여주시 지역통합 재정상황 활용지표

(단위 : 백만원, %)

구분		계 (=a+b+c-A-B)	자치단체 (a)	공공기관 (b)	교육재정 (c)	내부거래A (A)	내부거래B (B)
재정규모 활용지표	■ 인건비결산액/세입결산액	10.16	8.82	62.26	0	0	0
	■ 인건비결산액/자체수입	43.14	37.44	71.96	0	0	0
	■ 행사관련경비/세출결산액	0.43	0.43	0.02	0	0	0
	■ 업무추진비/세출결산액	0.08	0.08	0.05	0	0	0
	세입결산액	1,949,830	1,948,765	42,037	0	40,972	0
	세입결산액 중 자체수입	459,146	459,146	36,372	0	36,372	0
	세출결산액	1,570,766	1,570,245	41,493	0	40,972	0
	세출결산액 중 인건비	198,058	171,886	26,172	0	0	0
	세출결산액 중 행사관련경비	6,694	6,684	7	0	0	0
	세출결산액 중 업무추진비	1,322	1,302	20	0	0	0
재정상태 활용지표	■ 부채/자산	1.56	1.49	91.90	0	0	0
	■ 부채/환금자산	19.04	18.32	92.66	0	0	0
	■ 차입부채/재정자금	0	0	0	0	0	0
	자산	7,112,599	7,107,356	5,743	0	500	0
	부채	110,975	105,697	5,278	0	0	0
	환금자산 (유동자산-기타유동자산+일반 미수금)+장기금융상품+(장기대여금-학자금 위탁대여금)+기타투자자산)	582,738	577,042	5,696	0	0	0
	재정자금 (현금 및 현금성 자산+장·단기금융상품)	455,880	450,183	5,696	0	0	0
	차입부채 (장기차입부채 + 유동성 장기차입부채)	0	0	0	0	0	0

- 지방교육재정부문은 광역 시·도 단위 자료입니다.
- 내부거래A : 자치단체와 공공기관간의 거래입니다.
- 내부거래B : 지방정부(자치단체와 공공기관)와 지방교육재정간의 거래입니다.
- 지역별 보다 자세한 내용은 다음의 링크를 참조하십시오. (<http://lofin.mois.go.kr>)