

2 항목별 공시사항

1 결산 규모

1-1. 결산 규모

☐ 지방재정은 일반회계, 공기업특별회계, 기타특별회계, 기금회계로 분류됩니다. 이를 모두 포함한 우리시의 결산 총계는 18,073억 원이며 각 구분별 결산규모는 아래표와 같습니다.

❖ 2023년 재정 규모

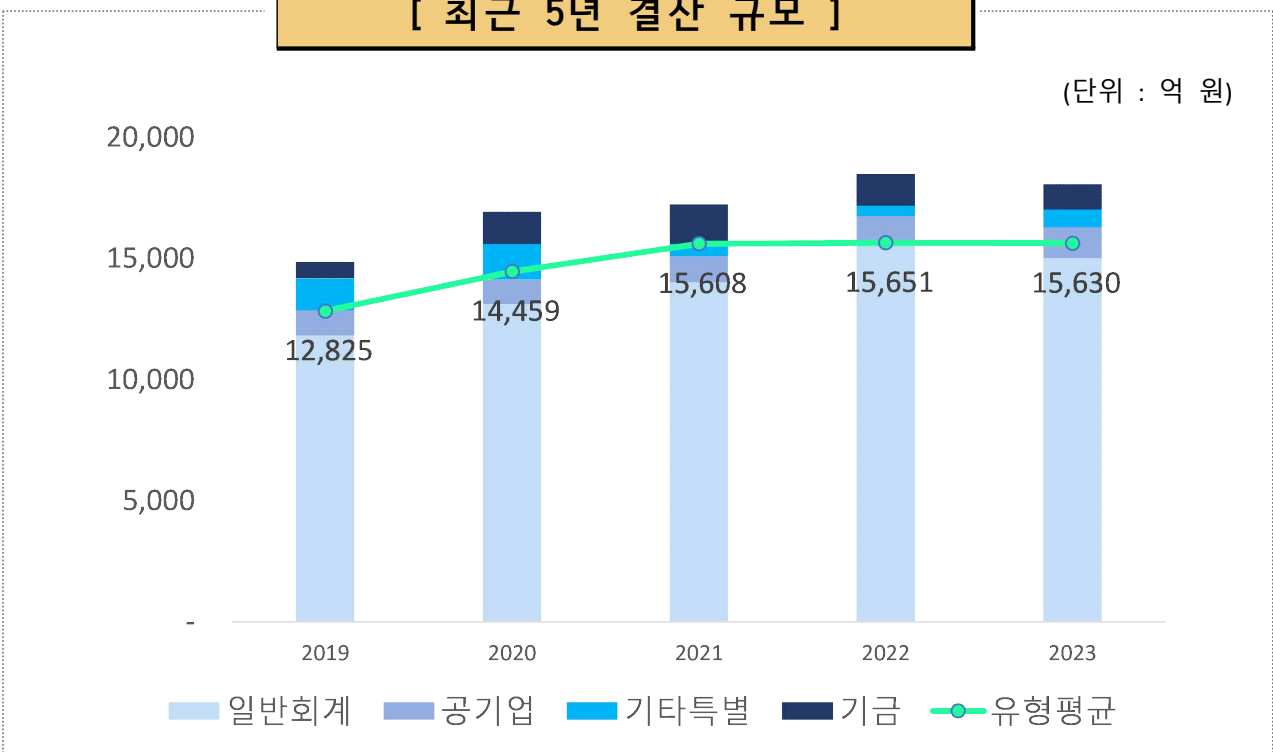
(단위 : 억 원)

재정 규모	일반회계	공기업 특별회계	기타 특별회계	기 금
18,073	15,022	1,268	734	1,049

▶ 결산, 총계기준

[최근 5년 결산 규모]

(단위 : 억 원)



우리시 기금을 포함한 결산 총계는 1조 8,073억 원으로 전년대비 414억 원 감소하였으며, 동일 유형 지자체 평균보다 높은 수준입니다.

1-2. 세입결산(기금 포함)

- 1년 동안 우리 여수시에 들어오는 모든 수입을 세입이라 합니다. 2023년도 우리시의 세입 측면에서 본 결산 규모와 내용은 다음과 같습니다.

(단위 : 억 원)

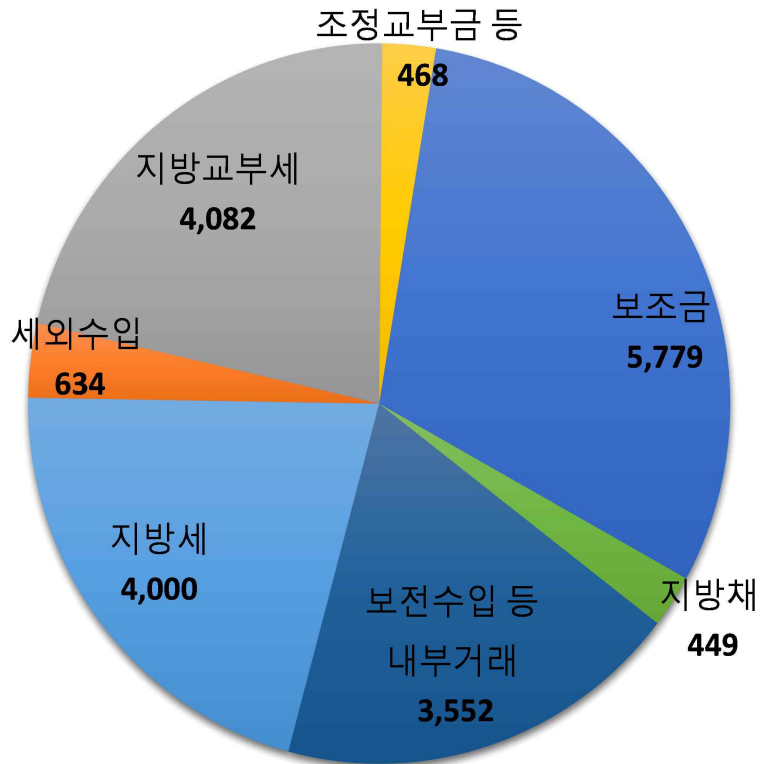
세입 총계	일반회계	공기업 특별회계	기타 특별회계	기금
22,927	18,964	1,833	1,079	1,051

▶ 결산 총계기준

❖ 재원별 세입현황(일반회계 기준)

(단위 : 억 원)

재 원	2023년	
	금액 (억원)	비중 (%)
합 계	18,964	100
지 방 세	4,000	21.09
세외수입	634	3.34
지방교부세	4,082	21.53
조정교부금 등	468	2.47
보 조 금	5,779	30.47
지 방 채	449	2.37
보전수입등 및 내부거래	3,552	18.73



우리시 일반회계 세입결산액은 전년대비 128억 원 감소하였습니다. 이는 국세 세수 결손으로 인한 지방교부세 감소(958억 원) 및 조정교부금 감소(176억 원)의 영향입니다.

우리시는 세입의 약 24.43%를 자체재원인 지방세, 세외수입으로 충당하고 있으며, 54.47%를 교부세 및 보조금 등 의존재원으로 충당하고 있습니다.

♣ 별첨 1 : 최근 5년 재원별 세입현황

1-3. 세출결산 규모(분야별)

- 1년 동안 우리 여수시에 주민복지, 문화관광 진흥, 지역개발 등을 위해 지출한 세출 측면에서 본 결산규모 내역입니다.

(단위 : 억 원)

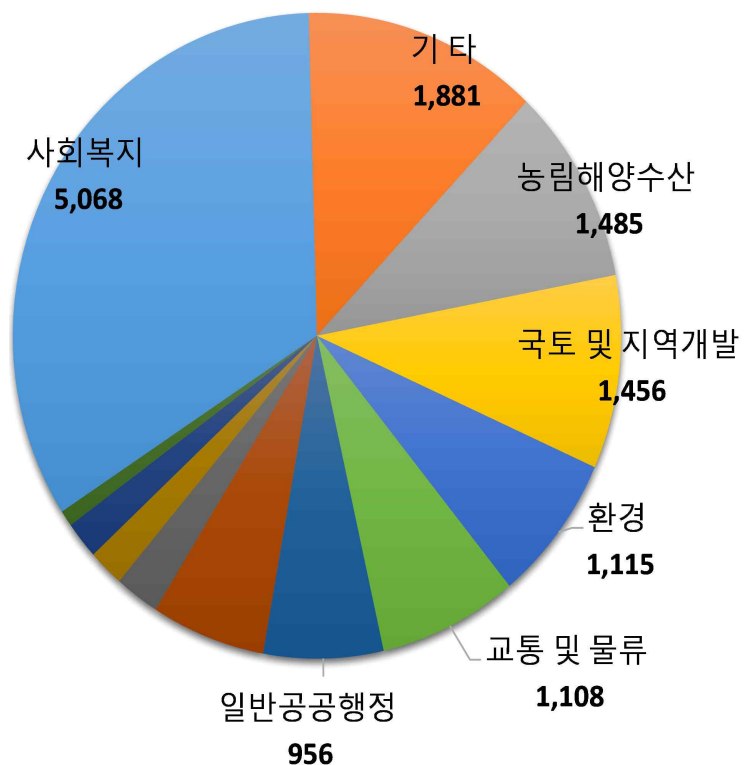
세출 총계	일반회계	공기업 특별회계	기타 특별회계	기금
18,073	15,022	1,268	734	1,049

▶ 결산 총계기준

❖ 분야별 세출현황(일반회계 기준)

(단위 : 억 원)

세출분야	2023년	
	금액 (억원)	비중 (%)
합 계	15,022	100
일반공공행정	956	6.37
공공질서안전	121	0.80
교육	282	1.88
문화 및 관광	911	6.07
환경	1,115	7.42
사회복지	5,068	33.74
보건	283	1.88
농림해양수산	1,485	9.89
산업·중소기업 및 에너지	355	2.37
교통 및 물류	1,108	7.38
국토 및 지역개발	1,456	9.69
과학기술	0	0.00
예비비	0	0.00
기타 *	1,881	12.52



* 기타 : 인건비, 기본경비 등 행정운영경비

우리는 일반회계 세출 결산액은 1조 5,022억 원으로 전년대비 678억 원(4.3%) 감소 하였습니다.

일반회계 중 지출 비율이 가장 높은 분야는 사회복지분야 총 5,068억 원으로 33.74%를 차지하여 2014년 이후 지속적으로 세출결산에서 가장 높은 비중을 차지하고 있으며, 기타, 농림해양수산, 국토 및 지역개발, 환경 순으로 지출하고 있습니다.

♣ 별첨 2 : 최근 5년 분야별 세출현황

1-4. 기금운영현황

- 기금이란 예산의 탄력적 사용을 위해 예산과 별도로 조성한 재원으로, 다음은 우리 여수시에서 설립·운영하고 있는 기금별 재원의 변화를 요약한 표입니다.

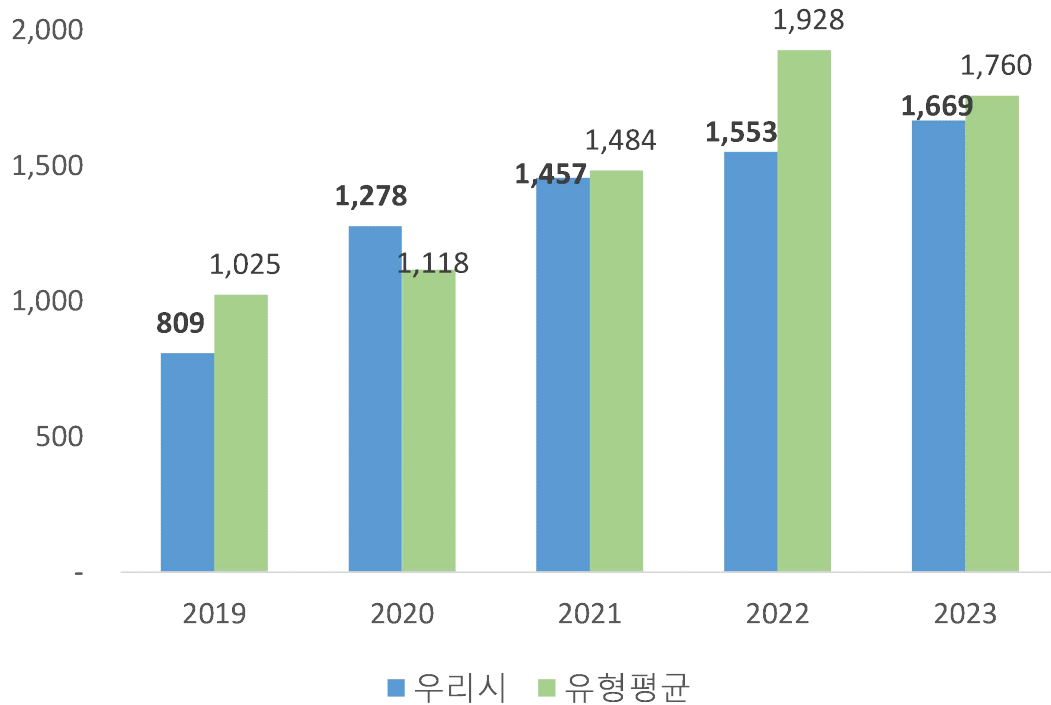
(단위 : 억 원)

종류별 구 분	'22년도 현재액 (A)	증 감 액			'23년도 현재액 (A+B)	일몰 기간
		계 (B=C-D)	조성액 (C)	사용액 (D)		
합 계	1,553	115	250	135	1,669	
문화예술체육진흥기금	17	0	0	0	17	'26. 4.
사회복지기금	46	2	3	1	48	'28. 12.
중소기업발전기금	34	△1	0	2	33	'28. 12.
재난관리기금	125	22	34	12	147	법정의무
식품진흥기금	2	0	0	0	2	법정의무
폐기물처리시설 주변지역주민지원기금	45	21	23	2	65	법정의무
투자진흥기금	54	1	1	0	55	'29. 1.
양성평등기금	20	△1	0	1	19	'27. 12.
폐기물처리시설 설치기금	156	21	21	0	177	'24. 12.
옥외광고발전기금	1	1	1	0	2	법정의무
관광진흥기금	29	△6	0	7	22	'25. 12.
고향사랑기금	0	4	4	0	4	법정의무
통합재정안정화기금 (통합계정)	661	144	153	10	805	'25. 6.
통합재정안정화기금 (안정화계정)	363	△92	8	100	272	'25. 6.

- ▶ '23년 결산결과 기금결산보고서의 총괄 현황
- ▶ 일몰기간 : 조례 등에 의하여 정한 기금을 운용할 수 있는 기간

[최근 5년 기금 운용현황]

(단위 : 억 원)



우리시는 '23. 1월 고향사랑기금을 신설하여 **총 13개의 기금**을 운영 중입니다.

2023년 기금결산보고서상의 기금 현재액은 **1,669억 원**으로 전년대비 116억 원 (7.4%) 증가하였으며, 지속적인 증가 추세에 있습니다.

1-5. 지역통합재정통계

- 지방자치단체의 일반회계, 특별회계(교육비특별회계 포함), 기금, 지방공사·공단 및 출자·출연기관의 재정상황을 종합적으로 나타내는 통계입니다.
- 다음은 우리 여수시의 결산기준 지역통합재정통계입니다.

❖ 여수시 지역통합 재정상황

(단위 : 억 원)

구 분	대상회계/기관 수	세 입 (A)	세 출 (B)	잉여금 (A-B)	자산(C)	부채(D)	부채/자산 (D/C,%)
계(=a+b+c-A-B)	1	22,157	17,291	4,867	74,175	1,470	1.98
자치단체(a)	-	22,152	17,298	4,855	74,160	1,454	1.96
지방공공기관(b)	1	507	495	12	21	16	77.38
교육재정(c)	-	-	-	-	-	-	-
내부거래(A+B)	-	502	502	-	5	-	-

❖ 여수시 지역통합 재정상황 활용지표

(단위 : 억 원, %)

구 분		계 (=a+b+c-A-B)	자치단체 (a)	공공기관 (b)	교육재정 (c)	내부거래A (A)	내부거래B (B)
재정규모 활용지표	■ 인건비결산액/세입결산액	9.59	8.07	66.72	-	-	-
	■ 인건비결산액/자체수입	39.02	32.80	71.92	-	-	-
	■ 행사관련경비/세출결산액	0.83	0.83	0.03	-	-	-
	■ 업무추진비/세출결산액	0.08	0.08	0.04	-	-	-
	세입결산액	22,157	22,152	507	-	502	-
	세입결산액 중 자체수입	5,448	5,448	471	-	471	-
	세출결산액	17,291	17,298	495	-	502	-
	세출결산액 중 인건비	2,126	1,787	339	-	-	-
	세출결산액 중 행사관련경비	143	143	-	-	-	-
	세출결산액 중 업무추진비	14	14	-	-	-	-
재정상태 활용지표	■ 부채/자산	1.98	1.96	77.38	-	-	-
	■ 부채/환금자산	21.47	21.30	78.57	-	-	-
	■ 차입부채/재정자금	7.85	7.88	-	-	-	-
	자산	74,175	74,160	21	-	5	-
	부채	1,470	1,454	16	-	-	-
	환금자산 (유동자산-기타유동자산+일반미수금+장기금융상품+장기대여금-학자금위탁대여금+기타투자자산)	6,847	6,827	20	-	-	-
	재정자금 (현금 및 현금성 자산+장·단기금융상품)	5,721	5,700	20	-	-	-
	차입부채 (장기차입부채 + 유동성 장기차입부채)	449	449	-	-	-	-

- ▶ 지방교육재정부문은 광역 시·도 단위 자료입니다.
- ▶ 내부거래A : 자치단체와 공공기관 간의 거래입니다.
- ▶ 내부거래B : 지방정부(자치단체와 공공기관)와 지방교육재정 간의 거래입니다.
- ▶ 지역별 보다 자세한 내용은 다음의 링크를 참조하십시오.
- <https://lofin.mois.go.kr>