

2 항목별 공시사항

1 예산 규모

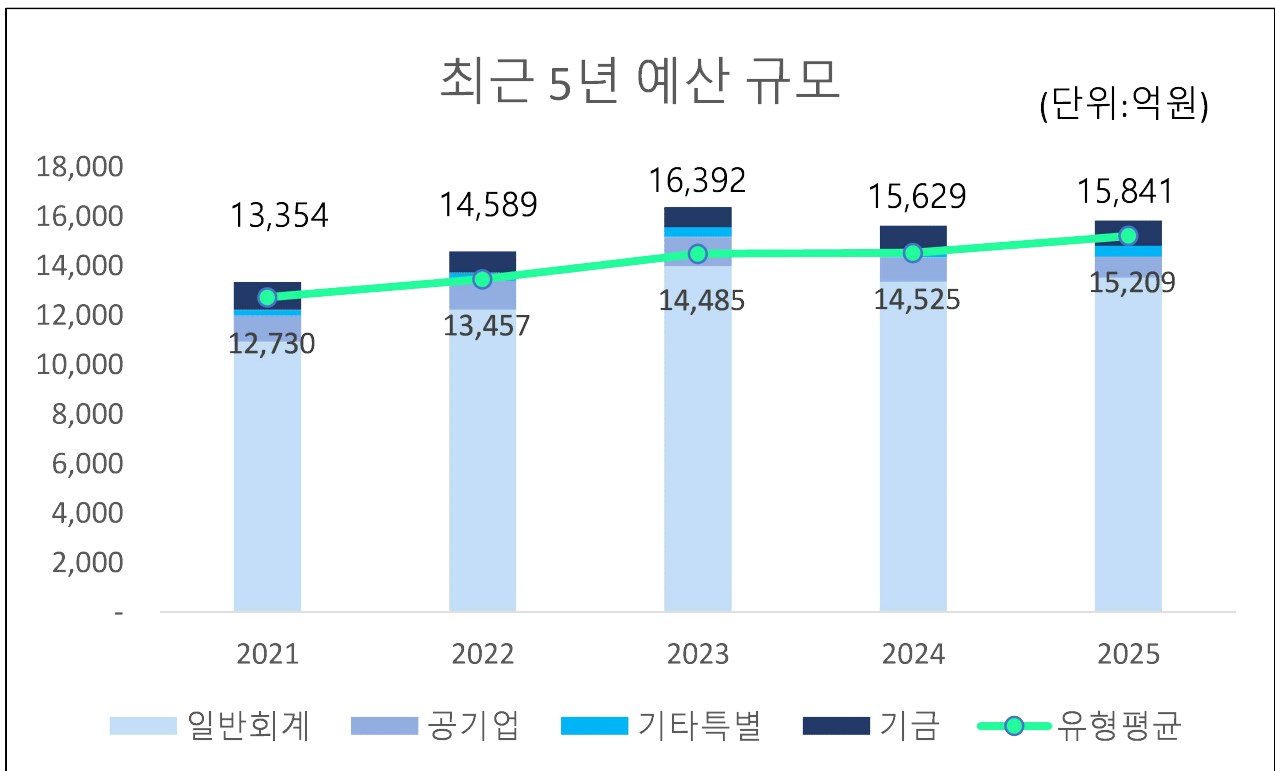
1-1 예산 규모

☐ 지방재정은 일반회계, 공기업특별회계, 기타특별회계, 기금회계로 분류되며, 이를 합쳐 통합회계라고 합니다. 우리시의 통합회계 예산 총계는 15,841억이며 각 회계별 예산규모는 아래표와 같습니다.

❖ 2025년 회계별 예산 규모

(단위 : 억원)

예산 총계	일반회계	공기업 특별회계	기타 특별회계	기금
15,841	13,509	865	449	1,018



우리시의 통합회계 예산 총계는 최근 3년간 지속 상승하다 소폭 하락하였으며, 동일 유형 지자체 평균보다 다소 높은 수준입니다.

1-2 세입예산 규모(재원별)

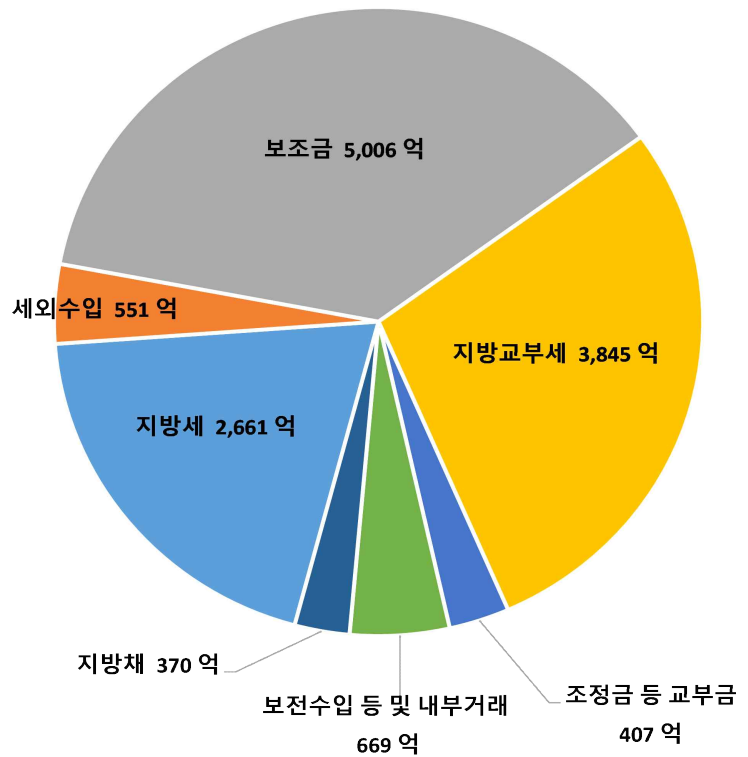
- 1년 동안 여수시에 들어올 모든 수입을 예상하여 편성한 것을 세입예산이라고 합니다. 세입예산은 수입원에 따라 크게 자체수입, 이전재원 등으로 분류되며, 일반회계 재원별 세입예산 규모 및 비중은 다음과 같습니다.

(단위 : 억원)

세입 총계	일반회계	공기업 특별회계	기타 특별회계	기금
15,841	13,509	865	449	1,018

❖ 재원별 세입현황(일반회계)

재원	2025년	
	금액 (억원)	비중 (%)
합 계	13,509	100
지방세	2,661	19.7
세외수입	551	4.1
지방교부세	3,845	28.5
조정교부금 등	407	3
보조금	5,006	37.1
지방채	370	2.7
보전수입 등 및 내부거래	669	5



♣ 별첨 1 : 최근 5년 재원별 세입현황

우리시는 세입의 약 23.8%를 자체재원인 지방세, 세외수입으로 충당하고 있으며, 약 68.6%를 교부세 및 보조금 등 의존재원으로 충당하고 있습니다.

①-3 세출예산 규모(분야별)

- 1년 동안 여수시의 지출을 예상하여 편성한 것을 세출예산이라 합니다. 세출예산은 그 기능에 따라 교육, 보건, 환경 등 총 13개 분야로 분류되며 일반회계 각 분야별 세출예산 규모 및 비중은 다음과 같습니다.

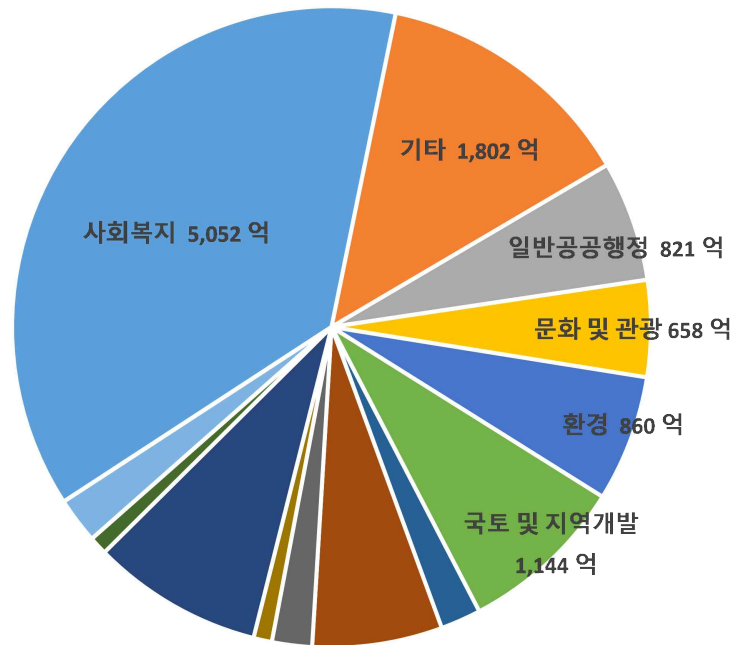
(단위 : 억원)

세출 총계	일반회계	공기업 특별회계	기타 특별회계	기금
15,841	13,509	865	449	1,018

❖ 분야별 세출현황(일반회계)

세출분야	2025년	
	금액(억원)	비중(%)
합 계	13,509	100
일반공공행정	821	6.07
공공질서 및 안전	125	0.93
교육	274	2.03
문화 및 관광	658	4.87
환경	860	6.36
사회복지	5,052	37.39
보건	276	2.05
농림해양수산	1,170	8.66
산업중소기업 및 에너지	313	2.31
교통 및 물류	889	6.58
국토 및 지역개발	1,144	8.47
과학기술	-	-
예비비	126	0.93
기타*	1,802	13.34

* 기타 : 인건비, 기본경비 등 행정운영경비



♣ 별첨 2 : 최근 5년 분야별 세출현황

우리시는 세출의 약 37.4%를 사회복지분야에 지출하고 있으며, 기타, 농림해양수산, 국토 및 지역개발 순으로 예산을 지출하고 있습니다.

1-4 지역통합재정통계

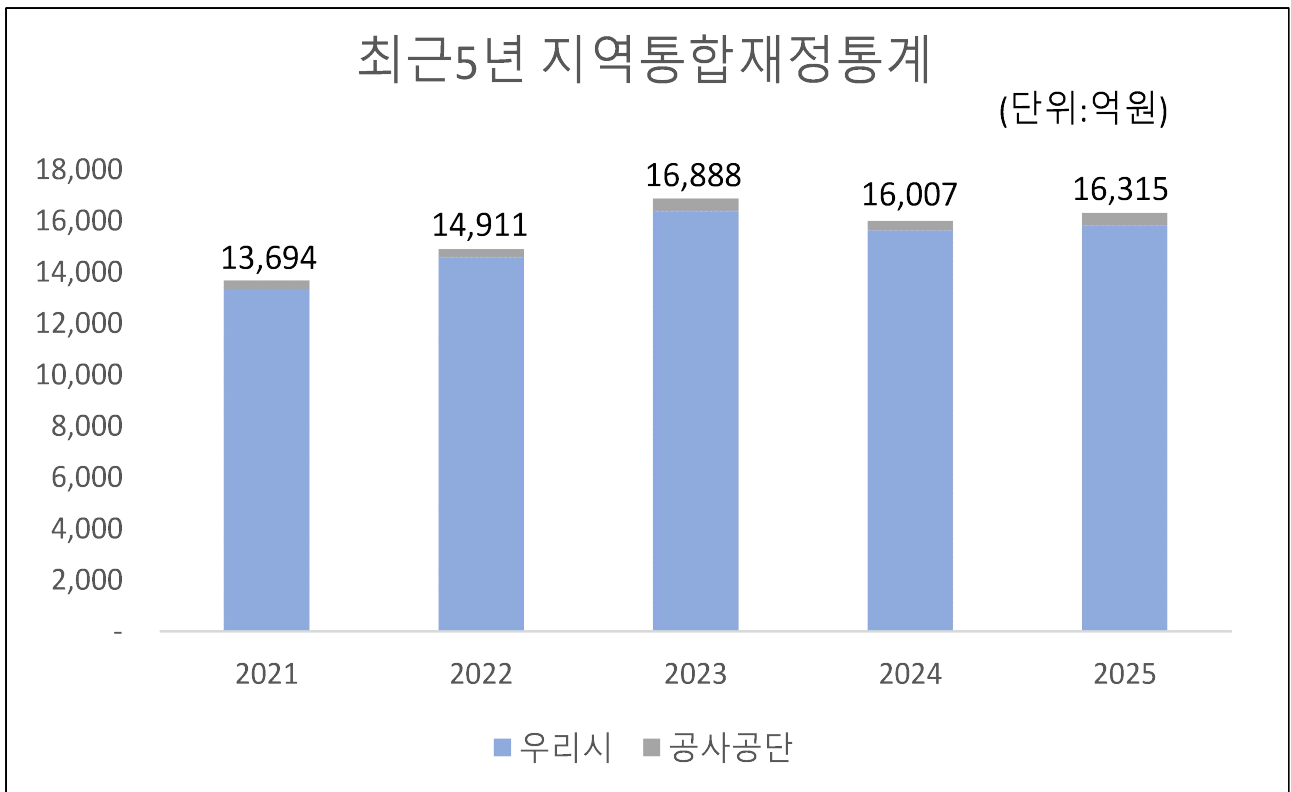
지방자치단체의 일반회계, 특별회계(교육비특별회계 포함), 기금, 지방공사·공단 및 출자·출연기관의 재정상황을 종합적으로 나타내는 통계입니다.

다음은 2025년도 여수시의 지역통합재정통계입니다.

(단위 : 억원)

구 분	2024년 예산 (A)	2025년 예산 (B)	증감율 (B-A)/A
합 계	16,007	16,315	308
여수시	15,629	15,841	212
공사·공단	378	474	96

- ◆ 공사·공단(1개) : 여수시도시관리공단
- ◆ 출자출연기관 : 없음



우리시의 지역통합재정 예산 규모는 지속적으로 상승추세이며, 공사공단 예산규모의 경우 유사한 흐름을 보이고 있습니다.