



탄소모아탄탄e

전남형 탄소중립플랫폼 사용자 앱 매뉴얼



전라남도



전라남도 환경산업진흥원

목차

회원가입

로그인

메인

미션 목록

미션 - 녹색생활서약

미션 - 기후 퀴즈

미션 - 걷기

미션 - 다회용컵 사용

미션 - 배달음식 일회용기 미사용

미션 - 로컬푸드 구매 인증

미션 - 친환경 농자재 사용

미션 - 농업용 시설 에너지 절감

미션 - 개인 정원 가꾸기

미션 - 환경 캠페인

사진 / OCR 인증 방식

적립 이력 조회

지역화폐 등록

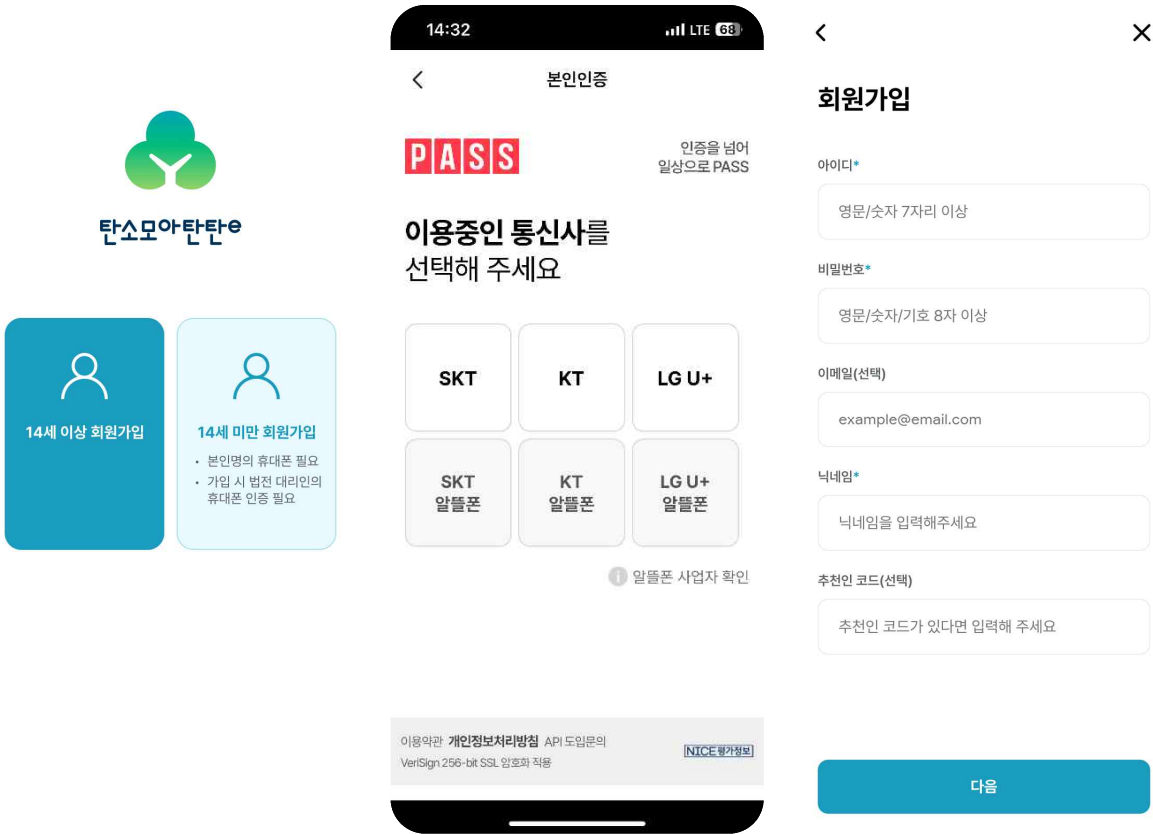
포인트 전환 신청

나의 뱃지

친구 초대

1:1 문의

회원가입 - (1)



The image shows a mobile app registration process. On the left, there are two options: '14세 이상 회원가입' (14 years and over) and '14세 미만 회원가입' (Under 14). The '14세 미만' option lists requirements: '본인명의 휴대폰 필요' (Need a mobile phone in your own name) and '가입 시 법정 대리인의 휴대폰 인증 필요' (Need a mobile phone authentication of a legal guardian at the time of registration). Below this is a '본인인증' (Self-authentication) screen with the 'PASS' logo and the instruction '인증을 넘어 일상으로 PASS' (Go beyond authentication to use PASS in daily life). It asks to '이용중인 통신사를 선택해 주세요' (Please select the carrier you are using) and provides buttons for SKT, KT, and LG U+ in both standard and '알뜰폰' (prepaid) versions. A note says '알뜰폰 사업자 확인' (Check prepaid carrier). At the bottom, there are security logos: '이용약관 개인정보처리방침 API 도입문의 VeriSign 256-bit SSL 암호화 적용 NICE평가정보'.

회원가입

아이디*
영문/숫자 7자리 이상

비밀번호*
영문/숫자/기호 8자 이상

이메일(선택)
example@email.com

닉네임*
닉네임을 입력해주세요

추천인 코드(선택)
추천인 코드가 있다면 입력해 주세요

다음

사용 방법

- 1) 앱을 실행한 뒤 로그인 화면 하단의 [회원가입] 을 탭한 후, 회원 유형 선택 화면에서 본인의 연령에 해당하는 카드를 탭합니다.
- 2) PASS에서 본인인증을 수행합니다.
- 3) [14세 미만 회원가입] 을 선택한 경우 법정 대리인 휴대폰 인증 절차가 추가됩니다
- 4) 「아이디」, 「비밀번호」, 「이메일」(선택) 을 입력합니다.
- 5) 「닉네임」 란에 앱 안에서 사용할 닉네임을 입력합니다.
- 6) 추천인 코드가 있는 경우 「추천인 코드」 란에 입력합니다(선택).

유의사항

- 본인 명의의 휴대폰이 없는 경우 가입이 제한될 수 있습니다.
- 아이디는 영문 / 숫자 7자 이상, 비밀번호는 영문 / 숫자 / 기호 조합 8자 이상이어야 합니다.
- 동일 이메일로 중복 가입은 불가능합니다.

회원가입 - (2)

< X

서비스 이용을 위해 약관에 동의해주세요.

모두 동의하기

서비스 이용약관 동의(필수)

개인정보 수집·이용 동의(필수)

가입완료

주소 검증하기

리워드 지급을 위해 전남광주통합특별시민 확인이 필요합니다.

주소

시/도 - 시/군/구

주민등록번호

-

주민등록번호 수집·이용 동의

검증하기

취소

8:08 5G 96

WeCheck X

2/2 인증 수단 선택

증명서 조회를 위해 1번의 인증을 진행합니다. 인증 수단을 선택해 주세요.

TALK 카카오톡	N 네이버
PASS 통신사페스	토스
삼성페스	PAYCO 페이코
KB 인증서	신한인증서
우리인증서	

선택 완료

사용 방법

- 1) 각 약관 항목을 확인 후 동의를 진행한 다음 [가입완료] 버튼을 탭합니다.
- 2) 팝업의 [인증시작] 버튼을 탭하여 도민 인증을 시작합니다.
- 3) 「주소」의 「시/도」와 「시/군/구」를 각각 드롭다운에서 선택합니다.
- 4) 「주민등록번호」란에 본인의 주민등록번호를 입력합니다.
- 5) [고유 식별 번호 제공 동의] 체크박스에 체크하고 [검증하기] 버튼을 탭합니다.
- 6) 보유한 간편인증을 통해 인증을 진행합니다.

유의사항

- 도민 인증을 보류해도 회원가입 자체는 완료되며, 미션 참여와 포인트 적립은 가능합니다.
- 포인트를 지역화폐로 전환하려면 도민 인증이 반드시 완료되어야 합니다.
- 전라남도민이 아닌 경우 가입은 가능하나 지역화폐 전환은 제한됩니다.



지구를 지키는 일상의 실천
탄소모아탄탄

아이디

비밀번호

로그인

[아이디 찾기](#) | [비밀번호 찾기](#) | [회원가입](#)

로그인에 문제가 있으실 경우
[ARS문의](#)를 이용해주세요

아이디 찾기

아이디*

abc1234

닫기

<

비밀번호 찾기

아이디*

abc1234

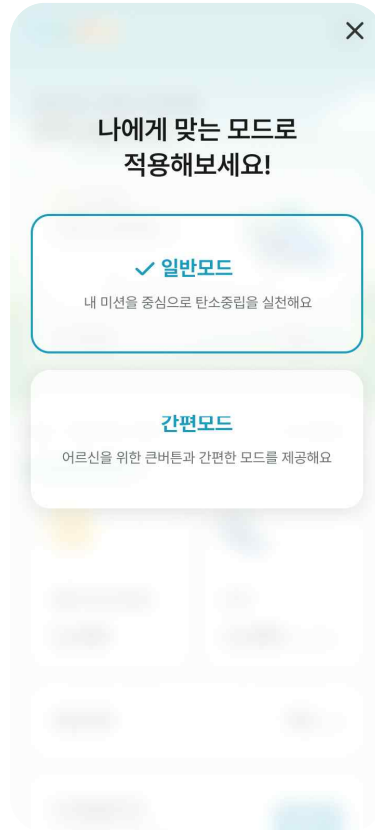
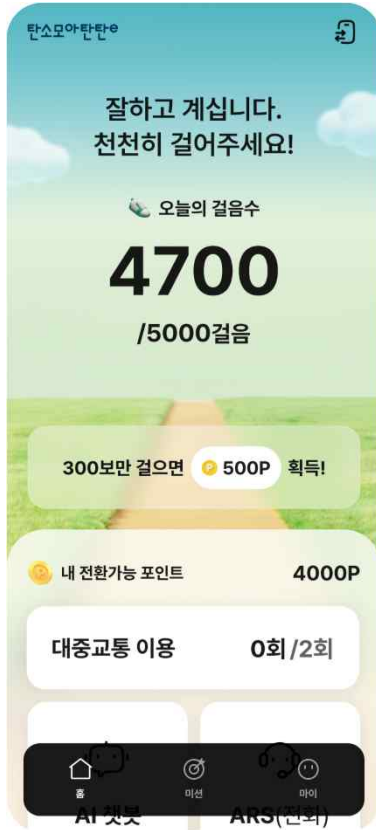
본인인증하기

사용 방법

- 1) 「아이디», 「비밀번호」란에 가입 등록한 정보를 입력합니다.
- 2) [로그인] 버튼을 탭합니다.
- 3) 로그인이 성공하면 홈 화면으로 이동합니다.
- 4) 아이디가 기억나지 않을 경우 [아이디 찾기], 비밀번호가 기억나지 않을 경우 [비밀번호 찾기] 를 탭합니다.
- 5) 「아이디 찾기」 및 「비밀번호 찾기」 시 PASS 본인인증을 진행합니다.

유의사항

- 본인 명의의 휴대폰을 통해 아이디 및 비밀번호 찾기가 가능합니다.



사용 방법

- 1) 로그인이 완료되면 홈 화면이 표시됩니다.
- 2) [일반모드] 상단 누적 포인트 카드를 탭하면 「누적 적립 포인트」 상세 화면으로 이동합니다.
- 3) [일반모드] 월별 목표 리워드 영역을 탭하면 목표 설정 화면으로 이동합니다.
- 4) [간편모드] 큰 글씨 카드를 탭하여 해당 화면(포인트 상세, 미션 상세 등)으로 이동합니다.

유의사항

- 만 70세 미만 사용자는 일반 모드로 자동 설정됩니다.
- 만 70세 이상 사용자는 간편모드로 자동 설정됩니다.
- 모드 변경은 「마이페이지 → 모드 변경」에서 진행할 수 있습니다.

메인 - 포인트

<

누적 적립 포인트

총 누적 적립 포인트
12,000P

누적 온실가스 저감 효과 **1.2 kgCO₂eq**

나의 전환 가능 포인트 **4,000P**

N월 전환 요청 포인트 **0P**

포인트 전환 신청하기

- 누적된 포인트는 시민인증 회원에 한하여 전담광주 특별시 지역화폐로 전환하여 사용할 수 있습니다. (연 최대 200,000P 전환 가능)
- 전담광주특별시 지역화폐는 매월 20일에 신청된 포인트에 한하여 지역화폐로 전환됩니다.
- 지역화폐 전환 신청은 매월 15일까지 가능하며, 15일부터 20일까지는 원활한 변환을 위해 금액 변경 및 취소가 불가능 합니다.

적립 전환

합계 12,000P 전체 ▾

<

월별 목표 리워드

이번 달 목표 및 현황
12,000P 35% 달성

이번달 목표 수정하기

최근 5개월 목표 달성 현황

평균 목표: **12,400P** 평균 달성률: **82%**

목표: 12,400P
달성률: 60%
달성포인트: 6,000P

7월 8월 9월 10월 11월

<

목표 수정하기

현재목표
1000P

수정목표
수정할 목표 금액을 입력해주세요

수정완료

취소

사용 방법

- 1) 홈 화면 상단의 누적 포인트 카드를 탭하여 진입 가능합니다.
- 2) 표시되는 누적 적립 포인트 상세 화면에서 적립 이력을 확인합니다.
- 3) 지역화폐로 전환하려면 [전환신청] 버튼을 탭합니다.
- 4) 홈 화면의 「월별 목표 리워드」 영역을 탭합니다.
- 5) 현재 달의 진척도(현재 적립량 / 목표량) 를 확인합니다.
- 6) [목표 수정] 을 탭하여 목표 포인트를 변경합니다.

유의사항

- 전환 신청은 도민 인증(주소 검증)이 완료된 사용자만 가능합니다.
- 포인트 적립 시점은 미션 유형에 따라 즉시/검수 후로 구분됩니다.
- 월별 목표는 매월 1일 기준으로 초기화됩니다.

미션

미션 인증현황

나의 일상에 맞춘 미션 실행으로 탄소중립을 실행해보세요

전체보기 오늘의 실천 추가 실천

탄소중립을 위한 필수미션

일회성



녹색생활서약

6000P

일회성



시민인증

1000P

매일 실천하는 탄소중립일상


퀴즈



오늘의 기후퀴즈

1000P

자동



걷기

3000P

미션 인증현황

나의 일상에 맞춘 미션 실행으로 탄소중립을 실행해보세요

전체보기 오늘의 실천 추가 실천

생활 속 이벤트 참여

QR



환경 캠페인 참여

2000P

사진 영수증



개인 정원 가꾸기

500P

특화실천으로 더 큰 포인트 받기


사진 영수증



친환경 농자재 사용

1000P

사진 영수증



농업용 시설 에너지 절감

1000P

<

인증현황

관리자 검수가 필요한 미션의 경우, 평일 기준 1~3일의 검수 기간을 거쳐 검수 완료 후 포인트가 적립됩니다.

인증 요청내역

25.12.11	개인 정원 가꾸기	검수중
25.12.11	개인 정원 가꾸기	승인 +300P
25.12.15	로컬 푸드 구매	반려

사용 방법


- 1) 하단 탭에서 [미션] 을 탭합니다.
- 2) 참여하고자 하는 미션 카드를 탭합니다.
- 3) 상세 화면에서 안내를 확인한 후 [참여하기] 또는 [인증하기] 버튼을 탭합니다.
- 4) 내역을 확인하려면 「미션 → 인증 현황」으로 이동합니다.
- 5) 각 항목의 상태(검수 중 / 승인 / 반려) 를 확인합니다.
- 6) 반려된 건을 탭하면 반려 사유 팝업이 표시됩니다.

유의사항

- 검수형 미션은 영업일 기준 1~3일 내 처리됩니다.
- 반려된 건은 사유를 확인한 후 재인증이 가능한 경우 다시 제출할 수 있습니다.

미션 - 녹색생활서약

지구를 위한 작은 약속,
녹색생활을 시작하세요!



당신의 작은 실천이 모여 큰 변화를 만듭니다.
(최초 가입 후 1회만 참여 가능합니다.)

누적 리워드 **2,000P** 획득


활동 신청일: 2026년05월11일

참여방법
녹색생활 진단하기와 녹색생활 서약하기 모두 완료합니다.
모두 완료 시 포인트가 적립됩니다.

녹색생활 진단하기

녹색생활 서약하기

녹색생활진단



기후위기를 막기 위한
작은 한 걸음 함께 하시겠습니까?

일상에서 폭염 한파 흡수 가뭄 등
기후변화를 많이 체감하고 계신가요?

이러한 기후위기를 막기 위해
지구온도 상승을 1.5°C 이하로 제한해야 합니다.

전 세계 많은 나라들은 지구온도 상승을 막기 위해
온실가스 배출을 줄이고, 남은 양은 흡수·제거해
실질적인 배출이 0(zero)이 되는
탄소중립을 선언했습니다.

우리나라도 2020년 탄소중립을 선언했습니다. 이러한
목표를 달성하기 위해서는 국가와 기업뿐만 아니라, 일
상 속 작은 실천을 통한 우리 모두의 동참이 필요합니
다.

진단시작

*진단검사는 탄소중립 실천 항목에 대한 안내와 현재 상황을 진단하는 목적으로만 사용되며, 응답 사항은 통계법 제 33조에 의해 비밀이 보장됩니다

녹색생활서약

지구와 나, 우리의 미래를 지키는
1.5°C의 기적!

전남광주특별시의 탄소중립 실현을 위해 다음과 같이
일상 속 기후행동을 실천할 것을 서약합니다.

녹색생활서약 넷,

전남광주특별시의
탄소중립 실현에 적극 동참하며
녹색 생활을 주변에 널리
알리겠습니다.

4/4

서약하기

사용 방법

- 1) 미션 메인에서 「녹색생활서약」 카드를 탭합니다.
- 2) 안내 문구를 확인한 뒤 [녹색생활 진단하기] 를 탭하여 자가 진단을 완료합니다.
- 3) 이어서 [녹색생활 서약하기] 버튼을 탭하여 서명을 입력합니다.
- 4) 두 단계가 모두 완료되면 포인트가 적립되고 활동 내역에 표시됩니다.

유의사항

- 서약 또는 진단 한 단계만 완료한 상태에서는 포인트가 지급되지 않습니다.
- 최초 가입 후 1회만 참여 가능합니다(화면 상단 안내 문구 기준).

미션 - 기후 퀴즈

**매일매일 기후상식 UP!
포인트도 쑥쑥!**



하루 한 번 기후 퀴즈 풀고 똑똑한 탄소 중립 실천하세요.

누적 리워드 450P 획득
활동 신청일: 2025년 12월 19일

참여방법

1. 매일 하루 2회 오늘의 퀴즈를 풀니다.
2. 퀴즈 1회 당 100P 지급
3. 하루 2회 퀴즈도전 가능

오늘의 퀴즈 풀기 (1/2)

오늘의 퀴즈



2025년 12월 21일 일요일

전기차는 주행중에 이산화 탄소를 전혀 배출하지 않는다?

정답입니다!

정답: ○

전기차는 주행 중 배기구에서는 배출하지 않지만, 전기를 생산하는 과정에 배출하지 않지만, 전기를 생산하는 과정에서 간접적으로 이산화탄소가 배출될 수 있습니다.

100P 적립!

확인



사용 방법

- 1) 미션 메인에서 「기후 퀴즈」 카드를 탭합니다.
- 2) 안내를 확인한 뒤 [오늘의 퀴즈 풀기] 버튼을 탭합니다.
- 3) 각 문항을 순서대로 응답합니다.
- 4) 응답이 완료되면 정답 여부에 따라 포인트가 적립되고 활동 내역에 기록됩니다.

유의사항

- 퀴즈 1회 당 100P 지급, 하루 2회 도전 가능합니다.
- 한 주 14회(매일 2회 × 7일) 모든 문제를 맞히면 100P 가 추가 지급되며, 한 주 최대 1,500P 까지 적립할 수 있습니다.
- 오답 시 포인트는 적립되지 않습니다.
- 참여 정책은 사업 운영 사정에 따라 변경 또는 중단될 수 있습니다.

미션 - 걷기



모션 권한이 필요해요
 걸음 수를 측정하려면 [설정 > 개인정보 보호 및 보안 > 동작 및 피트니스]에서 탄소모아 탄탄e의 권한을 허용해주세요.

[설정 열기](#)

누적 리워드 **4500P** 획득
 활동 신청일: 2025년 12월 19일

참여방법

- 3,000보 50P / 5000보 50P / 8,000보 100P 적립 (하루 200P, 한달 최대 4,000P 지급)
- 기기별 신체활동 접근 권한을 반드시 허용해주세요
- 권한 설정이 안 될 시 걸음 수 측정 및 포인트 적립이 불가합니다.

[실전중](#)

활동 내역

2024.10.27	걷기	+300P
2024.10.27	걷기	+300P

유의사항

- 걸음 수가 측정되지 않을 경우, 기기의 신체활동 접근 권한을 확인해주세요.
 [안드로이드: 설정>애플리케이션>앱 선택>권한>신체 활동>허용]
- [아이폰: 설정>개인정보 보호 및 보안>동작 및 피트니스>허용 활성화]

사용 방법

- 1) 미션 메인에서 「걷기」 카드를 탭합니다.
- 2) 활동 권한이 요청되면 [허용] 합니다.
- 3) 스마트폰을 휴대한 상태로 일상 활동을 하면 자동으로 걸음 수가 누적됩니다.
- 4) 구간 목표를 달성할 때마다 포인트가 적립됩니다.
 ※ 70세 미만(3,000보 / 5,000보 / 8,000보) / 70세 이상(3,000보 / 5,000보)

유의사항

- 구간별 적립
 - 3,000보 50P / 5,000보 50P / 8,000보 100P (하루 200P, 한달 최대4,000P)
 - 3,000보 150P / 5,000보 150P(하루 300P, 한달 최대 5,000P)
- 기기별 신체활동 접근 권한을 반드시 허용해야 합니다.(설정 → 앱 권한).
- 권한 설정이 안 될 시 걸음 수 측정 및 포인트 적립이 불가합니다.

미션 - 다회용컵 사용



다회용컵 사용으로 1회 시 0.23kgCO₂eq 만큼의 온실가스를 줄일 수 있어요.

누적 리워드 **1200P** 획득

활동 신청일: 2025년 12월 19일

참여방법
1회 300P 지급 (연간 최대 20,000P 적립)

1. 텀블러, 머그컵 사용 사진 혹은 영수증을 업로드 (OCR)해주세요.
2. 관리자 검수 후 포인트가 적립됩니다.
3. 관리자 인증 여부는 미션페이지 오른쪽 상단 [인증 현황]에서 확인 가능합니다.

인증하기

×

인증방식 선택

사진 인증 혹은 영수증 인증을 선택해 인증해주세요. 관리자 검수 후 포인트가 적립됩니다.

사진인증

머그컵이 잘 보이도록 사진을 찍어주세요.

인증하기

영수증(QCR)인증

텀블러 할인 문구가 잘 보이도록 영수증을 찍어주세요.

인증하기

검수요청하기

사용 방법

- 1) 미션 메인에서 「다회용컵사용」 카드를 탭합니다.
- 2) 안내를 확인한 뒤 [인증하기] 버튼을 탭합니다.
- 3) 인증 방식을 선택합니다(사진 인증 또는 영수증(QCR) 인증).
- 4) 안내에 따라 사진을 촬영하거나 영수증을 업로드한 후 [검수요청하기] 를 탭합니다.

유의사항

- 1회 인증 시 300P 지급 (연간 최대 20,000P 적립).
- 관리자 검수 후 포인트가 적립되며, 영업일 1~3일이 소요됩니다.
- 식별이 불가하거나 부정확한 인증은 반려될 수 있습니다.
- 이 미션은 매장에서의 다회용 컵 사용을 대상으로 하며, 배달 앱과 연동되는 「배달음식 다회용기」 미션과는 구분됩니다.

미션 - 배달음식 일회용품 미사용

배달음식 주문 시 일회용품 사용을 줄여 환경 오염을 막고 자원 순환에 기여할 수 있어요.

누적 리워드 0 OP 획득

활동 신청일: 2025년 12월 19일

참여방법

- 다회용기 사용: 배달앱에서 다회용기 이용 후 반납 시, 1회 1,000P 적립 (연간 최대 20,000P). 반납 완료 상태의 배달앱 화면을 캡처하여 업로드해주세요.
- 일회용품 미사용: 배달앱에서 '수저없음' 선택 시, 1회 100P 추가 적립 (연간 최대 3,000P). 주문 완료 화면을 캡처하여 업로드해주세요.

먹깨비 연결하기

인증하기

9:59 5G

배달음식 주문 시 일회용품 사용을 줄여 환경 오염을 막고 자원 순환에 기여할 수 있어요

제 3자 정보제공 동의
다음과 같이 개인정보를 제 3자에게 제공하고 있습니다.

개인정보 수집 및 이용 동의

- 개인정보를 제공받는자: (주)먹깨비
- 제공받는 자의 개인정보 이용목적: 다회용기 반납 실적
- 제공하는 개인정보 항목: CI, 회원ID, 휴대폰번호
- 제공받는 자의 보유 및 이용기간: 정보 제공 후 즉시 파기

참가하기

취소

인증하기

활동 내역

아직 활동 내역이 없어요.

유의사항

- 사진은 내용이 식별 가능하도록 선명해야 합니다.
- 인증 기준에 맞지 않을 경우 포인트가 미지급 될 수 있습니다.

인증하기

일회용품 미사용 인증을 위해 캡처한 이미지를 첨부해주세요.

일회용품 미사용 인증

배달앱에서 '수저없음' 선택 후 주문완료 화면 캡처 후 첨부해주세요.

인증하기

검수요청하기

사용 방법

- 1) 미션 메인에서 「배달음식 다회용기」 카드를 탭합니다.
- 2) [먹깨비 연동하기] 를 탭하여 외부 서비스 연동 동의를 진행합니다.
- 3) 제 3자 정보 제공 동의 팝업에서 [동의] 체크 후 [참가하기] 버튼을 탭하면 외부 시스템과의 연동이 시작됩니다.
- 4) 일회용품 미사용 인증 활동은 [인증하기] 버튼 클릭합니다.
- 5) 배달 앱에서 '수저없음' 옵션을 선택 후 주문 완료한 화면을 캡처하여 첨부 후, '검수 요청하기'를 클릭합니다.

유의사항

- 다회용기 사용: 1회 1,000P 적립 (연간 최대 20,000P).
- 일회용품 미사용: 1회 100P 추가 적립 (연간 최대 3,000P).
- 제3자 정보 제공 동의를 거부하면 다회용기 사용 활동을 참여할 수 없습니다.

미션 - 로컬푸드 구매 인증

지역에서 생산한 로컬푸드를 구매해 푸드 마일리지를 줄이고 탄소 배출 감축에 기여할 수 있어요.

누적 리워드 2,000P 획득

활동 신청일: 2025년 12월 19일

참여방법

1회 500P 지급 (하루 1회, 한달 최대 2,000P)

1. 식료품 구매 시 지역생산물 및 로컬푸드를 구매해주세요.
2. 구매 후 7일 이내 [영수증 인증] 버튼을 눌러 영수증 사진을 업로드해주세요. (관리자 검수 후 적립)

영수증 인증하기

10:07 5G

<

영수증 인증

로컬푸드 구매 영수증을 업로드해주세요. 관리자 검수 후 포인트가 적립됩니다.

영수증(OCR)인증

로컬푸드 상호와 금액이 선명하게 보이도록 촬영해주세요.

인증하기

검수요청하기



사용 방법

- 1) 미션 메인에서 「로컬푸드」 카드를 탭합니다.
- 2) [영수증 인증하기] 버튼을 클릭하면 사진 업로드 페이지로 이동합니다.
- 3) 영수증을 촬영하여 업로드한 후 검수 대기 상태로 등록됩니다.

유의사항

- 구매일로부터 7일 이내에 등록된 영수증만 인증 가능합니다.
- 지역 내 생산 농산물 및 로컬푸드 기준에 맞지 않을 경우 인증이 반려될 수 있습니다.
- 매일 24시 기준 일일 참여 횟수가 초기화됩니다(하루 최대 1회).
- 검수 결과는 영업일 기준 1~3일 이내 푸시 알림으로 통지됩니다.

미션 - 친환경 농자재 사용



유기질 비료 및 친환경 농자재 사용으로 화학비료 사용을 줄이고, 친환경 농업 실천에 함께해주세요.

누적 리워드 3,500P 획득

활동 신청일: 2025년 12월 19일

참여방법
1회 500P 지급 (연간 최대 20,000P 적립)

- 친환경 농자재나 유기질 비료가 필요할 때 구매해주세요.
- 구매 후 7일 이내 [영수증 인증] 버튼을 눌러 영수증 사진을 찍어 올려주세요. (관리자 검수 후 포인트가 적립됩니다.)

영수증 인증하기

인증방식 선택

사진 인증 혹은 영수증 인증을 선택해 인증해주세요. 관리자 검수 후 포인트가 적립됩니다.

사진인증

영수증이 잘 보이도록 사진을 찍어주세요.

인증하기

영수증(OCR)인증

영수증이 잘 보이도록 사진을 찍어주세요.

인증하기

영수증이 잘 보이도록 사진을 찍어주세요.

인증하기

영수증(OCR)인증

영수증이 잘 보이도록 사진을 찍어주세요.

구매 문구가 잘 보이도록 영수증을 찍어주세요.

인증하기

검수요청하기

사용 방법

- 1) 미션 메인에서 「친환경 농자재 사용」 카드를 탭합니다.
- 2) [참여하기] 버튼을 탭합니다.
- 3) 구매 영수증 또는 사용 사진을 촬영하여 업로드합니다.
- 4) [제출] 버튼을 탭하면 검수 대기 상태로 등록됩니다.

유의사항

- 증빙자료(영수증 및 사진) 내 농자재를 국립농산물품질관리원 (www.nags.go.kr) 유기농자재 등록 여부 확인 후 인증 처리합니다.
- 검수 결과는 영업일 기준 1~3일 이내 통지됩니다.

미션 - 개인 정원 가꾸기

나만의 정원 가꾸기!



식물과 묘목을 심고 가꾸어 공기를 정화하고 탄소 흡수에 기여할 수 있어요.

누적 리워드 2,000P 획득

활동 신청일: 2025년 12월 19일

참여방법

1회 500P 지급 (1일 1회 한 달 최대 2,000P)

- 개인 정원을 위한 묘목, 화분 등을 구매해주세요.
- 아래 [영수증 인증] 버튼을 눌러 구매 영수증 사진을 찍어 업로드해주세요. (관리자 검수 후 적립)

영수증 인증하기

×

인증방식 선택

사진 인증 혹은 영수증 인증을 선택해 인증해주세요.
관리자 검수 후 포인트가 적립됩니다.

사진인증

영수증이 잘 보이도록 사진을 찍어주세요.

인증하기

영수증(OCR)인증

영수증이 잘 보이도록 사진을 찍어주세요.

인증하기

영수증(OCR)인증

구매 문구가 잘 보이도록 영수증을 찍어주세요.

인증하기

검수요청하기

사용 방법

- 1) 미션 메인에서 「개인정원가꾸기」 카드를 탭합니다.
- 2) [참여하기] 버튼을 탭합니다.
- 3) 정원 또는 식물 사진을 촬영하거나, 묘목, 화분 등 구매한 영수증을 업로드합니다.
- 4) [제출] 버튼을 탭하면 검수 대기 상태로 등록됩니다.

유의사항

- 동일한 사진을 반복 제출하면 인증이 반려될 수 있습니다.
- 검수 결과는 영업일 기준 1~3일 이내 통지됩니다.

미션 - 환경 캠페인



전남광주특별시에서 개최하는 다양한 환경 캠페인에 참여해보세요.

누적 리워드 **8,000P** 획득

활동 신청일: 2025년 12월 19일

참여방법

1회 2,000P 지급 (연간 최대 20,000P 적립)

- 전남광주특별시에서 개최되는 환경 캠페인에 참여해주세요.
- 장소에 비치된 QR코드를 [인증하기] 버튼으로 촬영하여 인증해주세요.

환경 캠페인 리스트

인증하기

< 환경 캠페인 참여 리스트

총 2건의 캠페인이 있어요 최신순

2025 전남 해양 쓰레기 정화 대작전

행사일시 2025.10.26 (10:00 ~12:00)

행사장소 여수시 만성리 검은모래해변

참여대상 전남광주통합특별시민 누구나

주관기관 전라남도, 여수시

행사문의 061-123-4567

순천만 갈대밭 생태 탐방 및 가꾸기


행사일시 2025.10.26 (10:00 ~12:00)

행사장소 여수시 만성리 검은모래해변

참여대상 전남광주통합특별시민 누구나

주관기관 전라남도, 여수시

행사문의 061-123-4567



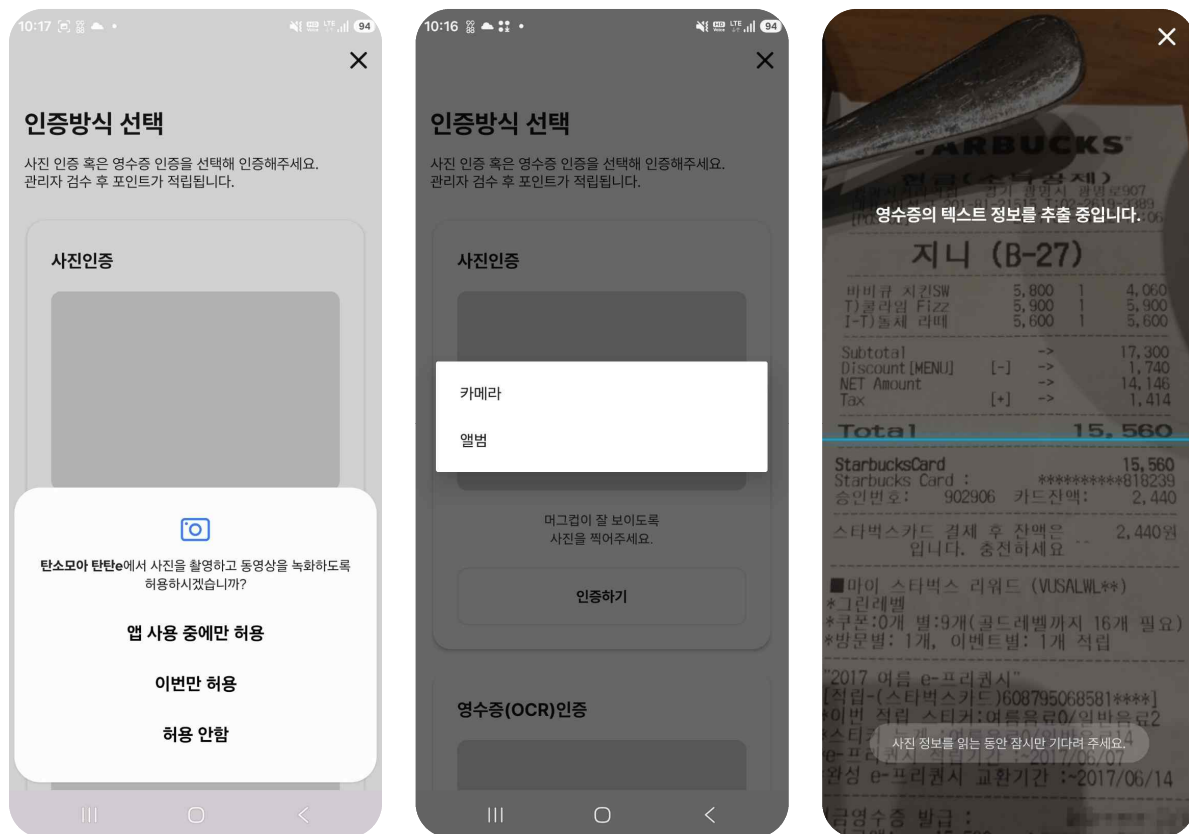
사용 방법

- 1) 미션 메인에서 「환경캠페인」 카드를 탭합니다.
- 2) 현장에 비치된 QR 코드를 스캔하면 포인트가 적립됩니다.
- 3) 참여 인증이 완료되면 포인트가 적립됩니다.
- 4) 캠페인이 운영되는 행사 정보는 [환경 캠페인 리스트]를 클릭하여 확인 가능합니다.

유의사항

- 캠페인은 운영 주관기관이 정한 기간 동안만 활성화됩니다.
- 카메라 접근 권한을 허용해야 참여 가능합니다.

사진 / OCR 인증 방식



사용 방법

- 1) (공통) 사진 인증 / OCR 인증 방식 모두 페이지 진입 시 '카메라 접근 권한 허용'을 진행해야 합니다.
- 2) 사진 인증의 경우 카메라로 직접 촬영하거나, 앨범에서 선택하여 업로드 모두 가능합니다.
- 3) OCR 인증의 경우, 영수증 내 텍스트가 정확히 인식되어야 업로드가 진행됩니다.

유의사항

- 카메라 / 사진첨 권한을 거부한 경우 사진 인증이 불가능합니다.
- 동일 사진의 중복 제출, 사칭 사진 등은 인증이 반려될 수 있습니다.

적립 이력 조회

10:26 5G

<

- 누적된 포인트는 시민인증 회원에 한하여 **전남광주특별자치지역화폐로 전환**하여 사용할 수 있습니다. (연 최대 200,000P 전환 가능)
- 전남광주특별자치지역화폐는 **매월 20일에 신청된 포인트에 한하여 지역화폐로 전환**됩니다.
- 지역화폐 전환 신청은 매월 15일까지 가능하며, 15일부터 20일까지는 원활한 변환을 위해 금액 변경 및 취소가 불가능합니다.

적립 전환

합계 21,600P 전체

2026-06-12	+100P	걸기 8,000보 달성	0.17 kgCO ₂ eq
2026-06-12	+50P	걸기 5,000보 달성	0.11 kgCO ₂ eq
2026-06-12	+50P	걸기 3,000보 달성	0.17 kgCO ₂ eq
2026-06-11	+50P	걸기 5,000보 달성	0.11 kgCO ₂ eq
2026-06-11	+50P	걸기 3,000보 달성	0.17 kgCO ₂ eq
2026-06-10	+100P	걸기 8,000보 달성	0.17 kgCO ₂ eq
2026-06-10	+50P	걸기 5,000보 달성	0.11 kgCO ₂ eq
2026-06-10	+50P	걸기 3,000보 달성	0.17 kgCO ₂ eq

10:26 5G

<

총 누적 적립 포인트
21,600P

누적 온실가스 저감 효과 15.1 kgCO₂eq

나의 전환 가능 포인트 21,600P

6월 전환 요청 포인트 0P

포인트 전환 신청하기

- 누적된 포인트는 시민인증 회원에 한하여 **전남광주특별자치지역화폐로 전환**하여 사용할 수 있습니다. (연 최대 200,000P 전환 가능)
- 전남광주특별자치지역화폐는 **매월 20일에 신청된 포인트에 한하여 지역화폐로 전환**됩니다.
- 지역화폐 전환 신청은 매월 15일까지 가능하며, 15일부터 20일까지는 원활한 변환을 위해 금액 변경 및 취소가 불가능합니다.

적립 전환

2026-05-22	+9,900P	지역화폐 전환	반려
2026-05-20	+9,600P	지역화폐 전환	한불완료

활동 신청일: 2025년 12월 19일

참여방법

1회 500P 지급 (하루 1회, 한달 최대 2,000P)

1. 식료품 구매 시 지역생산물 및 로컬푸드를 구매해주세요.
2. 구매 후 7일 이내 [영수증 인증] 버튼을 눌러 영수증 사진을 업로드해주세요. (관리자 검수 후 적립)

영수증 인증하기

활동 내역

2024.10.27	로컬푸드 구매	+500P
2024.10.27	로컬푸드 구매	+500P

유의사항

- 구매일로부터 7일 이내에 등록된 영수증만 인정됩니다.
- 지역 내 생산 농산물 및 로컬푸드 기준에 맞지 않을 경우 검수에서 탈락할 수 있습니다.
- 매일 24시 기준으로 일일 참여 횟수가 초기화됩니다.
- 내용 및 적립 포인트는 정책에 따라 변경되거나 중단될 수 있습니다.

사용 방법

- 1) 홈 상단 누적 포인트 카드 또는 「마이 → 포인트 이력」의 경로로 내역을 조회할 수 있습니다.
- 2) [적립] 탭에서 적립 내역을, [전환] 탭에서 지역화폐 전환 내역을 확인합니다.
- 3) 미션 별 적립 내역은 각 미션 페이지 하단에서 확인 가능합니다.

유의사항

- 누적된 포인트는 시민인증 회원에 한하여 전남 지역화폐로 전환하여 사용할 수 있습니다(연 최대 200,000P 전환 가능).
- 전남 지역화폐는 매월 20일에 신청된 포인트에 한하여 지역화폐로 전환됩니다.
- 지역화폐 전환 신청은 매월 15일까지 가능하며, 16일부터 20일까지 원활한 변환을 위해 금액 변경 및 취소가 불가능합니다.

지역화폐 등록

마이

홍길동12
나의계정 관리 >

시민인증 녹색서약

누적 탄소절감 **1.2kgCO₂eg**

누적포인트 **4,000P** 나의 뱃지 **5개**

등록된 지역화폐가 없습니다.

지역화폐 등록하기

친구 초대 >

고객센터 >

홈 미션 마이

<

지역화폐 등록하기

탄소중립 활동으로 얻은 포인트를 현금처럼 사용하세요!

지역화폐 선택
리워드를 지급받을 지역화폐 종류를 선택하세요.

목포 사랑 상품권
목포시 지역화폐

지역화폐

개인정보 제3자 제공 동의
*지역화폐가 없으시면 아래 버튼을 눌러 신청 후 등록 해 주세요.

조회하기

지역화폐 신청

<

지역화폐

등록할 수 있는 지역화폐가 없습니다.
지역화폐 발급 후 등록해 주세요.

다른 지역화폐 조회하기

지역화폐 신청

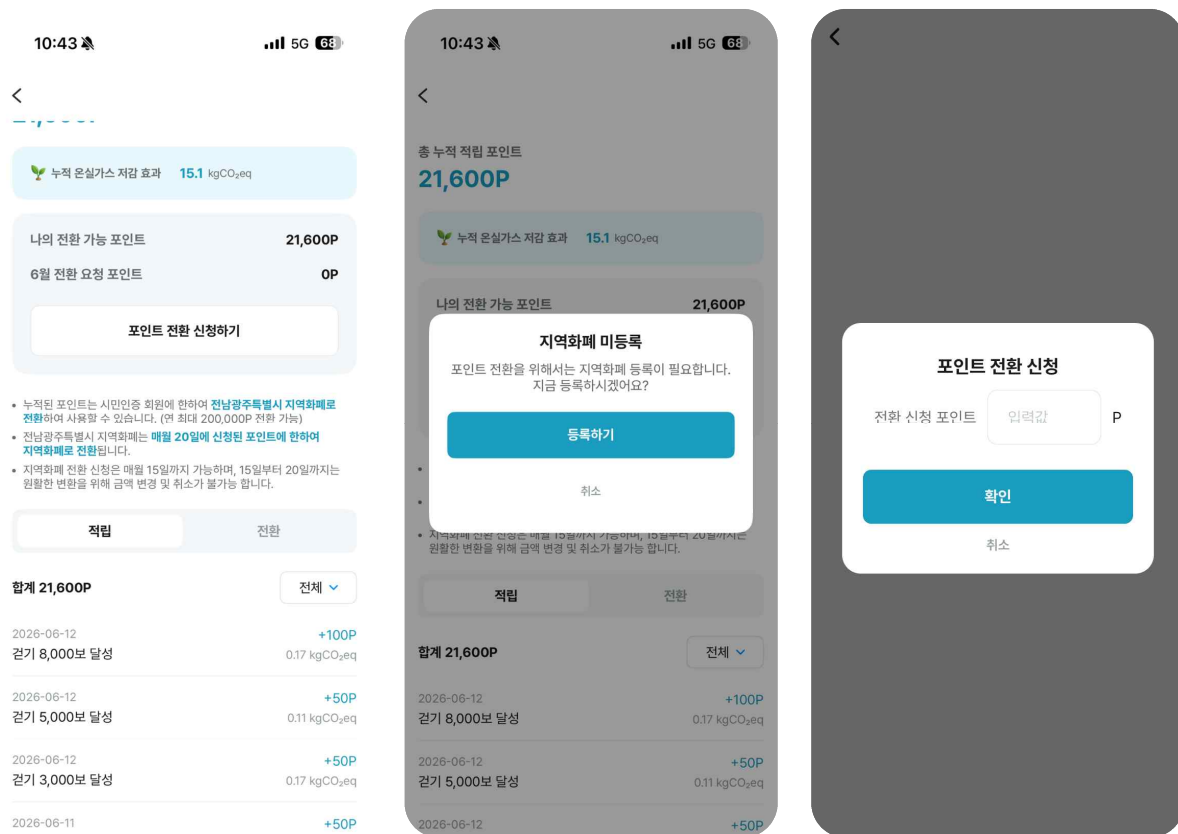
사용 방법

- 1) 마이페이지에서 [지역화폐 등록하기]를 탭합니다.
- 2) [개인정보 제3자 제공 동의] 체크박스에 체크합니다.
- 3) [조회하기] 를 탭하여 카드 보유 여부를 확인하거나, [지역화폐 신청] 을 탭하여 신규 신청합니다.
- 4) 등록이 완료되면 「지역화폐 연동 완료」 안내가 표시됩니다.
- 5) 등록할 수 있는 지역화폐가 없는 경우 [지역화폐 신청] 을 클릭하여 지역화폐 신청 안내 페이지로 이동 가능합니다.

유의사항

- 도민 인증으로 확인된 주소지의 지역화폐만 조회 및 등록 가능합니다.

19. 포인트 전환 신청



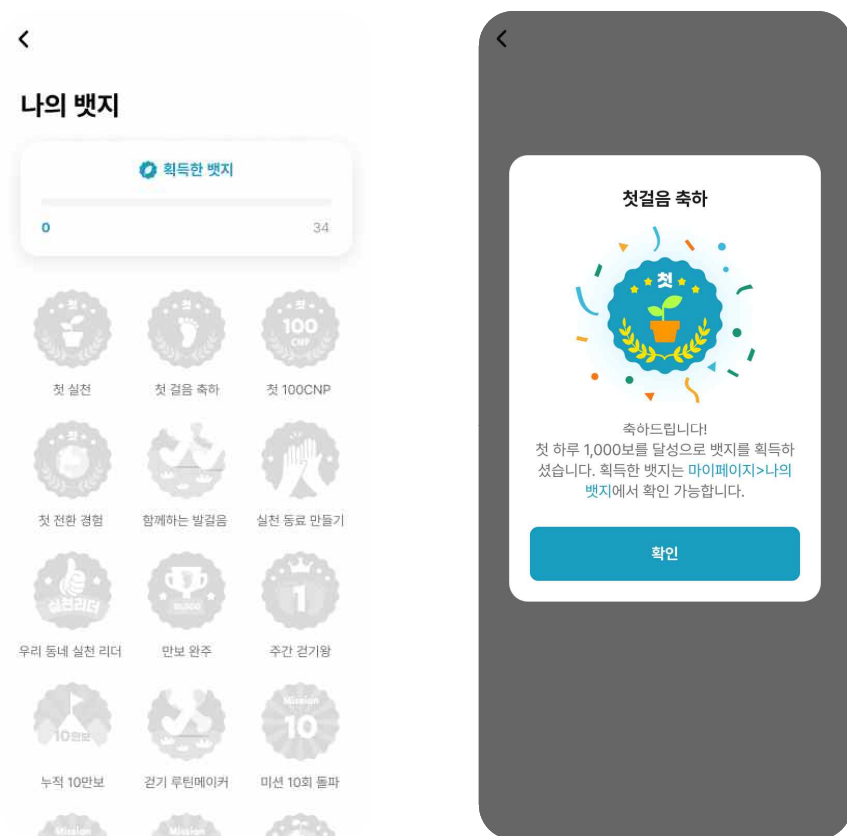
사용 방법

- 1) 「누적 적립 포인트」 화면에서 [전환신청] 버튼을 탭합니다.
- 2) 지역화폐가 등록되지 않았을 경우 안내 팝업이 표시됩니다.
- 3) 전환할 포인트 양을 입력 또는 선택합니다.
- 4) [확인] 버튼을 탭하여 전환 신청을 완료합니다.

유의사항

- 도민 인증(주소 검증) 이 완료된 사용자만 신청 가능합니다.

나의 뱃지

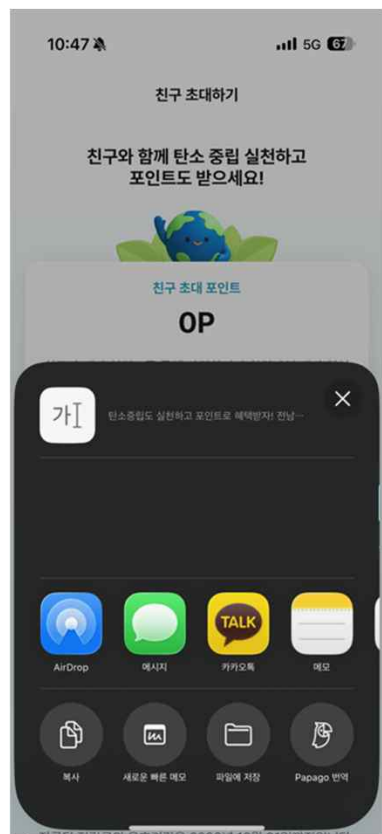
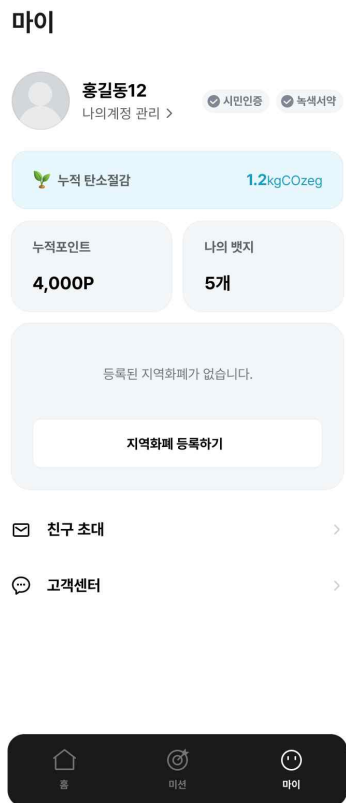


사용 방법

- 1) 「마이페이지 → 나의 뱃지」로 이동합니다.
- 2) 뱃지 그리드를 스크롤하여 보유 / 미보유 뱃지를 확인합니다.
- 3) 각 뱃지를 탭하면 획득 조건과 안내가 표시됩니다.

유의사항

친구 초대



사용 방법

- 1) 「마이페이지 → 친구 초대」 로 이동합니다.
- 2) 내 아이디(추천인 코드) 를 확인합니다.
- 3) [가입링크 복사하기] 또는 [추천인 코드 복사하기] 를 탭하여 친구에게 전달합니다.
- 4) 친구가 가입 시 추천인 코드를 입력하면 본인에게 500P 가 적립 됩니다.

유의사항

- 친구 1명당 500P 가 지급되며, 친구 초대는 최대 5회까지 가능 — 5회 달성 시 축적금 500P 가 추가 지급되어 최대 3,000P 까지 적립됩니다.
- 본 이벤트의 친구 초대 적립금은 피추천인이 가입을 완료한 경우 추천인에게 지급됩니다.

1:1 문의

1:1 문의하기

문의하기 나의 문의 내역

제목*

제목을 입력해주세요

문의*

문의 내용을 입력해주세요

첨부파일

이미지 파일 기준 이미지당 5MB이하 최대 3개만 등록가능합니다.

등록하기

<

1:1 문의하기

문의하기 나의 문의 내역

오류 문의 드립니다. 처리중
2025/12/29

문의드리고 싶어요 답변완료
2025/12/29

문의사항 테스트 문의사항 테스트문의사항 테스트문의
사항 테스트문
의사항 테스트문의사항 테스트문의사항 테스트문의사
항 테스트문의
사항 테스트문의사항 테스트

답변내용
문의사항 테스트 문의사항 테스트문의사항 테스트
문의사항 테스트문
의사항 테스트문의사항 테스트문의사항 테스트
문의사항 테스트문의
사항 테스트문의사항 테스트

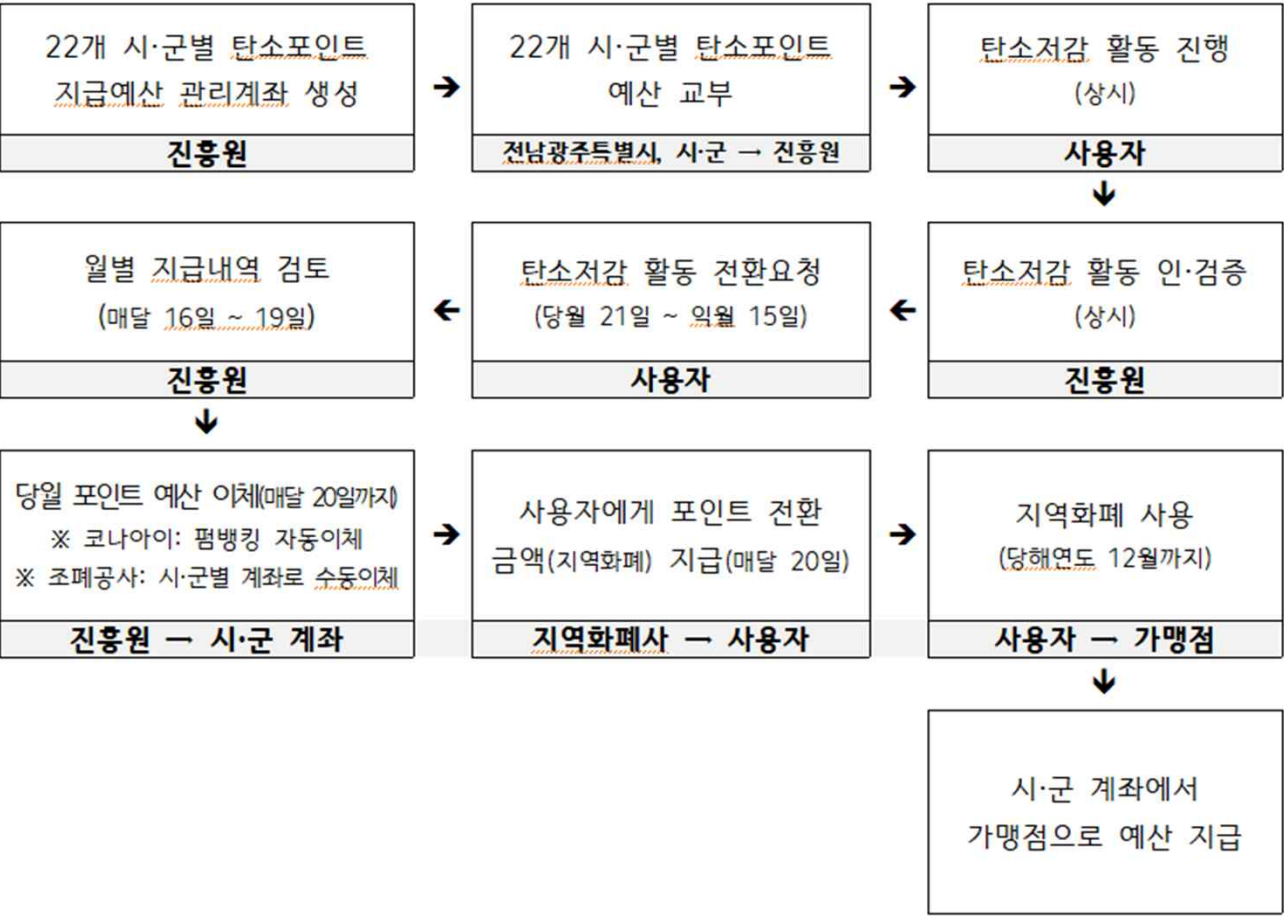
사용 방법

- 1) 「고객센터 → 1:1 문의하기」로 이동합니다.
- 2) [제목] 입력란에 문의 제목을 작성합니다.
- 3) [문의] 입력란에 상세 내용을 작성합니다.
- 4) 필요 시 [첨부파일] 영역에서 사진 파일을 첨부합니다.
- 5) [등록하기] 버튼을 탭하여 제출합니다.
- 6) 또한, 전화(ARS)상담: 1877-1011을 통해 문의할 수 있습니다.

유의사항

- 답변은 영업일 기준 1~3일 이내 푸시 알림으로 안내됩니다.

예산 프로세스



유의사항

- 적요: “탄소_지자체명_해당월”로 적용 ex) 탄소_강진군_6월
- 7월 탄소저감 활동은 가능하나 예산 집행은 8월에 일괄 지급 예정

플랫폼 홍보



<온라인 배너>



<홍보 포스터>

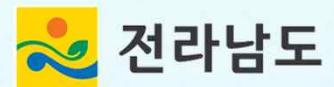


<오프라인 X-배너>

협조사항

- 온라인 배너: 지자체 및 지자체 출연·유관기관 홍보 채널 게재(업로드)
- 홍보 포스터: 청사, 유관기관 시설, 관내 버스 등 부착
- 오프라인X-배너: 관내 이용률 또는 유동인구가 많은 지자체 운영시설(주민센터, 도서관 등) 내 설치

감사합니다.



전라남도



전라남도 환경산업진흥원